



BUPATI PASURUAN
PROVINSI JAWA TIMUR
PERATURAN BUPATI PASURUAN
NOMOR 50 TAHUN 2022

TENTANG

PERUBAHAN RENCANA STRATEGIS DINAS PENDIDIKAN DAN KEBUDAYAAN
KABUPATEN PASURUAN
TAHUN 2018 – 2023

DENGAN RAHMAT TUHAN YANG MAHA ESA
BUPATI PASURUAN,

- Menimbang :
- a. bahwa Dokumen Perubahan Rencana Pembangunan Jangka Menengah Daerah Kabupaten Pasuruan Tahun 2018 - 2023 telah ditetapkan melalui Peraturan Daerah Nomor 10 Tahun 2021 tentang Perubahan Atas Peraturan Daerah Nomor 1 Tahun 2019 tentang Rencana Pembangunan Jangka Menengah Daerah (RPJMD) Kabupaten Pasuruan Tahun 2018-2023;
 - b. bahwa berdasarkan ketentuan Pasal 273 ayat (1) Undang-Undang Nomor 23 Tahun 2014 tentang Pemerintahan Daerah sebagaimana telah diubah beberapa kali terakhir dengan Undang-Undang Nomor 9 Tahun 2015, jo. Pasal 123 ayat (2) Peraturan Menteri Dalam Negeri Nomor 86 Tahun 2017 tentang Tata Cara Perencanaan, Pengendalian dan Evaluasi Pembangunan Daerah, Tata Cara Evaluasi Rancangan Peraturan Daerah tentang Rencana Pembangunan Jangka Panjang Daerah dan Rencana Pembangunan Jangka Menengah Daerah, serta Tata Cara Perubahan Rencana Pembangunan Jangka Panjang Daerah, Rencana Pembangunan Jangka Menengah Daerah, dan Rencana Kerja Pemerintah Daerah, disebutkan bahwa penetapan Rencana Strategis Perangkat Daerah dengan Perkada paling lambat 1 (satu) bulan setelah Peraturan Daerah tentang RPJMD ditetapkan;
 - c. bahwa Dinas Pendidikan dan Kebudayaan Kabupaten Pasuruan memerlukan adanya dokumen Perubahan Rencana Strategis (Renstra) Dinas Pendidikan dan Kebudayaan sebagai dokumen perencanaan Dinas Pendidikan dan Kebudayaan untuk periode 5 (lima) tahun;

- d. bahwa berdasarkan pertimbangan sebagaimana dimaksud dalam huruf a, huruf b dan huruf c, perlu menetapkan Peraturan Bupati tentang Perubahan Rencana Strategis Dinas Pendidikan dan Kebudayaan Kabupaten Pasuruan Tahun 2018-2023;

Mengingat :

1. Pasal 18 ayat (6) Undang-Undang Dasar Negara Republik Indonesia Tahun 1945;
2. Undang-Undang Nomor 12 Tahun 1950 tentang Pemerintahan Daerah Kabupaten di Djawa Timur (Berita Negara Tahun 1950 Nomor 32) sebagaimana telah diubah dengan Undang-Undang Nomor 2 Tahun 1965 (Lembaran Negara Republik Indonesia Tahun 1965 Nomor 19, Tambahan Lembaran Negara Republik Indonesia Nomor 2730);
3. Undang-Undang Nomor 25 Tahun 2004 tentang Sistem Perencanaan Pembangunan Nasional (Lembaran Negara Republik Indonesia Tahun 2004 Nomor 104, Tambahan Lembaran Negara Republik Indonesia Nomor 4421);
4. Undang-Undang Nomor 33 Tahun 2004 tentang Perimbangan Keuangan antara Pemerintah Pusat dan Pemerintah Daerah (Lembaran Negara Republik Indonesia Tahun 2004 Nomor 126, Tambahan Lembaran Negara Republik Indonesia Nomor 4438);
5. Undang-Undang Nomor 17 Tahun 2007 tentang Rencana Pembangunan Jangka Panjang Nasional Tahun 2005-2025 (Lembaran Negara Republik Indonesia Tahun 2007 Nomor 33, Tambahan Lembaran Negara Republik Indonesia Nomor 4700);
6. Undang-Undang Nomor 12 Tahun 2011 tentang Pembentukan Peraturan Perundang-undangan (Lembaran Negara Republik Indonesia Tahun 2011 Nomor 82, Tambahan Lembaran Negara Republik Indonesia Nomor 5233) sebagaimana telah diubah dengan Undang-Undang Nomor 15 Tahun 2019 (Lembaran Negara Republik Indonesia Tahun 2019 Nomor 183, Tambahan Lembaran Negara Republik Indonesia Nomor 6398);
7. Undang-Undang Nomor 23 Tahun 2014 tentang Pemerintahan Daerah (Lembaran Negara Republik Indonesia Tahun 2014 Nomor 244, Tambahan Lembaran Negara Republik Indonesia Nomor 5587) sebagaimana telah diubah beberapa kali, terakhir dengan Undang-Undang Nomor 9 Tahun 2015 tentang Perubahan Kedua Atas Undang-Undang Nomor 23 Tahun 2014 tentang Pemerintahan Daerah (Lembaran Negara Republik Indonesia Tahun 2015 Nomor 58; Tambahan Lembaran Negara Republik Indonesia Nomor 5679);

8. Peraturan Pemerintah Nomor 38 Tahun 2007 tentang Pembagian Urusan Pemerintahan Antara Pemerintah, Pemerintahan Daerah Provinsi, dan Pemerintahan Daerah Kabupaten/Kota (Lembaran Negara Republik Indonesia Tahun 2007 Nomor 82, Tambahan Lembaran Negara Republik Indonesia Nomor 4737);
9. Peraturan Pemerintah Nomor 6 Tahun 2008 tentang Pedoman Evaluasi Penyelenggaraan Pemerintahan Daerah (Lembaran Negara Republik Indonesia Tahun 2008 Nomor 19, Tambahan Lembaran Negara Republik Indonesia Nomor 4815);
10. Peraturan Pemerintah Nomor 8 Tahun 2008 tentang Tahapan, Tata Cara Penyusunan, Pengendalian, dan Evaluasi Pelaksanaan Rencana Pembangunan Daerah (Lembaran Negara Republik Indonesia Tahun 2008 Nomor 21, Tambahan Lembaran Negara Republik Indonesia Nomor 4817);
11. Peraturan Pemerintah Nomor 12 Tahun 2017 tentang Pedoman Pembinaan dan Pengawasan Penyelenggaraan Pemerintah Daerah (Lembaran Negara Republik Indonesia Tahun 2017 Nomor 73 Tambahan Lembaran Negara Republik Indonesia Nomor 6041);
12. Peraturan Pemerintah Nomor 12 Tahun 2019 tentang Pengelolaan Keuangan Daerah (Lembaran Negara Republik Indonesia Tahun 2019 Nomor 140, Tambahan Lembaran Negara Republik Indonesia Nomor 4578);
13. Peraturan Presiden Nomor 2 Tahun 2015 tentang Rencana Pembangunan Jangka Menengah Nasional Tahun 2015-2019 (Lembaran Negara Republik Indonesia Tahun 2015 Nomor 3);
14. Peraturan Menteri Dalam Negeri Nomor 80 Tahun 2015 tentang Pembentukan Produk Hukum Daerah (Berita Negara Republik Indonesia Tahun 2015 Nomor 2036) sebagaimana telah diubah dengan Peraturan Menteri Dalam Negeri Nomor 120 Tahun 2018 (Berita Negara Republik Indonesia Tahun 2018 Nomor 157);
15. Peraturan Menteri Dalam Negeri Nomor 86 Tahun 2017 tentang Tata Cara Perencanaan, Pengendalian dan Evaluasi Pembangunan Daerah, Tata Cara Evaluasi Rancangan Peraturan Daerah Tentang Rencana Pembangunan Jangka Panjang Daerah dan Rencana Pembangunan Jangka Menengah Daerah, Serta Tata Cara Perubahan Rencana Pembangunan Jangka Panjang Daerah, Rencana Pembangunan Jangka Menengah Daerah, dan Rencana Kerja Pemerintah Daerah (Berita Negara Republik Indonesia Tahun 2017 Nomor 1312);

16. Peraturan Menteri Dalam Negeri Nomor 77 Tahun 2020 tentang Pedoman Teknis Pengelolaan Keuangan Daerah (Berita Negara Republik Indonesia Tahun 2020 Nomor 1781);
17. Peraturan Daerah Propinsi Jawa Timur Nomor 1 Tahun 2009 tentang Rencana Pembangunan Jangka Panjang Daerah (RPJPD) Propinsi Jawa Timur Tahun 2005–2025;
17. Peraturan Daerah Kabupaten Pasuruan Nomor 2 Tahun 2008 tentang Rencana Pembangunan Jangka Panjang Daerah Kabupaten Pasuruan Tahun 2005–2025;
18. Peraturan Daerah Kabupaten Pasuruan Nomor 12 Tahun 2010 tentang Rencana Tata Ruang Wilayah Kabupaten Pasuruan Tahun 2009–2029;
19. Peraturan Daerah Kabupaten Pasuruan Nomor 10 Tahun 2021 tentang Perubahan Atas Peraturan Daerah Kabupaten Pasuruan Nomor 1 Tahun 2019 tentang Rencana Pembangunan Jangka Menengah Kabupaten Pasuruan Tahun 2018–2023.

MEMUTUSKAN :

Menetapkan : PERATURAN BUPATI TENTANG PERUBAHAN RENCANA STRATEGIS DINAS PENDIDIKAN DAN KEBUDAYAAN KABUPATEN PASURUAN TAHUN 2018-2023

BAB I KETENTUAN UMUM

Pasal 1

Dalam Peraturan Bupati ini yang dimaksud dengan:

1. Daerah adalah Kabupaten Pasuruan.
2. Kepala Daerah dan wakil Kepala Daerah adalah Bupati dan Wakil Bupati Pasuruan.
3. Pemerintah Daerah adalah Kepala Daerah sebagai unsur penyelenggara pemerintahan daerah yang memimpin pelaksanaan urusan pemerintahan yang menjadi kewenangan Daerah Otonom.
4. Dinas Pendidikan dan Kebudayaan yang selanjutnya disingkat Disdikbud adalah unsur pembantu Kepala Daerah dalam penyelenggaraan Urusan Pemerintahan yang menjadi kewenangan Daerah.
5. Rencana Pembangunan Jangka Panjang Daerah yang selanjutnya disingkat RPJPD adalah Rencana Pembangunan Jangka Panjang Daerah Kabupaten Pasuruan Tahun 2005-2025.
6. Rencana Pembangunan Jangka Menengah Daerah yang selanjutnya disingkat RPJMD adalah Rencana Pembangunan Jangka Menengah Daerah Kabupaten Pasuruan Tahun 2018-2023.

7. Rencana Pembangunan Lima Tahun Daerah yang selanjutnya disebut Rencana Strategis Pemerintah Daerah Kabupaten Pasuruan yang selanjutnya disingkat RENSTRA adalah dokumen perencanaan Daerah untuk periode 5 (lima) tahun. Rencana Strategis Disdikbud yang selanjutnya disingkat Renstra Disdikbud adalah dokumen perencanaan Disdikbud untuk periode 5 (lima) tahun.
8. Rencana Strategis Disdikbud yang selanjutnya disingkat Renstra Disdikbud adalah dokumen perencanaan Disdikbud untuk periode 5 (lima) tahun.
9. Rencana Kerja Disdikbud yang selanjutnya disingkat Renja Disdikbud adalah dokumen perencanaan Disdikbud untuk periode 1 (satu) tahun.

BAB II KEDUDUKAN PERUBAHAN RENSTRA DISDIKBUD

Pasal 2

- (1) Perubahan Renstra Disdikbud Tahun 2018-2023 merupakan penjabaran dari Perubahan RPJMD Kabupaten Pasuruan Tahun 2018-2023.
- (2) Perubahan Renstra Disdikbud sebagaimana dimaksud pada ayat (1) digunakan sebagai pedoman bagi Disdikbud dalam menyusun Renja Disdikbud dan digunakan sebagai bahan penyusunan rancangan RKPD.

Pasal 3

Sistematika Penulisan Renstra Disdikbud disusun sebagai berikut:

- | | |
|----------|--|
| BAB I | : PENDAHULUAN; |
| BAB II | : GAMBARAN PELAYANAN DISDIKBUD; |
| BAB III | : PERMASALAHAN DAN ISU-ISU STRATEGIS
DISDIKBUD; |
| BAB IV | : TUJUAN DAN SASARAN; |
| BAB V | : STRATEGI DAN ARAH KEBIJAKAN; |
| BAB VI | : RENCANA PROGRAM DAN KEGIATAN SERTA
PENDANAAN; |
| BAB VII | : KINERJA PENYELENGGARAAN BIDANG URUSAN; |
| BAB VIII | : PENUTUP. |

Pasal 4

Perubahan Renstra Disdikbud berikut matriknya sebagaimana dimaksud dalam Pasal 3 tercantum dalam Lampiran yang merupakan bagian yang tidak terpisahkan dari Peraturan Bupati ini.

Pasal 5

Kepala Disdikbud wajib melaksanakan Perubahan Renstra Disdikbud dalam rangka mendukung capaian Visi dan Misi Kepala Daerah yang tertuang dalam Perubahan RPJMD Kabupaten Pasuruan Tahun 2018-2023.

BAB III PENGENDALIAN DAN EVALUASI

Pasal 6

- (1) Kepala Disdikbud wajib melakukan pengendalian dan evaluasi terhadap pelaksanaan dan hasil Perubahan Renstra Disdikbud
- (2) Kepala Disdikbud menyampaikan laporan hasil pengendalian dan evaluasi sebagaimana dimaksud pada ayat (1) kepada Bupati melalui Kepala Disdikbud.

BAB IV KETENTUAN PERALIHAN

Pasal 7

Untuk menghindari terjadinya kekosongan Renstra Disdikbud Tahun 2024, Renstra Disdikbud Tahun 2018–2023 ini dapat digunakan sebagai acuan untuk menyusun Renja Disdikbud Tahun 2024.

BAB V KETENTUAN PENUTUP

Pasal 8

Pada saat Peraturan Bupati ini mulai diundangkan, maka Peraturan Bupati Nomor 33 Tahun 2019 tentang Rencana Strategis Dinas Pendidikan Kabupaten Pasuruan Tahun 2018-2023 dicabut dan dinyatakan tidak berlaku lagi

Pasal 9

Peraturan Bupati ini mulai berlaku pada tanggal diundangkan.

Agar setiap orang mengetahuinya, memerintahkan pengundangan Peraturan Bupati ini dengan penempatannya dalam Berita Daerah Kabupaten Pasuruan.

Ditetapkan di Pasuruan
pada tanggal 3 Januari 2022
BUPATI PASURUAN,

ttd.

M. IRSYAD YUSUF

Diundangkan di Pasuruan
pada tanggal 3 Januari 2022
SEKRETARIS DAERAH
KABUPATEN PASURUAN

ttd.

ANANG SAIFUL WIJAYA
BERITA DAERAH KABUPATEN PASURUAN TAHUN 2022 NOMOR 50

PENJELASAN ATAS
PERATURAN BUPATI PASURUAN
NOMOR 50 TAHUN 2022
TENTANG
PERUBAHAN RENCANA STRATEGIS BADAN PERENCANAAN PEMBANGUNAN,
PENELITIAN DAN PENGEMBANGAN DAERAH KABUPATEN PASURUAN
TAHUN 2018 – 2023

I. UMUM.

Bahwa dalam rangka mewujudkan Visi Pemerintah Daerah Kabupaten Pasuruan yang akan dicapai sampai pada akhir tahun perencanaan yaitu pada Tahun 2023 diperlukan dokumen perencanaan yang lebih operasional dan implementatif maka diperlukan Renstra Bappelitbangda, sebagai arahan kebijakan perencanaan lima tahun kedepan. Oleh sebab itu dokumen renstra Bappeda harus selaras dengan RPJMD dalam hal permasalahan daerah, isu- isu strategis, tujuan, sasaran, strategi, arah kebijakan, program, kegiatan berikut indikatornya.

Dalam rangka penyusunan Renstra Bappelitbangda dan Renja Bappelitbangda, Bappelitbangda melakukan koordinasi, sinergi dan harmonisasi dengan para pemangku kepentingan, selain itu penyusunan Perubahan Renstra Bappelitbangda dilakukan satu bulan setelah penetapan penyusunan Perubahan RPJMD.

Adapun tahapan penyusunan Renstra Bappelitbangda meliputi, Persiapan Penyusunan, Penyusunan Rancangan Awal, Penyusunan Rancangan, Pelaksanaan Forum Bappelitbangda /lintas Renstra Bappelitbangda, Perumusan Rancangan Akhir dan Penetapan Renstra.

Renstra Bappelitbangda memuat tujuan, sasaran, program, dan kegiatan pembangunan dalam rangka pelaksanaan urusan pemerintahan wajib dan/atau urusan pemerintahan pilihan sesuai dengan tugas dan fungsi setiap Bappelitbangda yang disusun berpedoman kepada RPJMD dan bersifat indikatif.

II. PASAL DEMI PASAL

Pasal 1

Cukup jelas.

Pasal 2

Cukup jelas.

Pasal 3

Cukup jelas.

Pasal 4

Cukup jelas.

Pasal 5

Cukup jelas.

Pasal 6

Tata Cara Pengendalian dan Evaluasi Renstra berpedoman terhadap Peraturan Menteri Dalam Negeri Nomor 86 Tahun 2017 tentang Tata Cara Perencanaan, Pengendalian dan Evaluasi Pembangunan Daerah, Tata Cara Evaluasi Rancangan Peraturan Daerah tentang Rencana Pembangunan Jangka Panjang Daerah dan Rencana Pembangunan Jangka Menengah Daerah, serta Tata Cara Perubahan Rencana Pembangunan Jangka Panjang Daerah, Rencana Pembangunan Jangka Menengah Daerah, dan Rencana Kerja Pemerintah Daerah :

1. Lampiran E.8.2.1 tentang Pengendalian dan Evaluasi terhadap pelaksanaan Renstra Perangkat Daerah kabupaten/Kota (Hal. 609);
2. Lampiran E.9.4 tentang evaluasi terhadap hasil Renstra Perangkat Daerah Lingkup Kabupaten/Kota (Hal. 623).

Pasal 7

Dokumen Perubahan Renstra Bappelitbangda Tahun 2018-2023 ini dapat diberlakukan sebagai untuk pedoman dalam penyusunan Renja Bappeda Tahun 2023 dan Perubahan Renja Tahun 2022 disusun dan ditetapkan dengan Peraturan Kepala Daerah.

Pasal 8

Cukup jelas.



Pemerintah
Kabupaten Pasuruan



RENCANA STRATEGIS PERUBAHAN

Dinas Pendidikan dan Kebudayaan
Kabupaten Pasuruan **2018-2023**

KATA PENGANTAR

Rencana Strategis (Renstra) Dinas Pendidikan dan Kebudayaan Tahun 2018-2023 merupakan rencana jangka menengah perangkat daerah untuk periode 5 (lima) tahun. Rencana Strategis ini merupakan bentuk penjabaran visi, misi, tujuan pembangunan daerah dan program yang menjadi urusan perangkat daerah dengan berpedoman pada Rencana Pembangunan Jangka Menengah Daerah (RPJMD) Tahun 2018-2023 Kabupaten Pasuruan dan bersifat indikatif. Penyusunan Rencana Strategis ini mengacu pada Peraturan Menteri Dalam Negeri Nomor 86 Tahun 2017 tentang Tata Cara Perencanaan, Pengendalian dan Evaluasi Pembangunan Daerah, Tata Cara Evaluasi Rancangan Peraturan Daerah tentang Rencana Pembangunan Jangka Panjang Daerah dan Rencana Pembangunan Jangka Menengah Daerah, serta Tata Cara Perubahan Rencana Pembangunan Jangka Panjang Daerah, Rencana Pembangunan Jangka Menengah Daerah, dan Rencana Kerja Pemerintah Daerah.

Renstra Dinas Pendidikan dan Kebudayaan Tahun 2018-2023 merupakan dokumen perencanaan dan dokumen yang digunakan sebagai dasar penilaian sistem akuntabilitas kinerja instansi pemerintah Dinas Pendidikan dan Kebudayaan. Renstra akan memuat tujuan, sasaran, program, dan kegiatan pembangunan dalam rangka pelaksanaan urusan yang menjadi tugas dan fungsi Dinas Pendidikan dan Kebudayaan. Penyusunan dokumen Renstra dilakukan melalui koordinasi antara Dinas Pendidikan dan Kebudayaan dengan BAPPEDA dan pemangku kepentingan terkait.

Penyusunan dokumen Perubahan Renstra Dinas Pendidikan dan Kebudayaan Tahun 2018-2023 dilakukan karena adanya Perubahan pada RPJMD Kabupaten Pasuruan Tahun 2018-2023.

Perubahan tersebut sebagai bentuk penyesuaian rencana pembangunan daerah dengan perubahan kebijakan nasional yang terjadi salah satunya dengan terbitnya Peraturan Pemerintah Dalam Negeri Nomor 90 Tahun 2019 tentang Klasifikasi, Kodefikasi, dan Nomenklatur Perencanaan Pembangunan dan Keuangan Daerah, serta adanya perubahan kebijakan internal organisasi melalui evaluasi kelembagaan yang terjadi dalam Dinas. Oleh karenanya diperlukan penyesuaian substansi Renstra Dinas Pendidikan dan Kebudayaan.

DAFTAR ISI

DAFTAR ISI	IV
DAFTAR TABEL	V
DAFTAR GAMBAR	VI
BAB I PENDAHULUAN	1
1.1. LATAR BELAKANG	1
1.2. LANDASAN HUKUM	8
1.3. MAKSUD DAN TUJUAN	12
1.4. SISTEMATIKA PENULISAN	14
BAB II GAMBARAN PELAYANAN PERANGKAT DAERAH	16
2.1 TUGAS, FUNGSI DAN STRUKTUR ORGANISASI PERANGKAT DAERAH	16
2.2 SUMBERDAYA PERANGKAT DAERAH	28
2.3 KINERJA PELAYANAN PERANGKAT DAERAH	34
2.4 TANTANGAN DAN PELUANG PENGEMBANGAN PELAYANAN DINAS PENDIDIKAN DAN KEBUDAYAAN	87
BAB III PERMASLAHAN DAN ISU-ISU STRATEGIS PERANGKAT DAERAH ERROR! BOOKMARK NOT DEFINED.	92
3.1. IDENTIFIKASI PERMASALAHAN BERDASARKAN TUGAS DAN FUNGSI PELAYANAN PERANGKAT DAERAH	92
3.2. TELAAHAN VISI, MISI DAN PROGRAM KEPALA DAERAH DAN WAKIL KEPALA DAERAH TERPILIH	94
3.3. TELAAHAN RENSTRA K/L DAN RENSTRA PERANGKAT DAERAH PROVINSI	129
3.4. TELAAHAN RENCANA TATA RUANG WILAYAH DAN KAJIAN LINGKUNGAN HIDUP STRATEGIS	112
BAB IV TUJUAN DAN SASARAN ERROR! BOOKMARK NOT DEFINED.	46
BAB V STRATEGI DAN ARAH KEBIJAKAN ERROR! BOOKMARK NOT DEFINED.	48
BAB VI RENCANA PROGRAM DAN KEGIATAN SERTA PENDAAAN ERROR! BOOKMARK NOT DEFINED.	56
BAB VII KINERJA PENYELENGGARAAN BIDANG URUSAN	235
BAB VIII PENUTUP	259

DAFTAR GAMBAR

Gambar 1. 1	Skema Penyusunan Renstra Perangkat daerah..	5
Gambar 1. 2	Keterkaitan antara RPJMD dengan Renstra Perangkat Daerah.....	6
Gambar 1. 3	Keterkaitan Perubahan Renstra Dinas Pendidikan dan Kebudayaan Kabupaten Pasuruan dengan Dokumen Perencanaan lainnya	7
Gambar 2. 1	Struktur Organisasi Dinas Pendidikan dan Kebudayaan Kabupaten Pasuruan.....	30
Gambar 3. 1	Penjabaran Visi Pembangunan Kabupaten Pasuruan Tahun 2018-2023.....	123
Gambar 3. 2	Kebijakan Merdeka Belajar	132
Gambar 4. 1	Cascading Misi 5 Perubahan RPJMD Kabupaten Pasuruan Tahun 2018-2023.....	146

DAFTAR TABEL

Tabel 2. 1	Pegawai Struktural Menurut Pendidikan, Pangkat dan Eselon Tahun 2018	31
Tabel 2. 2	Pegawai Fungsional Menurut Pendidikan Tahun 2018.....	32
Tabel 2.3	Sarana dan Prasarana Kantor Dinas Pendidikan dan Kebudayaan..	33
Tabel 2.4	Sarana dan Prasarana Gedung Kantor Dinas Pendidikan dan Kebudayaan	33
Tabel 2.5	Lembaga Formal dan Non-Formal.....	34
Tabel 2.6	Anggaran Dinas Pendidikan dan Kebudayaan Lima Tahun Terakhir (2013-2017)	34
Tabel 2.7	Pencapaian Kinerja Pelayanan Dinas Pendidikan dan Kebudayaan Kabupaten Pasuruan	36
Tabel 2.8	Anggaran dan Realisasi Pendanaan Pelayanan Dinas Pendidikan dan Kebudayaan Kabupaten Pasuruan	122
Tabel 3.1	Pemetaan Permasalahan Dinas Pendidikan dan Kebudayaan Kabupaten Pasuruan	128
Tabel 3.2	Keterkaitan Program Unggulan dengan Dinas Pendidikan dan Kebudayaan Kabupaten Pasuruan	134
Tabel 3.3	Tujuan dan Sasaran Kementerian Pendidikan, Kebudayaan, Riset dan Teknologi.....	136
Tabel 3.4	Tantangan Pemajuan Pendidikan dan Kebudayaan Kementerian Pendidikan, Kebudayaan, Riset dan Teknologi	139
Tabel 3.5	Faktor-Faktor Penghambat dan Pendorong Pelayanan Dinas Pendidikan Provinsi Jawa Timur	142
Tabel 3.6	Program dan Kegiatan Dinas Pendidikan dan Kebudayaan Kabupaten Pasuruan	148
Tabel 4.1	Tujuan, Sasaran dan Indikator Kinerja Renstra Dinas Pendidikan dan Kebudayaan Kabupaten Pasuruan Tahun 2018-2023	153
Tabel 5.1	Tujuan, Sasaran, Strategi, dan Kebijakan	155
Tabel 6.1	Rencana Program, Kegiatan, dan Pendanaan Dinas Pendidikan dan Kebudayaan Kabupaten Pasuruan	166
Tabel 7.1	Indikator Kinerja Perangkat Daerah yang Mengacu Pada Tujuan dan Sasaran RPJMD	273



BAB I

PENDAHULUAN

**RENCANA STRATEGIS
PERUBAHAN**
Dinas Pendidikan dan Kebudayaan
Kabupaten Pasuruan **2018-2023**



BAB I

PENDAHULUAN

1.1. Latar Belakang

Undang-Undang Republik Indonesia Nomor 23 Tahun 2014 tentang Pemerintahan Daerah pada hakekatnya mengamanatkan bahwa penyelenggaraan Pemerintahan Daerah diarahkan untuk mempercepat terwujudnya kesejahteraan masyarakat, melalui peningkatan pelayanan, pemberdayaan dan peran serta masyarakat serta peningkatan daya saing daerah. Prinsip-prinsip demokrasi, pemerataan dan keadilan bagi masyarakat sangat diperhatikan. Sedangkan Daerah juga diberi keleluasaan dalam mengembangkan muatan lokal dan kekhasan daerah.

Sebagaimana diamanatkan dalam pasal 277 Undang-Undang Nomor 23 Tahun 2014 tersebut maka ditetapkanlah Peraturan Menteri Dalam Negeri 86 Tahun 2017 tentang Tata Cara Perencanaan, Pengendalian Dan Evaluasi Pembangunan Daerah, Tata Cara Evaluasi Rancangan Peraturan Daerah Tentang Rencana Pembangunan Jangka Panjang Daerah Dan Rencana Pembangunan Jangka Menengah Daerah, Serta Tata Cara Perubahan Rencana Pembangunan Jangka Panjang Daerah, Rencana Pembangunan Jangka Menengah Daerah Dan Rencana Kerja Pemerintah Daerah, sebagai petunjuk pelaksanaan dalam penyusunan dokumen perencanaan pembangunan daerah. Dalam Peraturan Menteri Dalam Negeri tersebut mengatur tentang tahapan, tata cara penyusunan, pengendalian dan evaluasi pelaksanaan rencana pembangunan daerah yang meliputi Rencana Pembangunan Jangka Panjang Daerah (RPJPD), Rencana Pembangunan Jangka Menengah Daerah (RPJMD), Rencana Kerja Pemerintah Daerah (RKPD), Renstra Perangkat Daerah, dan Renja Perangkat Daerah.

Rencana Pembangunan Jangka Menengah Daerah (RPJMD) Kabupaten Pasuruan merupakan dokumen perencanaan 5 (lima) tahunan yang berisikan penjabaran dari visi dan misi Bupati dan Wakil Bupati terpilih periode 2018-2023. Berdasarkan hasil pemilihan umum serentak Kepala Daerah pada Tahun 2018, telah dilantik Kepala Daerah terpilih Kabupaten Pasuruan adalah H. M. Irsyad Yusuf, SE., MMA sebagai Bupati dan KH. A. Mujib Imron, SH, MH sebagai Wakil Bupati Pasuruan periode 2018–2023 oleh Gubernur Jawa Timur pada tanggal 24 September 2018.

Pelaksanaan rencana pembangunan daerah Kabupaten Pasuruan tahun 2019-2023 yang terus berjalan, Pemerintah Kabupaten Pasuruan dalam setiap periode tahunan telah melakukan kajian dan evaluasi terhadap dokumen RPJMD tersebut. Selain itu, semenjak dokumen RPJMD Kabupaten Pasuruan Tahun 2018-2023 ditetapkan terdapat perubahan dan penyesuaian indikator tujuan dan sasaran RPJMD yang berdampak signifikan terhadap pembangunan di Kabupaten Pasuruan. Adapun alasan lainnya adalah karena adanya perubahan kebijakan nasional yang mendasar. Hal inilah yang mengakibatkan adanya perubahan pada Rencana Strategis (RENSTRA) Dinas Pendidikan dan Kebudayaan Kabupaten Pasuruan. Berikut secara detail perubahan kebijakan nasional yang mendasar sehingga perlu adanya perubahan RPJMD Kabupaten Pasuruan Tahun 2018-2023 yang berdampak terhadap Perubahan RENSTRA Dinas Pendidikan dan Kebudayaan Kabupaten Pasuruan:

Pertama, berlakunya Peraturan Kementerian Dalam Negeri (Permendagri) Nomor 90 Tahun 2019 Tentang Klasifikasi, Kodefikasi, dan Nomenklatur Perencanaan Pembangunan dan Keuangan Daerah yang bertujuan untuk menyediakan informasi secara berjenjang melalui penggolongan, pemberian kode, dan daftar penamaan yang akan digunakan Pemerintah Daerah dalam perencanaan pembangunan dan keuangan daerah yang disusun

secara sistematis sebagai pedoman dalam penyusunan dokumen perencanaan pembangunan daerah dan keuangan daerah. Adapun informasi tersebut, memiliki maksud sebagai berikut:

- 1) Membantu Kepala Daerah dalam menyusun perencanaan pembangunan dan anggaran daerah serta laporan pengelolaan keuangan daerah;
- 2) Membantu Kepala Daerah dalam merumuskan kebijakan pembangunan daerah dan keuangan daerah;
- 3) Membantu Kepala Daerah dalam melakukan evaluasi kinerja dan keuangan daerah;
- 4) Menyediakan statistik keuangan Pemerintah Daerah;
- 5) Mendukung keterbukaan informasi kepada masyarakat;
- 6) Mendukung penyelenggaraan sistem informasi Pemerintahan Daerah; dan
- 7) Melakukan evaluasi perencanaan pembangunan daerah dan pengelolaan keuangan daerah.

Kedua, Menjelaskan adanya pemutakhiran terhadap Permendagri 90 melalui keputusan menteri dalam negeri Nomor 050-3708 Tahun 2020 Tentang Hasil verifikasi dan Validasi Pemutakhiran Klasifikasi, Kodefikasi dan Nomenklatur Perencanaan Pembangunan Pembangunan dan Keuangan Daerah. Menteri dalam Negeri melakukan pemutakhiran Klasifikasi, Kodefikasi dan Nomenklatur berdasarkan usulan Pemerintah Daerah, perubahan kebijakan dan/atau peraturan perundang-undangan.

Ketiga, Telaah Peraturan Presiden Republik Indonesia 80 tentang Tahun 2019 Tentang Percepatan Pembangunan Ekonomi di Kawasan Gresik, Bangkalan, Mojokerto, Surabaya, Sidoarjo, Lamongan, Kawasan Bromo Tengger Semeru, serta Kawasan Selingkar Wilis dan Lintas Selatan.

Keempat, berlakunya Peraturan Pemerintah Nomor 12 Tahun 2019 Tentang Pengelolaan Keuangan Daerah sebagai

pengganti dari Peraturan Pemerintah Nomor 58 Tahun 2005. Melalui perubahan regulasi ini, maka berdampak pula terhadap perubahan klasifikasi belanja dalam struktur APBD.

Kelima, berlakunya Peraturan Pemerintah Nomor 72 Tahun 2019 Tentang Perangkat Daerah sebagai perubahan dari Peraturan Pemerintah Nomor 18 Tahun 2016 Tentang Perangkat Daerah.

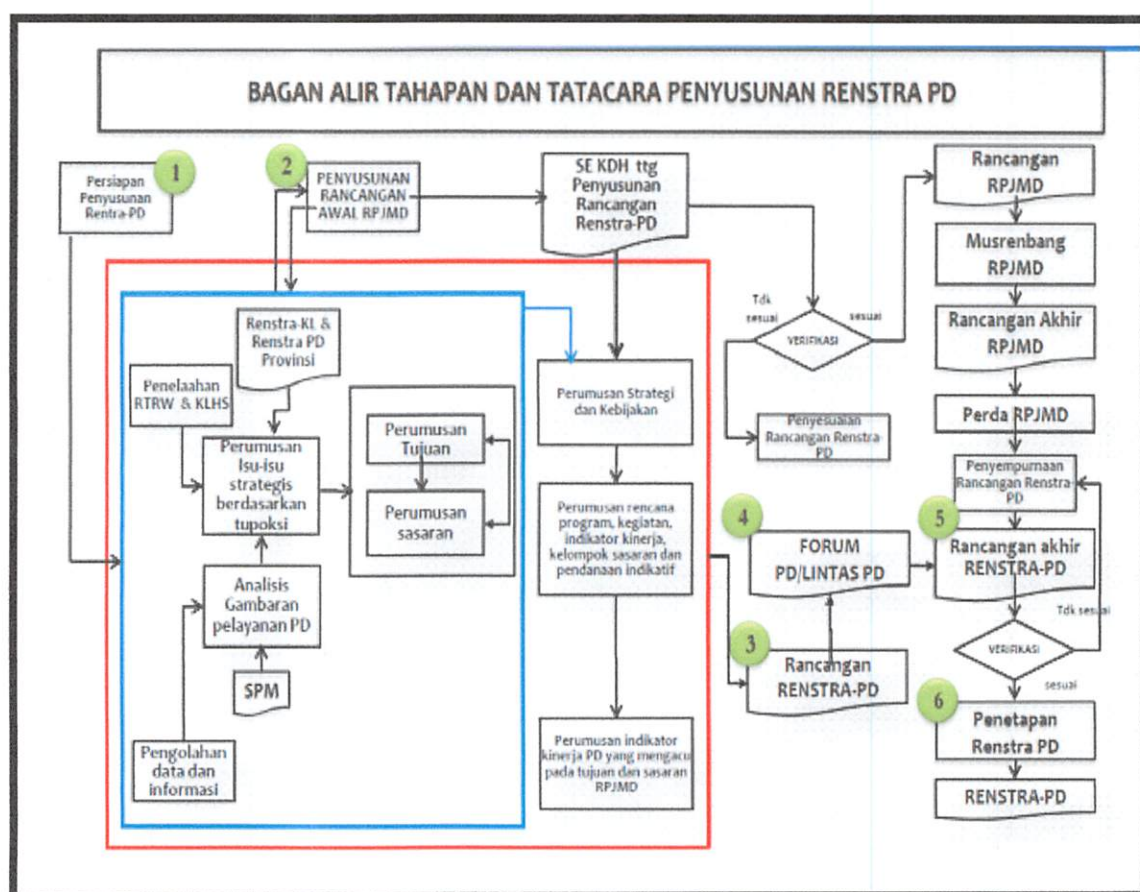
Keenam, adanya Enam (6) Arahan Presiden dalam Rangka Membendung Covid-19 yaitu:

- 1) Pengujian sampel secara masif harus ditingkatkan sehingga tingkat pengujian sampel yang masif harus dilakukan dengan pelacakan yang agresif serta dengan diikuti isolasi yang ketat;
- 2) Memanfaatkan teknologi informasi berupa aplikasi kesehatan atau *telemedicine*;
- 3) Melakukan komunikasi secara efektif dan transparan kepada publik dengan detil dan baik;
- 4) Menegakkan hukum dengan bantuan aparat negara, sehingga masyarakat memiliki kedisiplinan yang kuat dalam rangka memutus rantai penyebaran Covid-19;
- 5) Menjaga kelancaran distribusi logistik yang dibutuhkan masyarakat dalam kebijakan tanggap darurat, baik kelancaran logistik dari pusat ke daerah maupun dari gudang-gudang logistik ke daerah; dan
- 6) Melaksanakan stimulus ekonomi secara tepat sasaran dalam rangka pemutusan rantai penyebaran covid-19.

Berdasarkan penjelasan diatas, maka Perubahan RPJMD Kabupaten Pasuruan Tahun 2018-2023 menjadi dasar penting atas Perubahan RENSTRA Dinas Pendidikan dan Kebudayaan Kabupaten Pasuruan. Adapun tahapan dan keterkaitan penyusunan Perubahan RENSTRA Dinas Pendidikan dan

Kebudayaan Kabupaten Pasuruan terhadap dokumen perencanaan lainnya yang diatur dalam pasal 108 sampai dengan Pasal 124 Peraturan Menteri Dalam Negeri Nomor 86 Tahun 2017 sebagai berikut:

- 1) Persiapan penyusunan RENSTRA Perangkat Daerah;
- 2) Penyusunan Rancangan Awal RENSTRA Perangkat Daerah;
- 3) Penyusunan Rancangan Renstra Perangkat Daerah;
- 4) Pelaksanaan Forum Perangkat Daerah/lintas Perangkat Daerah;
- 5) Penyusunan Rancangan Akhir Renstra Perangkat Daerah dan
- 6) Penetapan Renstra Perangkat Daerah.

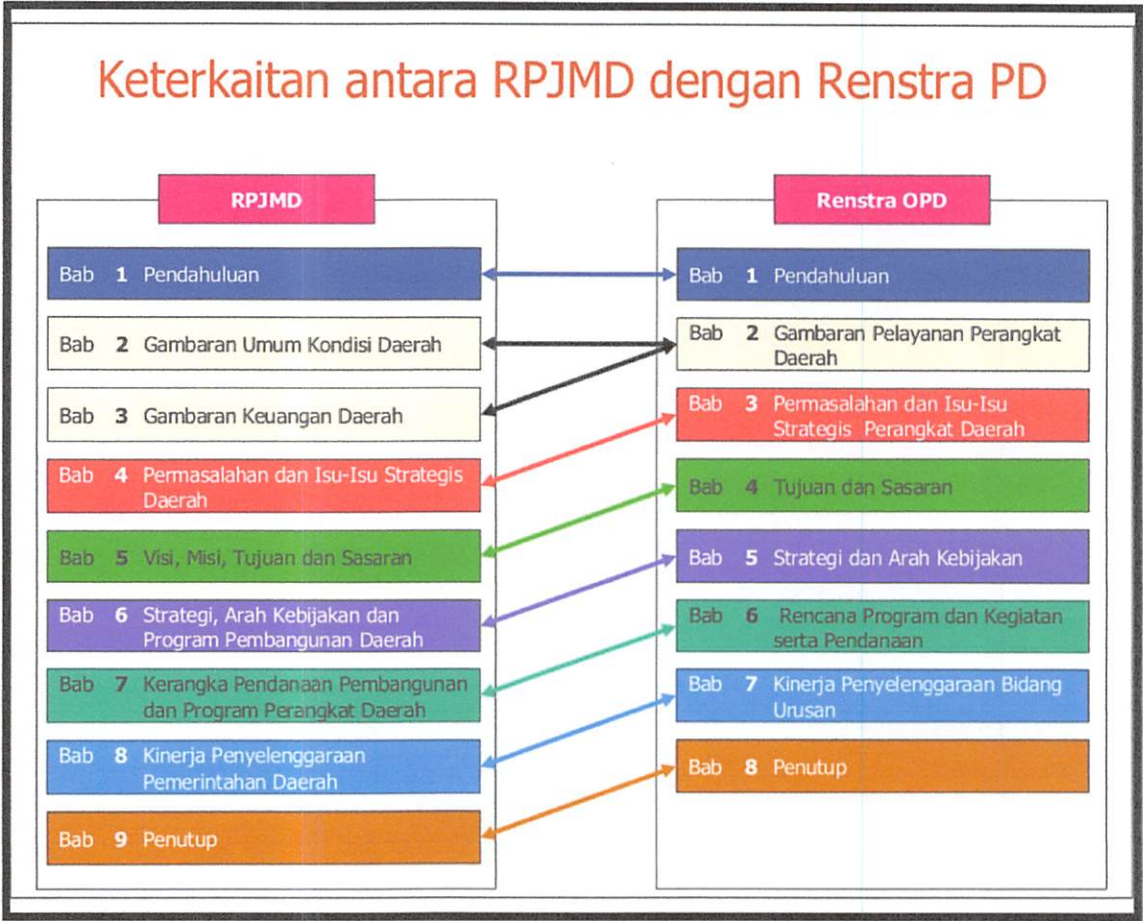


Gambar 1.1

Skema Penyusunan Renstra Perangkat Daerah

Materi yang dimuat dalam Renstra Perangkat Daerah adalah tujuan, sasaran, program dan kegiatan. Dalam Renstra Perangkat Daerah juga dicantumkan Indikator Kinerja Perangkat Daerah yang mengacu pada RPJMD. Hal itu sebagai bentuk komitmen Perangkat Daerah dalam mendukung atau memberikan kontribusi dalam pencapaian tujuan dan sasaran RPJMD.

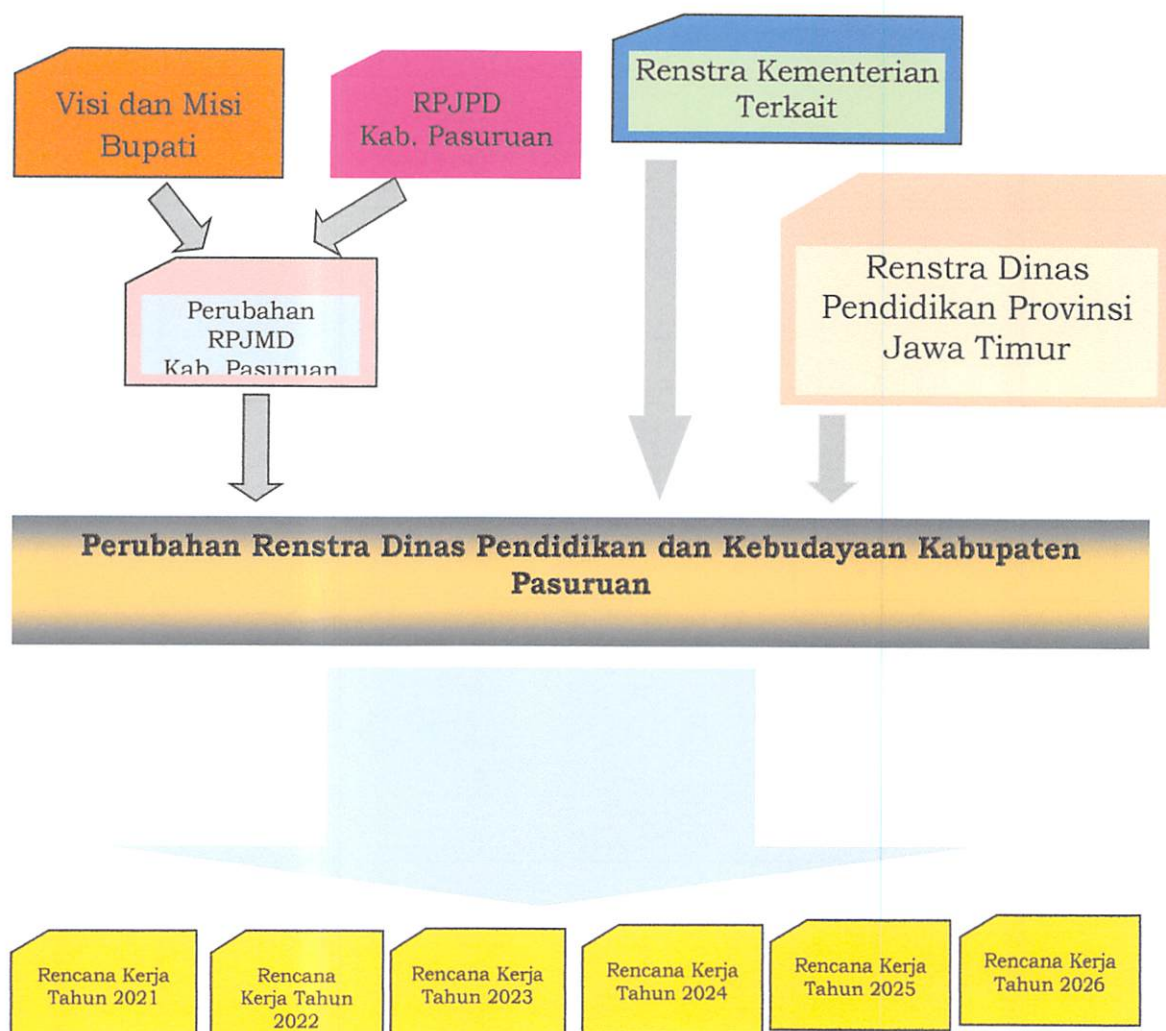
Renstra Perangkat Daerah disusun sesuai dengan tugas dan fungsi Perangkat Daerah, dalam rangka pelaksanaan urusan pemerintahan wajib dan/atau urusan pemerintahan pilihan sesuai dengan tugas dan fungsi setiap Perangkat Daerah. Disamping itu juga berdasarkan pada analisis capaian kinerja periode sebelumnya, mengkaji potensi, peluang dan tantangan yang dihadapi Perangkat Daerah sesuai dengan tugas dan fungsinya. Penyusunan Renstra Perangkat Daerah juga mempertimbangkan prioritas dan isu strategis dari Renstra Kementerian terkait atau Renstra Pemerintah Provinsi. Sebagai gambaran latar belakang Renstra Perangkat Daerah sesuai Permendagri Nomor 86 Tahun 2017, berikut disajikan gambar keterkaitan antara RPJMD dengan Renstra Perangkat Daerah, sebagai berikut:



Gambar 1.2

Keterkaitan antara RPJMD dengan Renstra Perangkat Daerah

Perubahan Renstra Dinas Pendidikan dan Kebudayaan ini juga disinergikan dengan RENSTRA Kementerian, RENSTRA Dinas Pendidikan Provinsi Jawa Timur, Perubahan RPJMD Kabupaten Pasuruan tahun 2018-2023. Dengan demikian Perubahan Renstra Dinas Pendidikan dan Kebudayaan Kabupaten Pasuruan Tahun 2018-2023 memiliki keterkaitan yang sangat erat dengan perencanaan lainnya dan dapat digambarkan sebagai berikut:



Gambar 1.3

Keterkaitan Perubahan Renstra Dinas Pendidikan dan Kebudayaan Kabupaten Pasuruan Dengan Dokumen Perencanaan Lainnya

1.2. Landasan Hukum

Landasan hukum penyusunan perubahan RENSTRA Dinas Pendidikan dan Kebudayaan Kabupaten Pasuruan Tahun 2018-2023 adalah sebagai berikut:

- 1) Undang-Undang Republik Indonesia Nomor 25 Tahun 2004 Tentang Sistem Perencanaan Pembangunan Nasional Program Pembangunan Nasional (Lembaran Negara Republik Indonesia

- Tahun 2004 Nomor 104, Tambahan Lembaran Negara Republik Indonesia Nomor 4421);
- 2) Undang-undang Republik Indonesia Nomor 23 Tahun 2014 tentang Pemerintahan Daerah (Lembaran Negara Republik Indonesia Tahun 2014 Nomor 244, Tambahan Lembaran Negara Republik Indonesia nomor 5587); sebagaimana telah beberapa kali diubah, terakhir dengan Undang-Undang Nomor 9 Tahun 2015 tentang Perubahan Kedua atas Undang-Undang Republik Indonesia Nomor 23 Tahun 2014 tentang Pemerintahan Daerah (Lembaran Negara Republik Indonesia tahun 2015 Nomor 58, Tambahan Lembaran Negara Republik Indonesia Nomor 5679);
 - 3) Undang-Undang Nomor 5 tahun 2017 tentang Pemajuan Kebudayaan (Tambahan Lembaran Negara Republik Indonesia Nomor 6055);
 - 4) Undang-Undang Nomor 11 Tahun 2019 tentang Sistem Nasional Ilmu Pengetahuan dan Teknologi (Lembaran Negara Republik Indonesia tahun 2019 Nomor 148, Tambahan Lembaran Negara Republik Indonesia Nomor 6374);
 - 5) Undang-Undang Nomor 2 Tahun 2020 tentang Penetapan Peraturan Pemerintah Pengganti Undang-Undang nomor 1 tahun 2020 tentang Kebijakan Keuangan Negara dan Stabilitas Sistem Keuangan untuk Penanganan Pandemi Corona Virus Disease 2019 (COVID-19) dan/atau dalam rangka Menghadapi Ancaman yang Membahayakan Perekonomian Nasional dan/atau Stabilitas Sistem Keuangan menjadi Undang-Undang (Lembaran Negara Republik Indonesia Tahun 2020 Nomor 134);
 - 6) Peraturan Pemerintah Republik Indonesia Nomor 46 Tahun 2016 tentang Tata Cara Penyelenggaraan Kajian Lingkungan Hidup Strategis (Lembaran Negara Republik Indonesia Tahun

- 2016 Nomor 228, Tambahan Lembaran Negara Republik Indonesia Nomor 5941);
- 7) Peraturan Pemerintah Republik Indonesia Nomor 38 Tahun 2017 tentang Inovasi Daerah (Lembaran Negara Republik Indonesia Tahun 2017 Nomor 206, Tambahan Lembaran Negara Republik Indonesia Nomor 6123);
 - 8) Peraturan Pemerintah Nomor 38 Tahun 2017 tentang Inovasi Daerah;
 - 9) Peraturan Pemerintah Nomor 2 Tahun 2018 tentang Standar Pelayanan Minimal (Lembaran Negara Republik Indonesia Tahun 2018 Nomor 2, Tambahan Lembaran Negara Republik Indonesia Nomor 6178);
 - 10) Peraturan Pemerintah Nomor 12 Tahun 2019 tentang Pengelolaan Keuangan Daerah (Lembaran Negara Republik Indonesia Tahun 2019 Nomor 42);
 - 11) Peraturan Presiden Nomor 59 Tahun 2017 tentang Pelaksanaan Pencapaian Tujuan Pembangunan Berkelanjutan (Lembaran Negara Republik Indonesia Tahun 2017 Nomor 136);
 - 12) Peraturan Presiden Republik Indonesia 80 tentang Tahun 2019 Tentang Percepatan Pembangunan Ekonomi di Kawasan Gresik, Bangkalan, Mojokerto, Surabaya, Sidoarjo, Lamongan, Kawasan Bromo Tengger Semeru, serta Kawasan Selingkar Wilis dan Lintas Selatan (Lembaran Negara Republik Indonesia Tahun 2019 Nomor 225);
 - 13) Instruksi Presiden Nomor 9 Tahun 2000 tentang Pengarusutamaan Gender dalam Pembangunan Nasional;
 - 14) Peraturan Menteri Pendayagunaan Aparatur Negara dan Reformasi Birokrasi Nomor 29 Tahun 2010 tentang Pedoman Penyusunan Penetapan Kinerja dan Pelaporan Akuntabilitas Kinerja Instansi Pemerintah;

- 15) Peraturan Menteri Dalam Negeri Nomor 67 Tahun 2011 tentang Perubahan atas Peraturan Menteri Dalam Negeri Nomor 15 tahun 2008 tentang Pedoman Umum Pelaksanaan Pengarusutamaan Gender di Daerah;
- 16) Peraturan Menteri Dalam Negeri Nomor 86 Tahun 2017 tentang Tata Cara Perencanaan, Pengendalian dan Evaluasi Pembangunan Daerah, Tata Cara Evaluasi Rancangan Peraturan Daerah Tentang Rencana Pembangunan Jangka Panjang Daerah dan Rencana Pembangunan Jangka Menengah Daerah, serta Tata Cara Perubahan Rencana Pembangunan Jangka Panjang Daerah, Rencana Pembangunan Jangka Menengah Daerah dan Rencana Kerja Pemerintah Daerah (Berita Negara Republik Indonesia Tahun 2017 Nomor 1312);
- 17) Peraturan Menteri Dalam Negeri Nomor 100 Tahun 2018 tentang Penerapan Standar Pelayanan Minimal (Berita Negara Republik Indonesia Tahun 2018 Nomor 1540);
- 18) Peraturan Menteri Dalam Negeri Nomor 70 Tahun 2019 tentang Sistem Informasi Pemerintahan Daerah (Berita Negara Republik Indonesia Tahun 2019 Nomor 1114)
- 19) Peraturan Menteri Dalam Negeri Nomor 90 Tahun 2019 tentang Klasifikasi, Kodefikasi, dan Nomenklatur Perencanaan Pembangunan dan Keuangan Daerah (Berita Negara Republik Indonesia Tahun 2019 Nomor 1447);
- 20) Peraturan Menteri Dalam Negeri nomor 20 Tahun 2020 tentang Percepatan Penanganan COVID-19 di Lingkungan Pemerintah Daerah (Berita Negara Republik Indonesia Tahun 2020 Nomor 249);
- 21) Peraturan Menteri Dalam Negeri Nomor 77 Tahun 2020 tentang Pedoman Teknis Pengelolaan Keuangan Daerah;

- 22) Peraturan Daerah Provinsi Jawa Timur Nomor 1 Tahun 2009 tentang Rencana Pembangunan Jangka Panjang Daerah Provinsi Jawa Timur tahun 2005–2025;
- 23) Peraturan Daerah Provinsi Jawa Timur Nomor 5 Tahun 2012 tentang Rencana Tata Ruang Wilayah Provinsi Jawa Timur Tahun 2011-2031;
- 24) Peraturan Daerah Provinsi Jawa Timur Nomor 1 Tahun 2017 tentang Perubahan atas Peraturan Daerah Provinsi Jawa Timur Nomor 3 Tahun 2014 tentang Rencana Pembangunan Jangka Menengah Daerah Provinsi Jawa Timur 2014-2019 (Tambahan Lembaran Daerah Provinsi Jawa Timur Nomor 71);
- 25) Peraturan Daerah Kabupaten Pasuruan Nomor 2 Tahun 2008 tentang Rencana Pembangunan Jangka Panjang Daerah (RPJPD) Kabupaten Pasuruan tahun 2005–2025 (Tambahan Lembaran Daerah Kabupaten Pasuruan Nomor 204);
- 26) Peraturan Daerah Kabupaten Pasuruan Nomor 12 Tahun 2010 tentang Rencana Tata Ruang Wilayah (RTRW) Kabupaten Pasuruan Tahun 2009–2029 (Lembaran Daerah Kabupaten Pasuruan Tahun 2010 Nomor 12); dan
- 27) Peraturan Daerah Kabupaten Pasuruan Nomor 16 Tahun 2016 Tentang Pembentukan dan Susunan Perangkat Daerah (Tambahan Lembaran Daerah Kabupaten Pasuruan Nomor 290).

1.3. Maksud dan Tujuan

Maksud dan tujuan disusunnya Perubahan RENSTRA Dinas Pendidikan dan Kebudayaan Kabupaten Pasuruan tahun 2018-2023 adalah sebagai berikut:

1.3.1. Maksud

- 1) Menjaga kesinambungan perencanaan pembangunan sesuai visi dan misi Kepala Daerah dihadapkan pada permasalahan dan isu strategis daerah;
- 2) Memberikan acuan resmi bagi Perangkat Daerah Kabupaten Pasuruan dalam menyusun Rencana Kerja (Renja) Perangkat Daerah Kabupaten Pasuruan sekaligus menjadi acuan dalam menentukan program dan kegiatan tahunan dalam melaksanakan tugas pokok dan fungsi Perangkat Daerah Kabupaten Kabupaten;
- 3) Menjabarkan gambaran tentang kondisi Perangkat Daerah sesuai dengan tugas pokok dan fungsi sekaligus memahami arah dan tujuan yang ingin dicapai dalam rangka mewujudkan visi dan misi Perangkat Daerah Kabupaten Pasuruan;
- 4) Memudahkan seluruh jajaran aparatur Perangkat Daerah untuk memahami, menilai arah kebijakan, program dan kegiatan operasional tahunan dalam rentang waktu lima tahunan;
- 5) Mengetahui apa yang menjadi kekuatan dan kelemahan organisasi guna mendukung dan memenuhi visi dan misinya untuk kurun waktu satu sampai lima tahun kedepan;
- 6) Menyesuaikan Perubahan pada RPJMD Kabupaten Pasuruan Tahun 2018-2023.

1.3.2. Tujuan

- 1) Menjadi pedoman dalam pelaksanaan tugas pokok dan fungsi Perangkat Daerah yaitu untuk mendukung pencapaian visi dan misi Perangkat Daerah Kabupaten Pasuruan dan mewujudkan cita-cita yang ingin dicapai selama 5 tahun ke depan sesuai dengan tugas pokok, fungsi

- dan tanggung jawab yang diemban Perangkat Daerah Kabupaten Pasuruan;
- 2) Memberikan arahan tujuan, sasaran, strategi, kebijakan, program dan kegiatan pembangunan selama kurun waktu lima tahun dalam pelaksanaan tugas pokok dan fungsi perangkat daerah dalam mendukung Visi dan Misi kepala daerah;
 - 3) Menyediakan tolok ukur kinerja pelaksanaan program dan kegiatan perangkat daerah untuk kurun waktu tahun lima tahun dalam pelaksanaan tugas dan fungsinya sebagai dasar dalam melakukan pengendalian dan evaluasi kinerja perangkat daerah.
 - 4) Memberikan pedoman bagi seluruh aparatur perangkat daerah dalam menyusun Rencana Kerja (Renja) perangkat daerah yang merupakan dokumen perencanaan perangkat daerah tahunan dalam kurun waktu lima tahun.
 - 5) Menyediakan pedoman dalam menyusun dokumen perencanaan Dinas Pendidikan dan Kebudayaan sampai dengan capaian indikator berorientasi pada hasil berdasarkan penjabaran visi dan misi Kepala Daerah dalam Perubahan RPJMD Tahun 2018- 2023; dan
 - 6) Menyusun dan memberikan gambaran tolok ukur evaluasi kinerja Dinas Pendidikan dan Kebudayaan secara proporsional.

1.4. Sistematika Penulisan

Sistematika penulisan dalam penyusunan RENSTRA Dinas Pendidikan dan Kebudayaan Kabupaten Pasuruan adalah sebagai berikut:

BAB I PENDAHULUAN

Mengemukakan secara ringkas latar belakang Renstra Perangkat Daerah, landasan hukum, maksud dan tujuan serta sistematika penulisannya.

BAB II GAMBARAN PELAYANAN PERANGKAT DAERAH

Memuat tugas dan fungsi dalam penyelenggaraan urusan Pemerintahan Daerah, sumber daya yang dimiliki, mengemukakan capaian-capaian penting yang telah dihasilkan melalui pelaksanaan Renstra Perangkat Daerah periode sebelumnya, capaian program prioritas yang telah dihasilkan melalui pelaksanaan RPJMD periode sebelumnya, dan mengulas hambatan-hambatan utama yang masih dihadapi dan dinilai perlu diatasi melalui Renstra Dinas Pendidikan dan Kebudayaan Kabupaten Pasuruan.

BAB III PERMASALAHAN DAN ISU-ISU STRATEGIS

Memuat Identifikasi Permasalahan di lingkup Pendidikan dan Kebudayaan berdasarkan tugas dan fungsi pelayanan Perangkat Daerah, penelaahan Visi Misi dan Program Kepala Daerah, penelaahan Renstra Kementerian terkait, Dinas Pendidikan Provinsi Jawa Timur, penentuan isu-isu strategis berdasarkan tugas dan fungsi Dinas Pendidikan dan Kebudayaan Kabupaten Pasuruan.

BAB IV TUJUAN DAN SASARAN

Memuat tujuan dan sasaran jangka menengah Dinas Pendidikan dan Kebudayaan Kabupaten Pasuruan beserta indikator kinerja.

BAB V STRATEGI DAN ARAH KEBIJAKAN

Pada bagian ini dikemukakan rumusan pernyataan strategi dan arah kebijakan.

BAB VI RENCANA PROGRAM DAN KEGIATAN SERTA PENDANAAN

Pada bagian ini dikemukakan rencana program dan kegiatan, indikator kinerja, kelompok sasaran, dan pendanaan indikatif.

BAB VII KINERJA PENYELENGGARAAN BIDANG URUSAN

Pada bagian ini dikemukakan indikator kinerja Dinas Pendidikan dan Kebudayaan yang secara langsung menunjukkan kinerja yang akan dicapai dalam lima tahun mendatang sebagai komitmen untuk mendukung pencapaian tujuan dan sasaran serta indikator kinerja yang mengacu pada tujuan dan sasaran.

BAB VIII PENUTUP

Memuat simpulan dan penegasan tentang dokumen RENSTRA Dinas Pendidikan dan Kebudayaan Kabupaten Pasuruan Tahun 2018-2023.



BAB II

GAMBARAN PELAYANAN PERANGKAT DAERAH

**RENCANA STRATEGIS
PERUBAHAN**
Dinas Pendidikan dan Kebudayaan
Kabupaten Pasuruan **2018-2023**



BAB II

GAMBARAN PELAYANAN PERANGKAT DAERAH

2.1 Tugas, Fungsi dan Struktur Organisasi Perangkat Daerah

Dengan diberlakukannya Undang-Undang Nomor 23 Tahun 2014 tentang Pemerintahan Daerah sebagaimana telah diubah beberapa kali, terakhir dengan Undang-Undang Nomor 9 Tahun 2015 tentang Perubahan Kedua Atas Undang-Undang Nomor 23 Tahun 2014 tentang Pemerintahan Daerah, Pemerintah menindaklanjuti dengan menerbitkan Peraturan Pemerintah Nomor 18 Tahun 2016 tentang Perangkat Daerah.

Untuk melaksanakan amanat peraturan perundang-undangan tersebut Pemerintah Kabupaten Pasuruan menerbitkan *Peraturan Bupati Nomor 171 Tahun 2021 pasal 2 ayat (1)* Dinas adalah unsur pelaksana urusan pemerintahan di bidang pendidikan dan Kebudayaan, ayat (2) Dinas dipimpin oleh seorang kepala yang berada dibawah dan bertanggungjawab kepada bupati melalui sekretaris daerah. Memiliki tugas: *“Membantu Bupati dalam menyelenggarakan pembangunan di Bidang Pendidikan”*. Sedangkan dalam Pasal 3 dinyatakan bahwa susunan organisasi Dinas Pendidikan dan Kebudayaan terdiri dari:

- a. Kepala Dinas
- b. Sekretariat membawahi;
 - 1) Sub Bagian Umum dan Kepegawaian;
 - 2) Kelompok Jabatan Fungsional.
- c. Bidang Pembinaan Pendidikan Anak Usia Dini dan Pendidikan Nonformal membawahi :
 - 1) Seksi Kurikulum dan Penilaian;
 - 2) Seksi Kelembagaan dan Sarana Prasarana;
 - 3) Kelompok Jabatan Fungsional.
- d. Bidang Pembinaan Pendidikan Dasar membawahi :
 - 1) Seksi Kurikulum dan Penilaian;

- 2) Seksi Kelembagaan dan Sarana Prasarana;
- 3) Kelompok Jabatan Fungsional
- e. Bidang Kebudayaan membawahi :
 - 1) Kelompok Jabatan Fungsional
- f. Bidang Pembinaan Ketenagaan membawahi :
 - 1) Seksi Pendidik dan Tenaga Kependidikan Pendidikan Anak Usia Dini dan Pendidikan Nonformal
 - 2) Seksi Tenaga Kelembagaan
 - 3) Kelompok Jabatan Fungsional
- g. UPT
- h. Kelompok Jabatan Fungsional

2.1.1 Tugas Pokok dan Fungsi Kepala Dinas

Kepala Dinas yang berkedudukan di bawah dan bertanggung jawab kepada Bupati melalui Sekretaris Daerah. Tugasnya membantu Bupati melaksanakan urusan pemerintahan yang menjadi kewenangan Pemerintah Kabupaten Pasuruan di bidang Pendidikan dan bidang Kebudayaan serta tugas pembantuan. Dinas Pendidikan dan Kebudayaan dalam melaksanakan tugas menyelenggarakan fungsi:

- a. perumusan kebijakan di bidang Pendidikan dan bidang Kebudayaan;
- b. pelaksanaan kebijakan di bidang Pendidikan dan bidang Kebudayaan;
- c. pelaksanaan evaluasi dan pelaporan di bidang Pendidikan dan bidang Kebudayaan;
- d. pelaksanaan administrasi dinas di bidang Pendidikan dan bidang Kebudayaan; dan
- e. pelaksanaan fungsi lain yang diberikan oleh Bupati terkait dengan tugas dan fungsinya.

2.1.2 Tugas Pokok dan Fungsi Sekretariat Dinas

Sekretariat mempunyai fungsi :

- a. penyusunan perencanaan program dan kegiatan;
- b. pelaksanaan dan pengelolaan administrasi dinas yang meliputi administrasi perencanaan, administrasi umum, administrasi kepegawaian, dan administrasi keuangan;
- c. pengelolaan administrasi perlengkapan, barang milik daerah dan/atau barang milik negara;
- d. pengelolaan urusan rumah tangga kedinasan;
- e. pelaksanaan koordinasi penyusunan program, anggaran dan peraturan perundang-undangan;
- f. koordinasi pelaksanaan tugas pembantuan yang diberikan oleh Pemerintah Provinsi dan / atau Kementerian terkait;
- g. koordinasi pelaksanaan tugas-tugas bidang;
- h. pelaksanaan monitoring, evaluasi, dan pelaporan tata kelola organisasi; dan
- i. pelaksanaan tugas-tugas lain yang diberikan oleh Kepala Dinas.

Sekretariat membawahi:

2.1.2.1. Sub Bagian Umum dan Kepegawaian mempunyai tugas:

- 1.1 menyiapkan bahan perencanaan administrasi umum dan kepegawaian;
- 1.2 menyiapkan bahan pengelolaan administrasi umum dan kepegawaian
- 1.3 menyiapkan bahan pengelolaan tata naskah dinas dan tata kearsipan;
- 1.4 menyiapkan bahan pengelolaan rumah tangga kedinasan;
- 1.5 menyiapkan bahan koordinasi penyusunan peta proses bisnis dan dokumen kewajiban penyelenggara pelayanan publik;
- 1.6 menyiapkan bahan peningkatan disiplin dan kapasitas sumber daya aparatur;

- 1.7 menyiapkan bahan pelaksanaan monitoring, evaluasi dan pelaporan administrasi umum dan kepegawaian;
- 1.8 melaksanakan tugas-tugas lain yang diberikan oleh Sekretaris.

2.1.3 Bidang Pembinaan Pendidikan Anak Usia Dini dan Pendidikan Nonformal

Bidang Pembinaan Pendidikan Anak Usia Dini dan Pendidikan Nonformal mempunyai tugas kebijakan di bidang pembinaan pendidikan anak usia dini dan pendidikan nonformal. Sedangkan fungsinya adalah :

- a. penyusunan bahan perumusan dan koordinasi pelaksanaan kebijakan di bidang kurikulum dan penilaian, kelembagaan dan sarana prasarana, serta peserta didik dan pembangunan karakter pendidikan anak usia dini dan pendidikan nonformal;
- b. pembinaan pelaksanaan kebijakan di bidang kurikulum dan penilaian, kelembagaan dan sarana prasarana, serta peserta didik dan pembangunan karakter pendidikan anak usia dini, dan pendidikan nonformal;
- c. penyusunan bahan penetapan kurikulum muatan lokal pendidikan nonformal;
- d. penyusunan bahan penerbitan izin pendirian, penataan, dan penutupan satuan pendidikan anak usia dini dan pendidikan nonformal;
- e. penyusunan bahan pembinaan kurikulum dan penilaian, kelembagaan dan sarana prasarana, serta peserta didik dan pembangunan karakter pendidikan anak usia dini, dan pendidikan nonformal;
- f. pelaksanaan pemantauan dan evaluasi di bidang kurikulum dan penilaian, kelembagaan dan sarana prasarana, serta peserta didik dan pembangunan karakter pendidikan anak usia dini dan pendidikan nonformal; dan

- g. pelaporan di bidang kurikulum dan penilaian, kelembagaan dan sarana prasarana, serta peserta didik dan pembangunan karakter pendidikan anak usia dini, dan pendidikan nonformal.
- h. Pelaksanaan fungsi-fungsi lain yang diberikan oleh kepala dinas.

Bidang Pendidikan Anak Usia Dini dan Pendidikan Nonformal membawahi:

1.1.1.1 Seksi Kurikulum dan Penilaian, mempunyai tugas:

- 1.1 penyusunan bahan perumusan, koordinasi pelaksanaan kebijakan kurikulum dan penilaian pendidikan anak usia dini dan pendidikan nonformal;
- 1.2 penyusunan bahan penetapan kurikulum muatan lokal dan kriteria penilaian pendidikan nonformal;
- 1.3 penyusunan bahan pembinaan pelaksanaan kurikulum dan penilaian pendidikan anak usia dini dan pendidikan nonformal;
- 1.4 penyusunan bahan pemantauan dan evaluasi pelaksanaan kurikulum dan penilaian pendidikan anak usia dini dan pendidikan nonformal;
- 1.5 pelaporan di bidang kurikulum dan penilaian pendidikan anak usia dini dan pendidikan nonformal;
- 1.6 menyiapkan bahan pelaksanaan peningkatan mutu pembelajaran pendidikan anak usia dini dan pendidikan nonformal;
- 1.7 melaksanakan tugas-tugas lain yang diberikan oleh Kepala Bidang.

1.1.1.2 Seksi Kelembagaan dan Sarana Prasarana, mempunyai tugas:

- 1.1 menyusun bahan perumusan, koordinasi pelaksanaan kebijakan kelembagaan dan sarana prasarana pendidikan anak usia dini dan pendidikan nonformal;

- 1.2 menyusun bahan pembinaan kelembagaan dan sarana prasarana pendidikan anak usia dini dan pendidikan nonformal;
- 1.3 menyusun bahan penerbitan izin pendirian, penataan, dan penutupan satuan pendidikan anak usia dini dan pendidikan nonformal;
- 1.4 menyusun bahan penyelenggaraan pelayanan teknis bidang pendidikan anak usia dini dan Pendidikan non formal;
- 1.5 menyusun bahan pemantauan dan evaluasi kelembagaan dan sarana prasarana pendidikan anak usia dini dan pendidikan nonformal;
- 1.6 melaporkan di bidang kelembagaan dan sarana prasarana pendidikan anak usia dini dan pendidikan nonformal;
- 1.7 melaksanakan tugas-tugas lain yang diberikan oleh Kepala Bidang.

2.1.4 Bidang Pembinaan Pendidikan Dasar

Bidang Pendidikan Dasar mempunyai tugas Melaksanakan penyusunan bahan perumusan dan pelaksanaan kebijakan di bidang pembinaan sekolah dasar dan sekolah menengah pertama. Bidang Pendidikan Dasar mempunyai fungsi :

- a. Penyusunan bahan perumusan dan koordinasi pelaksanaan kebijakan di bidang kurikulum dan penilaian, kelembagaan dan sarana prasarana, serta peserta didik dan pembangunan karakter sekolah dasar dan sekolah menengah pertama;
- b. Pembinaan pelaksanaan kebijakan di bidang kurikulum dan penilaian, kelembagaan dan sarana prasarana, serta peserta didik dan pembangunan karakter sekolah dasar dan sekolah menengah pertama;
- c. Penyusunan bahan penetapan kurikulum muatan lokal sekolah dasar dan sekolah menengah pertama;

- d. Penyusunan bahan penerbitan izin pendirian, penataan, dan penutupan sekolah dasar dan sekolah menengah pertama;
- e. Penyusunan bahan pembinaan kurikulum dan penilaian, kelembagaan dan sarana prasarana, serta peserta didik dan pembangunan karakter sekolah dasar dan sekolah menengah pertama;
- f. Penyusunan bahan pembinaan bahasa dan sastra daerah yang penuturnya dalam daerah kabupaten/kota;
- g. Penyelenggaraan sekolah yang sehat, aman, nyaman dan berwawasan lingkungan;
- h. Penyusunan laporan hasil kinerja bidang pendidikan dasar sebagai pertanggung jawaban pelaksanaan tugas; dan
- i. Pelaksanaan pemantauan dan evaluasi kurikulum dan penilaian, kelembagaan dan sarana prasarana, serta peserta didik dan pembangunan karakter sekolah dasar dan sekolah menengah pertama;
- j. Pelaporan kurikulum dan penilaian, kelembagaan dan sarana prasarana, serta peserta didik dan pembangunan karakter sekolah dasar dan sekolah menengah pertama.
- k. Pelaksanaan fungsi-fungsi lain yang diberikan oleh kepala dinas.

Bidang Pendidikan Dasar Membawahi:

1. Seksi Kurikulum dan Penilaian memiliki tugas :

- 1.1 menyusun bahan perumusan, koordinasi pelaksanaan kebijakan kurikulum dan penilaian sekolah dasar dan sekolah menengah pertama;
- 1.2 menyusun bahan penetapan kurikulum muatan lokal dan kriteria penilaian sekolah dasar dan sekolah menengah pertama;
- 1.3 menyusun bahan pembinaan pelaksanaan kurikulum dan penilaian sekolah dasar dan sekolah menengah pertama;

- 1.4 menyusun bahan pembinaan bahasa dan sastra daerah yang penuturnya dalam daerah kabupaten/kota;
- 1.5 menyusun bahan pemantauan dan evaluasi pelaksanaan kurikulum dan penilaian sekolah dasar dan sekolah menengah pertama;
- 1.6 melaporan di bidang kurikulum dan penilaian sekolah dasar dan sekolah menengah pertama; dan
- 1.7 melaksanakan tugas-tugas lain yang diberikan oleh kepala bidang.

2. Seksi Kelembagaan dan Sarana Prasarana mempunyai tugas :

- 1.1 menyusun bahan perumusan, koordinasi pelaksanaan kebijakan kelembagaan, sarana, dan prasarana sekolah dasar dan sekolah menengah pertama;
- 1.2 menyusun bahan pembinaan kelembagaan, sarana, dan prasarana sekolah dasar dan sekolah menengah pertama;
- 1.3 menyusun bahan penerbitan izin pendirian, penataan, dan penutupan sekolah dasar dan sekolah menengah pertama;
- 1.4 menyusun bahan penyelenggaraan pelayanan teknis bidang Pendidikan dasar;
- 1.5 menyusun bahan pemantauan dan evaluasi kelembagaan, sarana, dan prasarana sekolah dasar dan sekolah menengah pertama;
- 1.6 melaporan di bidang kelembagaan dan sarana prasarana sekolah dasar dan sekolah menengah pertama; dan
- 1.7 melaksanakan tugas-tugas lain yang diberikan oleh Kepala Bidang.

2.1.5 Bidang Kebudayaan

Bidang Kebudayaan mempunyai tugas melaksanakan kebijakan perencanaan, koordinasi, pembinaan, penggalan dan

pelestarian nilai-nilai tradisi, adat istiadat serta pengembangan budaya daerah, Bidang Kebudayaan mempunyai fungsi:

- a. penyusunan bahan perumusan dan koordinasi pelaksanaan kebijakan di bidang pengelolaan cagar budaya, pengelolaan museum kabupaten/kota, pembinaan sejarah, pelestarian tradisi, pembinaan komunitas dan lembaga adat, dan pembinaan kesenian;
- b. penyusunan bahan pembinaan di bidang pengelolaan cagar budaya, pengelolaan museum kabupaten/kota, pembinaan sejarah, pelestarian tradisi, pembinaan komunitas dan lembaga adat, dan pembinaan kesenian;
- c. penyusunan bahan pengelolaan kebudayaan yang masyarakat pelakunya dalam daerah kabupaten/kota;
- d. penyusunan bahan pelestarian tradisi yang masyarakat penganutnya dalam daerah kabupaten/kota;
- e. penyusunan bahan pembinaan komunitas dan lembaga adat yang masyarakat penganutnya dalam daerah kabupaten/kota;
- f. penyusunan bahan pembinaan kesenian yang masyarakat pelakunya dalam daerah kabupaten/kota;
- g. penyusunan bahan pembinaan sejarah lokal kabupaten/kota;
- h. penyusunan bahan penetapan cagar budaya dan pengelolaan cagar budaya peringkat kabupaten/kota;
- i. penyusunan bahan penerbitan izin membawa cagar budaya ke luar kabupaten/kota;
- j. penyusunan bahan pengelolaan museum kabupaten/kota;
- k. penyusunan bahan fasilitasi di bidang pengelolaan cagar budaya, pengelolaan museum kabupaten/kota, pembinaan sejarah, pelestarian tradisi, pembinaan komunitas dan lembaga adat, dan pembinaan kesenian;
- l. penyusunan bahan pemantauan dan evaluasi di bidang pengelolaan cagar budaya, pengelolaan museum kabupaten/kota, pembinaan sejarah, pelestarian tradisi,

- pembinaan komunitas dan lembaga adat, dan pembinaan kesenian;
- m. pengelolaan museum daerah;
- n. pelaporan di bidang pengelolaan cagar budaya, pengelolaan museum kabupaten/kota, pembinaan sejarah, pelestarian tradisi, pembinaan komunitas dan lembaga adat, dan pembinaan kesenian; dan
- o. pelaksanaan tugas-tugas lain yang diberikan oleh Kepala Dinas.

2.1.6 Bidang Pembinaan Ketenagaan

Bidang Pembinaan Ketenagaan mempunyai tugas melaksanakan penyusunan bahan perumusan dan pelaksanaan kebijakan di bidang pembinaan pendidik dan tenaga kependidikan pendidikan anak usia dini, sekolah dasar, sekolah menengah pertama, dan pendidikan nonformal, serta tenaga kebudayaan. Sedangkan fungsinya adalah:

- a. penyusunan bahan perumusan dan koordinasi pelaksanaan kebijakan di bidang pembinaan pendidik dan tenaga kependidikan pendidikan anak usia dini, sekolah dasar, sekolah menengah pertama, dan pendidikan nonformal, serta tenaga kebudayaan;
- b. penyusunan bahan kebijakan di bidang pembinaan pendidik dan tenaga kependidikan pendidikan anak usia dini, sekolah dasar, sekolah menengah pertama, dan pendidikan nonformal, serta tenaga kebudayaan;
- c. penyusunan bahan rencana kebutuhan pendidik dan tenaga kependidikan pendidikan anak usia dini, sekolah dasar, sekolah menengah pertama, dan pendidikan nonformal;
- d. penyusunan bahan pembinaan pendidik dan tenaga kependidikan pendidikan anak usia dini, sekolah dasar, sekolah menengah pertama, dan pendidikan nonformal;

- e. penyusunan bahan rekomendasi pemindahan pendidik dan tenaga kependidikan dalam kabupaten/kota;
- f. penyusunan bahan pembinaan di bidang tenaga cagar budaya dan permuseuman, tenaga kesejarahan, tenaga tradisi, tenaga kesenian, dan tenaga kebudayaan lainnya;
- g. penyusunan bahan pemantauan dan evaluasi di bidang pembinaan pendidik dan tenaga kependidikan pendidikan anak usia dini, sekolah dasar, sekolah menengah pertama, dan pendidikan nonformal, serta tenaga kebudayaan;
- h. pelaporan di bidang pembinaan pendidik dan tenaga kependidikan pendidikan anak usia dini, sekolah dasar, sekolah menengah pertama, dan pendidikan nonformal, serta tenaga kebudayaan; dan
- i. pelaksanaan fungsi-fungsi lain yang diberikan oleh Kepala Dinas.

Bidang Pembinaan Ketenagaan Membawahi:

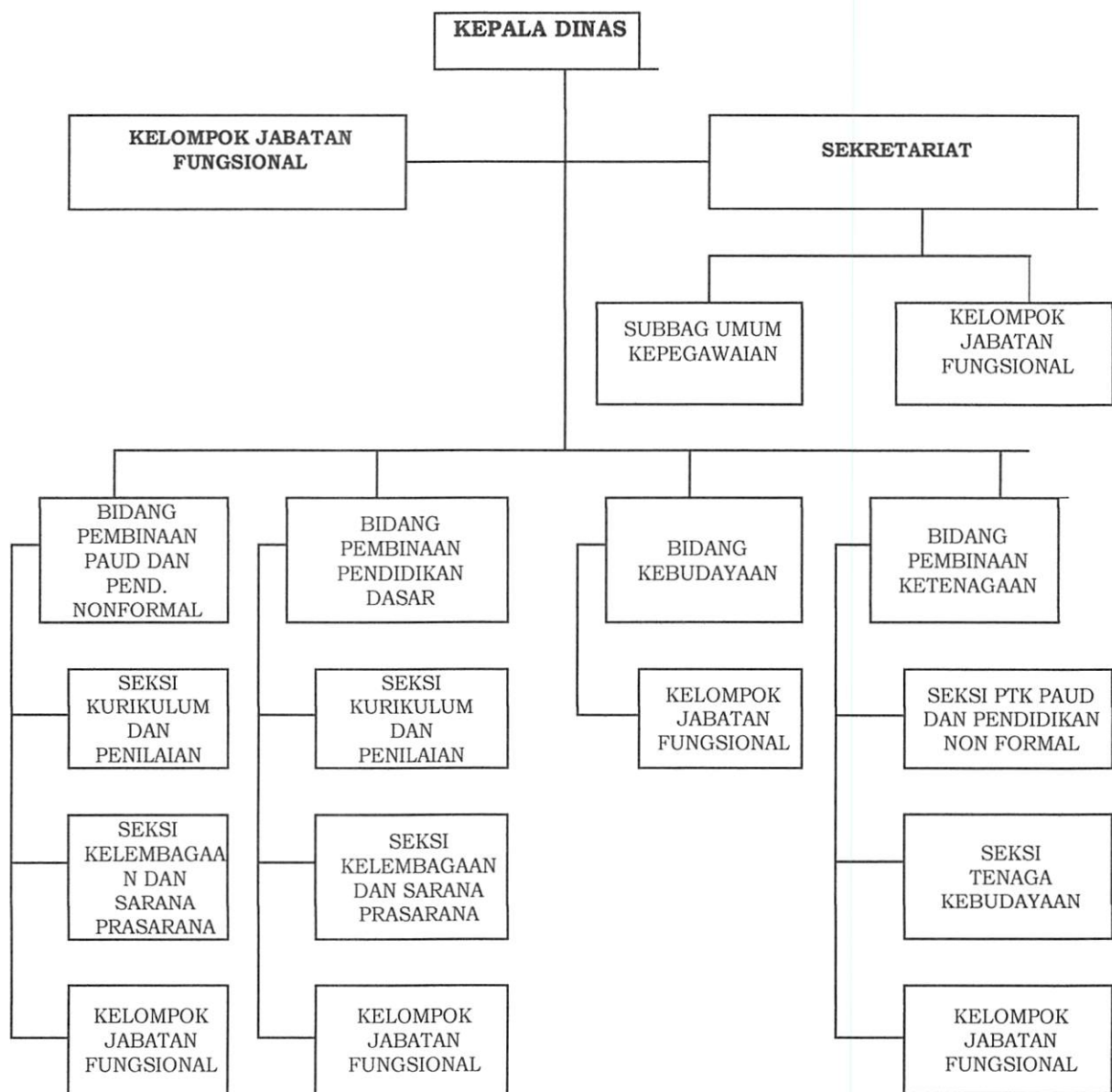
1.1.1.1 Seksi Pendidik dan Tenaga Kependidikan Pendidikan Anak Usia Dini dan Pendidikan Nonformal mempunyai tugas:

- 1.1 penyusunan bahan perumusan, koordinasi pelaksanaan kebijakan pembinaan pendidik dan tenaga kependidikan pendidikan anak usia dini dan pendidikan nonformal;
- 1.2 penyusunan bahan rencana kebutuhan, rekomendasi pemindahan pendidik dan tenaga kependidikan pendidikan anak usia dini dan pendidikan nonformal;
- 1.3 penyusunan bahan pembinaan pendidik dan tenaga kependidikan pendidikan anak usia dini dan pendidikan nonformal;
- 1.4 penyusunan bahan pemantauan dan evaluasi pelaksanaan pembinaan pendidik dan tenaga kependidikan pendidikan anak usia dini dan pendidikan nonformal;

- 1.5 pelaporan di bidang pembinaan pendidik dan tenaga kependidikan pendidikan anak usia dini dan pendidikan nonformal; dan
- 1.6 melaksanakan tugas-tugas lain yang diberikan kepala bidang.

1.1.1.2 Seksi Tenaga Kebudayaan:

- 1.1 menyusun bahan perumusan, koordinasi pelaksanaan kebijakan pembinaan tenaga cagar budaya dan permuseuman, tenaga kesejarahan, tenaga tradisi, tenaga kesenian, dan tenaga kebudayaan lainnya;
- 1.2 menyusun bahan pembinaan tenaga cagar budaya dan permuseuman, tenaga kesejarahan, tenaga tradisi, tenaga kesenian, dan tenaga kebudayaan lainnya;
- 1.3 menyusun bahan pemantauan dan evaluasi pelaksanaan pembinaan tenaga cagar budaya dan permuseuman, tenaga kesejarahan, tenaga tradisi, tenaga kesenian, dan tenaga kebudayaan lainnya;
- 1.4 melaporkan di bidang pembinaan tenaga cagar budaya dan permuseuman, tenaga kesejarahan, tenaga tradisi, tenaga kesenian, dan tenaga kebudayaan lainnya; dan
- 1.5 melaksanakan tugas-tugas lain yang diberikan kepala bidang.



Gambar 2.1
Struktur Organisasi Dinas Pendidikan dan Kebudayaan
Kabupaten Pasuruan

2.2 Sumber Daya Perangkat Daerah

Untuk mendukung tugas pokok dan fungsi, Dinas Pendidikan dan Kebudayaan Kabupaten Pasuruan didukung oleh sumber daya aparatur sipil negara yang memiliki kualifikasi dan

kompetensi yang cukup dan didukung oleh sarana dan prasarana yang memadai meskipun masih perlu peningkatan.

2.2.1 Sumber Daya Manusia

Jumlah pegawai Dinas Pendidikan dan Kebudayaan Kabupaten Pasuruan tahun 2018 sebanyak 6.531 pegawai terdiri dari pegawai struktural sebanyak 108 pegawai dan 5.606 fungsional. Jumlah seluruh pegawai struktural maupun fungsional di lingkungan Dinas Pendidikan dan Kebudayaan Kabupaten Pasuruan, baik pada Kantor Dinas, UPTD Pendidikan Kecamatan, lembaga sekolah terinci sebagai berikut:

Tabel 2.1
Pegawai Struktural Menurut
Pendidikan, Pangkat dan Eselon Tahun 2018

Pendidikan		Pangkat		Eselon	
Jenjang	Jumlah	Jenjang	Jumlah	Jenjang	Jumlah
S-3	0	Pembina Utama Muda	1	Eselon II b	1
S-2	14	Pembina Tk I	3	Eselon III a	1
S-1	31	Pembina	4	Eselon III b	4
D-3	2	Penata Tk I	14	Eselon IV a	15
D-2	1	Penata	15	Eselon IV b	0
D-1	0	Penata Muda Tk I	6		
SMA/SMK	60	Penata Muda	12		
SMP	0	Pengatur Tk I	15		
SD	0	Pengatur	26		
		Pengatur Muda Tk I	8		
		Pengatur Muda	4		
		Juru Tk I	0		

Pendidikan		Pangkat		Eselon	
Jenjang	Jumlah	Jenjang	Jumlah	Jenjang	Jumlah
		Juru	0		
		Juru Muda Tk.I	0		
		Juru Muda	0		
	108		108		

Sumber: Bidang Ketenagaan, 2018.

Tabel 2.2
Pegawai Fungsional
Menurut Pendidikan Tahun 2018

No	Jabatan	Pendidikan										
		S D	S M P	SLT A	D 1	D2	D 3	D 4	S 1	S 2	S 3	Jm l
1	Guru TK			6		10	-		-	-		16
2	Guru SD	3	47	2	-	18 5	8	3	-	-		24 8
3	Guru SMP	1	7	1	2	11	12	1				35
4	Pengawas SD dan SMP								2 6	4 3		69
6	Penilik								1 5	4		19
7	Pengawas TK								3	1 8		21
	Jumlah											

Sumber: Bidang Ketenagaan, 2018.

2.2.2 Sarana Dan Prasarana

Kantor Dinas Pendidikan dan Kebudayaan terletak di Komplek Perkantoran, jalan Raya Raci KM 9 Bangil-Pasuruan berdiri diatas tanah seluas 8.178,33 m², dengan bangunan tiga lantai dan memiliki satu menara tower internet yang beberapa tahun kebelakang mensuplai internet ke UPTD dan lembaga pendidikan, serta gedung TLC (Teacher Learning Center) diatas tanah seluas 601 m³, dengan bangunan dua lantai seluas 211 m³ terletak di jalan Dr. Wahidin Sudiro Husodo 59 A Pasuruan (kantor lama). Kebutuhan ruang kerja, ruang pertemuan dan gudang arsip

telah terpenuhi sesuai dengan kebutuhan. Namun di sisi lain sarana penunjang dalam melaksanakan tugas dan fungsi secara umum belum terlengkapi secara optimal. Dalam melaksanakan tugas dan fungsi Dinas Pendidikan dan Kebudayaan Kabupaten Pasuruan telah memiliki sarana dan prasarana penunjang Tupoksi sebagaimana tabel -tabel berikut:

Tabel 2.3
Sarana dan Prasarana Kantor Dinas Pendidikan dan Kebudayaan

No	Uraian	Jumlah
1	Kendaraan Dinas (mobil)	36 unit
2	Kendaraan Dinas (sepeda motor)	241 unit
3	Komputer	82 unit
4	Laptop	59 unit
5	Printer	112 unit
6	Meja dan Kursi Eselon	21 buah
7	Meja dan Kursi Staf	219 buah
8	Brankas	7 buah
9	Kamera	12 unit
10	LCD proyektor	11 unit
11	Telepon dan Faksimili	24 unit
12	Sound sistem	5 paket
13	Server	4 unit
14	Layar proyektor	12 unit

Sumber: Bagian Umum, 2018.

Tabel 2.4
Sarana dan Prasarana Gedung Kantor Dinas Pendidikan dan Kebudayaan

No	Uraian	Jumlah	Satuan
1	Ruang Kadin	1	Ruang
2	Ruang Sekretaris	1	Ruang
3	Ruang Sub Bagian	3	Ruang
4	Ruang Bidang	4	Ruang
5	Ruang Rapat	3	Ruang

No	Uraian	Jumlah	Satuan
6	Ruang Pengawas	1	Ruang
7	Ruang IT	1	Ruang
8	Ruang Pramuka	1	Ruang
9	Ruang Tim Pengadaan B/J / PPHP	1	Ruang
10	Ruang Gudang	1	Ruang
11	Ruang Koperasi	1	Ruang
12	Ruang Tunggu/Loby	1	Ruang

Sumber: Bagian Umum, 2018.

Tabel 2.5
Lembaga Formal dan Non Formal

No	Uraian	Jumlah	Satuan
1	PAUD sejenis	126	Lembaga
2	Tempat Penitipan Anak	6	Lembaga
3	Kelompok Bermain	498	Lembaga
4	TK	670	Lembaga
5	RA/BA	425	Lembaga
6	SD/MI	718	Lembaga
7	MI	308	Lembaga
8	SMP/MTs	156	Lembaga
9	MTS	176	Lembaga
10	Madin/Pontren	1.551	Lembaga
11	Pontren	55	Lembaga
12	TPQ	1.269	Lembaga
13	Kursus	36	Lembaga
14	PKBM	26	Lembaga
15	TBM	18	Lembaga

Sumber: Bidang PAUD/ NI/ Pergurag, 2018.

Sarana dan peralatan kerja utama tersebut belum termasuk pada kantor UPTD di masing-masing kecamatan dan lembaga sekolah mulai dari jenjang PAUD, TK, SD, dan SMP Negeri.

2.2.3 Anggaran Pendidikan (keuangan)

Selama 5 tahun terakhir 2013-2017 anggaran pendidikan yang bersumber dari APBD Kabupaten Pasuruan, Provinsi dan APBN terus meningkat kecuali untuk APBD tahun 2017. Lebih detail perkembangan anggaran pendidikan selama tahun 2013-2017 adalah sebagai berikut:

Tabel 2.6
Anggaran Dinas Pendidikan dan Kebudayaan Lima Tahun Terakhir (2013-2017)

No	Tahun	APBD KABUPATEN		APBD Provinsi	APBN
		Belanja Tidak Langsung (BTL)	Belanja Langsung (BL)		
1	2013	710.919.386.809,00	139.514.683.969,00	17.462.240.000,00	114.809.410.820,00
2	2014	783.768.671.500,00	127.021.028.601,00	18.389.540.000,00	119.724.021.420,00
3	2015	835.931.660.160,00	152.962.291.985,18	18.980.500.000,00	155.220.140.450,00
4	2016	902.744.343.485,00	137.269.294.651,46	18.770.500.000,00	159.335.990.881,00
5	2017	696.983.712.206,00	243.734.913.831,00	15.209.800.000,00	197.506.960.250,00

Sumber: Laporan Subag Keuangan, 2013-2017.

Anggaran Dinas Pendidikan dan Kebudayaan dalam kurun waktu 2013-2017 mengalami peningkatan, kecuali anggaran tahun pendidikan yang bersumber dari APBD tahun 2017 turun 99,30 milyar atau sekitar 10,56% dibanding anggaran pendidikan yang bersumber dari APBD tahun 2016. Penurunan anggaran pendidikan tahun 2017, disebabkan karena berbagai faktor, diantaranya adalah: pembangunan gedung baru dinas, pelimpahan kewenangan atas lembaga sekolah menengah atas (SMA dan SMK) ke propinsi, berkurangnya bidang pemuda dan olahraga, menjelang PILKADA serentak, program BOS termasuk dalam DAK non fisik sehingga pengelolaannya masuk dalam catatan pendapatan daerah di tahun 2017. Namun demikian tetap mampu memberikan kontribusi positif pada upaya pencapaian setiap sasaran yang sudah ditetapkan.

2.2.4 Sarana Penunjang Lainnya

Layanan informasi dan pelaporan pendidikan melalui aplikasi induk yakni data pokok pendidikan (DAPODIK), Dinas Pendidikan dan Kebudayaan dilengkapi dengan akses internet yang menghubungkan Dinas Pendidikan dan Kebudayaan dengan unit layanan teknis pendidikan dengan kantor Kemendikbud melalui jejaring Kementerian Pendidikan dan Kebudayaan (Kemendikbud).

2.3 Kinerja Pelayanan Perangkat Daerah

Sesuai dengan tugas pokok dan fungsi Dinas Pendidikan dan Kebudayaan yang diatur dalam Peraturan Bupati Pasuruan Nomor 43 Tahun 2016 tentang kedudukan, susunan organisasi, tugas dan fungsi, serta tata kerja Dinas Pendidikan dan Kebudayaan, maka Dinas Pendidikan dan Kebudayaan telah menentukan arah kebijakan yang dituangkan dalam Penetapan Kinerja dan dilaksanakan oleh Sekertariat dan Bidang-bidang dengan dukungan dana yang tersedia dalam program dan kegiatan. Adapun capaian kinerja Dinas Pendidikan dan Kebudayaan Kabupaten Pasuruan dapat dilihat pada tabel dibawah ini:

Tabel 2.7

Pencapaian Kinerja Pelayanan Dinas Pendidikan dan Kebudayaan Kabupaten Pasuruan

NO	Indikator Kinerja sesuai Tugas dan Fungsi Perangkat Daerah	Target NSPK	Target IKK	Target Indikator Lainnya	Target Renstra Perangkat Daerah Tahun ke-								Realisasi Capaian Tahun ke-								Rasio Capaian pada Tahun ke-							
					2014	2015	2016	2017	2018	2019	2020	2021	2014	2015	2016	2017	2018	2019	2020	2021	2014	2015	2016	2017	2018	2019	2020	2021
1	2	3	4	5	6	7	8	9	10	11	12	13	14	15	16	17	18	19	20	21	22	23	24	25	26	27	28	29
1	Angka partisipasi kasar Paud				82,77	82,78	82,79	92,33	92,4				0	90,13	92,26	92,34	92,40				0	108,88	111,44	100,01	100			
2	Angka partisipasi kasar SD/MI				118,25	118,31	118,43	118,37	118,5				118,22	118,37	118,32	118,43	118,50				99,97	100,05	99,91	100,05	100			
3	Rasio ketersediaan sekolah terhadap penduduk usia sekolah SD/MI				1:145	1:144	1:43	1:142	1:141				1:39	1:134	1:155	1:151	1:156				48,29	95,10	208,74	104,46	107,46			
4	Sekolah pendidikan SD/MI kondisi bangunan baik (rung kelas)				1560	1570	1580	1580	1600				4256	4310	4967	4468	4960				272,82	274,52	314,37	282,78	310			
5	Angka partisipasi kasar SMP/MTs				99,87	99,89	99,91	99,96	102				99,91	99,93	99,94	101,91	102				100,04	100,04	100,03	101,95	100			
6	Rasio ketersediaan sekolah terhadap penduduk usia sekolah SMP/MTs				1:264	1:263	1:261	1:260	1:263				1:193	1:189	1:268	1:275	1:258				78,09	77,09	102,18	104,69	98,45			
7	Angka partisipasi kasar SMA/MA/SMK				96,82	95,92	96,02						95,86	95,88	96,07						99,01	99,96	100,05					
8	Rasio ketersediaan sekolah terhadap penduduk usia sekolah SMA/MA/SMK				1:584	1:583	1:582						1:516	1:471	1:590						89,44	82,58	101,25					
9	Angka rata-rata sekolah				6,57	6,58	6,59	6,6	7,45	8,06	8,06	8,06	5,57	6,96	6,62	7,43	8,00	8,02	8,02	8,06	84,78	105,78	100,46	112,58	107,38	99,50	99,50	100
10	Angka partisipasi murni SD/MI				99,99	99,99	99,99	100	100				99,95	99,97	99,99	100	100				99,96	99,98	100	100	100			
11	Angka partisipasi murni SMP/MTs				95,64	95,66	95,68	95,77	95,05				95,70	95,72	95,74	95,78	95,80				100,06	100,06	100,06	100,01	100,79			
12	Angka partisipasi murni SMA/MA/SMK				91,9	92	92,1						91,90	91,93	92,11						100	99,92	100,01					

NO	Indikator Kinerja sesuai Tugas dan Fungsi Perangkat Daerah	Target NSPK	Target IKK	Target Indikator Lainnya	Target Renstra Perangkat Daerah Tahun ke-								Realisasi Capaian Tahun ke-								Rasio Capaian pada Tahun ke-							
					2014	2015	2016	2017	2018	2019	2020	2021	2014	2015	2016	2017	2018	2019	2020	2021	2014	2015	2016	2017	2018	2019	2020	2021
1	2	3	4	5	6	7	8	9	10	11	12	13	14	15	16	17	18	19	20	21	22	23	24	25	26	27	28	29
13	Angka putus sekolah SD/MI				0,09	0,08	0,07	0,05	0,12				0,08	0,07	0,04	0,02	0,02				88,89	87,50	57,14	40,00	16,67			
14	Angka putus sekolah SMP/MTs				0,45	0,4	0,35	0,03	0,05				0,05	0,05	0,02	0,02	0,02				11,11	12,50	5,71	66,67	40,00			
15	Sekolah pendidikan Smp/mts kondisi bangunan baik (ruang kelas)				986	996	1006	1833	1422				3146	3146	1833	1948	1948				319,07	315,86	182,21	106,27	136,99			
16	Harapan Lama Sekolah									12,05	12,31	12,47						12,31	12,41	12,58						102,16	100,81	100,88
17	Nilai Sakip OPD										80,05	80,80							80,05	80,98							100	100,22

Tabel 2.8
Anggaran dan Realisasi Pendanaan Pelayanan Dinas Pendidikan dan Kebudayaan
Kabupaten Pasuruan

Uraian**)	Anggaran pada Tahun ke-								Realisasi Anggaran pada Tahun ke								Rasio antara Realisasi dan Anggaran Tahun ke								Rata-rata Pertumbuhan	
	2014	2015	2016	2017	2018	2019	2020	2021	2014	2015	2016	2017	2018	2019	2020	2021	2014	2015	2016	2017	2018	2019	2020	2021	Anggaran	Realisasi
1	2	3	4	5	6	7	8	9	10	11	12	13	14	15	16	17	18	19	20	21	22	23	24	25	26	27
PROGRAM PELAYANAN ADMINISTRASI PERKANTORAN	11.016.690.670,00	11.471.852.222,00	11.610.584.989,00	24.333.415.562,00	23.354.040.508,00	25.923.209.312,00	43.036.642.703,00		9.910.308.049,00	8.240.037.053,00	9.169.104.274,00	21.710.048.189,00	21.183.256.077,00	21.617.034.850,00	40.846.519.562,00		89,96	71,83	78,97	89,22	90,70	83,39	94,91			
Penyediaan Jasa Komunikasi, Sumber Daya Air dan Listrik	425.072.280,00	482.861.122,00	455.400.000,00	589.800.000,00	506.500.000,00	984.700.000,00	749.199.996,00		350.305.950,00	362.422.118,00	333.785.626,00	359.363.486,00	468.229.094,00	632.893.148,00	529.448.208,00		82,41	75,06	73,30	60,93	92,44	64,27	70,67			

Penyediaan Jasa Administrasi Keuangan	792.350.000,00	840.660.000,00	930.240.000,00	911.640.000,00	1.011.240.000,00	937.440.000,00	937.440.000,00		640.230.000,00	699.170.500,00	743.011.000,00	759.295.000,00	803.065.000,00	693.050.000,00	707.355.000,00		80,80	83,17	79,87	83,29	79,41	73,93	75,46			
Penyediaan Alat Tulis Kantor	140.908.387,00	198.102.500,00	179.551.400,00	233.667.200,00	195.621.438,00	210.000.000,00	196.000.000,00		128.235.500,00	89.792.600,00	150.184.400,00	233.167.200,00	194.932.700,00	191.022.600,00	194.733.000,00		91,01	45,33	83,64	99,79	99,65	90,96	99,35			
Penyediaan Barang Cetak dan Penggandaan	80.681.150,00	187.541.600,00	214.008.650,00	345.612.420,00	389.262.420,00	580.000.000,00	294.027.400,00		79.771.050,00	171.935.200,00	206.405.000,00	327.255.000,00	379.005.000,00	504.262.350,00	283.847.800,00		98,87	91,68	96,45	94,69	97,36	86,94	96,54			
Penyediaan Peralatan dan Perlengkapan Kantor	851.021.353,00	924.392.000,00	776.569.939,00	1.954.695.900,00	602.927.800,00	2.052.458.000,00	749.689.000,00		810.276.440,00	887.976.800,00	770.732.100,00	1.785.285.000,00	558.697.800,00	2.001.890.440,00	743.889.000,00		95,21	96,06	99,25	91,33	92,66	97,54	99,23			
Penyediaan Makanan dan Minuman	109.332.500,00	159.010.000,00	174.350.000,00	175.000.000,00	175.000.000,00	210.000.000,00	199.080.000,00		96.970.000,00	129.412.700,00	78.919.500,00	102.571.000,00	156.273.000,00	207.457.500,00	193.355.000,00		88,69	81,39	45,26	58,61	89,30	98,79	97,12			
Rapat-rapat Kordinasi dan Konsultasi Ke Luar Daerah	360.500.000,00	288.500.000,00	358.000.000,00	444.575.042,00	670.063.850,00	980.000.000,00	915.044.995,00		327.806.109,00	259.242.135,00	352.891.648,00	324.706.503,00	643.418.483,00	844.073.812,00	888.606.554,00		90,93	89,86	98,57	73,04	96,02	86,13	97,11			
Penyediaan Jasa Perkantoran	8.256.825.000,00	8.340.785.000,00	8.515.265.000,00	19.678.425.000,00	19.803.425.000,00	19.968.611.312,00	38.996.161.312,00		7.476.713.000,00	5.621.060.000,00	6.529.575.000,00	17.818.405.000,00	17.979.635.000,00	16.542.385.000,00	37.305.285.000,00		90,55	67,39	76,68	90,55	90,79	82,84	95,66			
Rapat - Rapat Koordinasi dan Konsultasi Dalam Daerah		50.000.000,00	7.200.000,00							19.025.000,00	3.600.000,00							38,05	50,00							
PROGRAM PENINGKATAN SARANA DAN PRASARANA APARATUR	5.192.673.750,00	19.116.754.636,00	22.771.860.000,00	2.333.130.150,00	993.865.750,00	8.214.350.000,00	1.296.175.000,00		4.859.487.720,00	14.396.017.253,00	20.323.694.749,00	1.876.606.039,00	881.661.694,00	1.817.580.435,00	1.059.735.004,00		93,58	75,31	89,25	80,43	88,71	22,13	81,76			
Pembangunan Gedung Kantor	244.160.000,00		20.500.000.000,00	689.127.000,00					242.960.000,00		18.780.555.000,00	548.451.950,00					99,51	#DIV/0!	91,61	79,59						
Pengadaan Kendaraan Dinas/operasional	594.000.000,00	2.941.000.000,00	400.000.000,00						524.221.500,00	2.698.761.000,00	378.920.000,00						88,25	91,76	94,73	#DIV/0!						
Pengadaan Mebelair	143.900.000,00	156.900.000,00	11.090.000,00	665.569.750,00	85.615.750,00	367.100.000,00	130.000.000,00		130.200.000,00	106.775.000,00		517.656.320,00	85.170.000,00	193.100.000,00	77.000.000,00		90,48	68,05	0,00	77,78	99,48	52,60	59,23			
Pemeliharaan Rutin/berkala Gedung Kantor	217.500.000,00	77.500.000,00	5.800.000,00	189.028.400,00	111.000.000,00	116.000.000,00	315.550.000,00		206.225.000,00	76.946.400,00		95.159.000,00	110.818.375,00	106.020.000,00	254.098.500,00		94,82	99,29	0,00	50,34	99,84	91,40	80,53			
Pemeliharaan Rutin/berkala Kendaraan Dinas/Operasional	326.613.750,00	711.750.000,00	621.270.000,00	448.905.000,00	552.000.000,00	574.000.000,00	608.475.000,00		307.056.720,00	456.234.417,00	483.262.873,00	417.896.144,00	447.617.116,00	469.789.835,00	501.618.304,00		94,01	64,10	77,79	93,09	81,09	81,84	82,44			
Pemeliharaan Rutin/berkala Peralatan Kantor	86.500.000,00	99.500.000,00	211.500.000,00	135.000.000,00	145.250.000,00	157.250.000,00	190.150.000,00		86.500.000,00	95.915.36,00	153.641.876,00	107.442.625,00	139.056.203,00	144.020.000,00	177.386.200,00		100,00	96,40	72,64	79,59	95,74	91,59	93,29			
Perencanaan Pengadaan Tanah	16.957.500,00	1.012.850.000,00	922.200.000,00	205.500.000,00	100.000.000,00	6.900.000,00	52.000.000,00		8.017.000,00	278.407.000,00	527.315.000,00	190.000.000,00	99.000.000,00	904.650.600,00	49.632.000,00		47,28	27,49	57,18	92,46	99,00	13,11	95,45			
Persiapan Pengadaan Tanah	64.042.500,00	381.700.000,00							53.792.500,00	-							84,00	0,00								
Pelaksanaan Pengadaan Tanah	3.349.000.000,00	13.525.554.636,00							3.300.515.000,00	10.657.977.500,00							98,55	78,80								
Penyerahan Hasil Pengadaan Tanah	150.000.000,00	210.000.000,00	100.000.000,00			100.000.000,00			-	25.000.000,00	0			0			0,00	11,90								
PROGRAM PENINGKATAN KAPASITAS SUMBER DAYA APARATUR	720.079.000,00	600.868.300,00	337.436.500,00	451.302.450,00	237.082.450,00	763.232.450,00			466.183.000,00	497.205.300,00	332.226.500,00	441.280.000,00	209.982.450,00	620.110.450,00			64,74	82,75	98,46	97,78	88,57	81,25				
Bimbingan Teknis Implementasi Peraturan Perundang-undangan	720.079.000,00	600.868.300,00	337.436.500,00	451.302.450,00	237.082.450,00	763.232.450,00			466.183.000,00	497.205.300,00	332.226.500,00	441.280.000,00	209.982.450,00	620.110.450,00			64,74	82,75	98,46	97,78	88,57	81,25				

[illegible]

39



Pembinaan Minat, Bakat dan Kreativitas Siswa	498.319.300,00	1.015.805.000,00	958.679.000,00	955.784.200,00	1.927.360.000,00	2.233.254.200,00	142.735.600,00		488.200.800,00	805.742.825,00	665.499.467,00	584.158.325,00	1.009.974.199,00	1.218.718.755,00	49.798.400,00		97,97	79,32	69,42	61,12	52,40	54,57	34,89			
Penyebarluasan dan Sosialisasi Berbagai Informasi Pendidikan Dasar	294.210.000,00	254.973.500,00	621.161.600,00	839.254.200,00	990.642.500,00	990.642.500,00	-		134.511.100,00	225.171.800,00	573.181.600,00	808.994.200,00	978.963.324,00	945.007.500,00	-		45,72	88,31	92,28	96,39	98,82	95,39	#DIV/0!			
Penyelenggaraan Multi-grade Teaching Di Daerah Terpencil	1.266.496.000,00	1.305.725.800,00	2.818.412.400,00	2.481.942.400,00	2.707.330.048,00	2.815.330.048,00	1.630.614.000,00		1.261.460.000,00	1.262.676.800,00	2.374.624.500,00	2.258.772.400,00	2.167.959.641,00	2.260.559.800,00	1.227.714.000,00		99,60	96,70	84,25	91,01	80,08	80,29	75,29			
Monitoring, Evaluasi dan Pelaporan	68.184.000,00	85.240.000,00	0	0					51.834.000,00								76,02									
Biaya Operasional BPPDCS	160.000.000,00	200.000.000,00	200.000.000,00	200.000.000,00	200.000.000,00	200.000.000,00	200.000.000,00		156.514.000,00	99.540.000,00	195.412.000,00	195.305.500,00	195.370.000,00	145.945.400,00	155.732.950,00		97,82	49,77	97,71	97,65	97,69	72,97	77,87			
Penyelenggaraan Kantin Kejujuran	12.405.000,00								12.405.000,00								100,00									
Penyelesaian Biaya Operasional UPTD Pendidikan SMPN 3 Grati Satu Atap	20.000.000,00	70.000.000,00	70.000.000,00	90.000.000,00					19.998.500,00	69.824.000,00	48.460.000,00	81.220.000,00					99,99	99,75	69,23	90,24						
Penyelesaian Biaya Operasional UPTD Pendidikan SMPN 4 Bangil Satu Atap	20.000.000,00	70.000.000,00	42.400.000,00	90.000.000,00					17.656.500,00	69.285.000,00	42.400.000,00	90.000.000,00					88,28	98,98	100,00	100,00						
Makan dan Minum SDLB	90.000.000,00	90.000.000,00	158.000.000,00	108.000.000,00					88.506.000,00	89.253.450,00	152.280.000,00						98,34	99,17	96,38	0,00						
PROGRAM PENINGKATAN UPAYA PENUNBUHAN KEWIRAUSAHAAN DAN KECAKAPAN HIDUP PEMUDA		152.892.500,00	1.503.610.000,00							150.942.500,00	1.433.434.000,00							98,72	95,33							
Pelatihan Kewirausahaan Bagi Pemuda		74.942.500,00	1.417.525.000,00							74.792.500,00	1.347.349.000,00							99,80	95,05							
Pelatihan Keterampilan Bagi Pemuda		77.950.000,00	86.085.000,00							76.150.000,00	86.085.000,00							97,69	100,00							
PROGRAM PENDIDIKAN MENENGAH	39.405.268.313,00	42.194.500.098,18	23.374.562.450,00	1.764.285.000,00					33.407.398.149,00	37.410.416.636,00	18.771.731.617,00	1.695.459.600,00					84,78	88,66	80,31	96,10						
Pembangunan Gedung Sekolah	949.478.000,00	2.119.500.000,00							938.783.000,00	2.052.692.750,00							98,87	96,85								
Pembangunan Ruang Serba Guna/aula	2.358.735.000,00	2.055.250.000,00	1.100.000.000,00						2.198.965.000,00	1.917.069.000,00	1.034.011.700,00						93,23	93,28	94,00							
Pembangunan Ruang Ibadah	200.000.000,00	802.262.500,00	802.262.500,00						189.627.000,00	740.326.000,00	796.945.000,00						94,81	92,28	99,34							
Pengadaan Alat Praktikum dan Peraga Siswa	2.454.545.457,00																0,00									
Rehabilitasi Sedang/berat Bangunan Sekolah		160.000.000,00								159.150.000,00								99,47								
Pelatihan Kompetensi Tenaga Pendidik	678.937.000,00	950.665.000,00	916.091.200,00						639.256.000,00	754.017.875,00	869.798.700,00						94,16	79,31	94,95							
Penyediaan Bantuan Operasional Manajemen Mutu (bomm)	2.446.119.750,00	3.316.568.450,00	2.893.611.750,00						1.882.059.600,00	2.218.202.500,00	2.043.355.000,00						76,94	66,88	70,62							
Penyediaan Beasiswa Bagi Keluarga Tidak Mampu	727.387.450,00	1.997.187.250,00	2.050.462.250,00						722.287.450,00	1.889.407.250,00	2.050.462.250,00						99,30	94,60	100,00							

Penyediaan Biaya Operasional UPTD Pendidikan SMKN 1 Rembang	106.720.000,00	349.760.000,00	253.680.000,00						105.713.000,00	347.660.000,00	250.925.000,00							99,06	99,40	98,91														
Penyediaan Biaya Operasional UPTD Pendidikan SMKN 1 Beji	113.683.050,00	216.860.000,00	253.680.000,00						112.049.000,00	212.035.000,00	245.057.000,00							98,56	97,78	96,60														
Penyediaan Biaya Operasional UPTD Pendidikan SMKN 1 Prigen	103.762.000,00	541.300.000,00	299.340.000,00						76.102.000,00	540.368.000,00	298.818.000,00							73,34	99,83	99,83														
Penyediaan Biaya Operasional UPTD Pendidikan SMKN 1 Wonorejo	119.252.500,00	219.380.000,00	253.680.000,00						112.622.500,00	207.222.000,00	246.090.000,00							94,44	94,46	97,01														
Penyediaan Biaya Operasional UPTD Pendidikan SMKN 1 Gempol	186.400.000,00	478.680.000,00	253.680.000,00						181.790.000,00	452.330.000,00	248.148.750,00							97,53	94,50	97,82														
Penyediaan Biaya Operasional Madrasah	307.102.650,00	507.381.000,00	829.300.000,00						280.017.500,00	410.920.000,00	401.302.000,00							91,18	80,99	48,39														
Penyediaan Biaya Operasional UPTD Pendidikan SMKN 2 Sukorejo	102.850.000,00	162.320.000,00	253.680.000,00						101.190.000,00	161.820.000,00	250.260.000,00							98,39	99,69	98,65														
Penyediaan Biaya Operasional UPTD Pendidikan SMAN 1 Tosari	111.643.700,00	176.280.000,00	226.280.000,00						106.840.000,00	175.540.000,00	221.012.750,00							95,70	99,58	97,67														
Pelaksanaan BOS SLTA	1.265.940.000,00	2.189.460.000,00	2.189.460.000,00						1.265.940.000,00	2.189.460.000,00	2.189.460.000,00							100,00	100,00	100,00														
Penyediaan Biaya Operasional UPTD Pendidikan SMAN 1 Lumbang	113.180.000,00	166.380.000,00	218.540.000,00						111.703.120,00	166.230.000,00	215.455.000,00							98,70	99,91	98,59														
Peningkatan Sarana / Prasarana SMA / SMK	22.941.320.077,00	18.513.403.648,18	2.753.910.000,00						20.474.294.752,00	15.935.815.250,00	49.750.000,00							89,25	86,08	1,81														
Multi-Grade Guru Terampil SMA/SMK	64.500.000,00		200.000.000,00						64.500.000,00		199.280.000,00							100,00		99,64														
Kerjasama Dengan Dunia Usaha dan Dunia Industri (DUDI)			215.397.500,00								60.771.000,00									28,21														
Lomba Kompetensi Siswa Se Jawa Timur			1.070.000.000,00								1.058.028.000,00									98,88														
PROGRAM PENDIDIKAN NON FORMAL	1.593.891.770,00	2.467.413.900,00	1.728.843.700,00	2.117.947.700,00	3.795.583.750,00	6.921.815.500,00	3.834.565.500,00		1.433.302.600,00	2.134.930.000,00	1.586.100.500,00	1.730.983.300,00	3.680.860.600,00	6.146.425.500,00	3.348.560.428,00			89,92	86,53	91,74	81,73	96,98	88,80	87,33										
Pembinaan Pendidikan Kursus dan Kelembagaan	123.445.000,00	192.070.000,00	111.732.400,00			100.000.000,00	176.975.000,00		81.945.000,00	41.520.000,00	110.000.000,00		100.000.000,00	176.975.000,00				66,38	21,62	98,45		100,00	100,00											
Pengembangan Pendidikan Keaksaraan	181.800.000,00	155.032.500,00	155.032.500,00	291.000.000,00		176.575.000,00			147.900.000,00	155.032.500,00	155.032.500,00	265.522.500,00		176.575.000,00				81,35	100,00	100,00	91,24		100,00											
Penyediaan Sarana dan Prasarana Pendidikan Non Formal	15.000.000,00	13.375.000,00	13.375.000,00	50.000.000,00	1.126.198.000,00	1.920.199.000,00	801.600.000,00		14.907.000,00	10.985.000,00	13.375.000,00	48.989.300,00	1.112.229.400,00	1.504.330.000,00	774.571.428,00			99,38	82,13	100,00	97,98	98,76	78,34	96,63										
Pengembangan Data dan Informasi Pendidikan Non Formal	453.555.100,00	535.351.385,00	413.805.500,00	584.612.000,00	355.490.000,00	580.173.000,00			419.938.100,00	485.619.900,00	360.444.000,00	521.800.000,00	341.010.000,00	501.810.000,00				92,59	90,71	87,10	89,26	95,93	86,49											
Pengembangan Kurikulum, Bahan Ajar dan Model Pembelajaran Pendidikan Non Formal	510.618.000,00	678.363.885,00	601.679.500,00	435.707.000,00	326.875.750,00	812.273.900,00			482.220.000,00	630.289.000,00	526.847.000,00	334.119.500,00	326.526.200,00	691.476.900,00				94,44	92,91	87,56	76,68	99,89	85,13											

Perencanaan dan Penyusunan Pendidikan Non Formal	126.295.000,00	167.457.500,00	167.457.500,00	167.452.500,00		121.000.000,00	47.900.000,00		126.295.000,00	164.907.500,00	164.307.500,00	132.177.500,00		121.000.000,00	43.100.000,00	100,00	98,48	98,12	78,93		100,00	89,98				
Publikasi dan Sosialisasi Pendidikan Non Formal	183.184.500,00	725.761.500,00	265.761.500,00	589.176.200,00	260.600.000,00	342.340.000,00			160.097.500,00	646.576.100,00	256.094.500,00	428.374.500,00	233.410.000,00	333.415.000,00		87,40	89,09	96,36	72,71	89,57	97,39					
Penyelenggaraan Paket C Setara SMU					1.626.420.000,00	1.583.580.000,00	1.695.860.000,00						1.567.685.000,00	1.490.997.600,00	1.436.400.000,00					96,39	94,15	84,70				
Penyelenggaraan Paket B setara SMP						1.066.030.000,00	1.002.166.500,00							1.020.716.000,00	871.989.000,00						95,75	87,01				
Penyelenggaraan Paket A setara SD						42.664.000,00	87.030.000,00							29.130.000,00	31.500.000,00						68,28	36,19				
Penyelenggaraan Akreditasi Lembaga Pendidikan Non Formal						100.000.000,00	200.000.000,00							100.000.000,00	191.000.000,00						100,00	95,50				
PROGRAM PENINGKATAN MUTU PENDIDIK DAN TENAGA KEPENDIDIKAN	2.775.323.150,00	5.348.644.150,00	7.943.412.000,00	10.073.052.000,00	7.875.122.500,00	13.592.899.500,00	7.663.990.000,00		2.388.445.450,00	4.572.338.929,00	7.113.134.699,00	9.441.691.725,00	7.639.330.200,00	11.753.133.942,00	7.641.156.500,00	86,06	85,49	89,55	93,73	97,01	86,47	99,70				
Pelaksanaan Sertifikasi Pendidik	312.136.000,00	372.102.900,00	276.931.500,00	279.956.500,00		221.500.000,00	27.230.000,00		300.280.500,00	338.148.400,00	193.457.549,00	221.623.000,00		166.572.500,00	27.230.000,00	96,20	90,87	69,86	79,16		75,20	100,00				
Pelaksanaan Uji Kompetensi Pendidik dan Tenaga Kependidikan	483.193.000,00	311.356.000,00	197.889.000,00	387.408.500,00		2.101.450.000,00			355.255.500,00	284.082.000,00	157.867.500,00	359.069.782,00		1.643.789.250,00		73,52	91,24	79,78	92,69		78,22					
Pelatihan Bagi Pendidik Untuk Memenuhi Standar Kompetensi	365.506.400,00	1.004.169.250,00		1.515.212.500,00	804.970.000,00	3.372.362.500,00			365.386.400,00	577.444.750,00		1.434.251.000,00	697.005.000,00	2.457.039.192,00		99,97	57,50		94,66	86,59	72,86					
Pembinaan Kelompok Kerja Guru (kkg)	159.235.000,00	155.526.500,00	588.826.000,00	495.007.000,00		347.500.000,00			147.285.000,00	155.526.500,00	439.360.000,00	459.720.250,00		344.032.500,00		92,50	100,00	74,62	92,87		99,00					
Pengembangan Mutu dan Kualitas Program Pendidikan dan Pelatihan Bagi Pendidik dan Tenaga Kependidikan	402.970.000,00	2.616.760.500,00	5.812.337.000,00	6.865.819.000,00	6.694.572.500,00	6.940.472.500,00	7.626.140.000,00		388.180.000,00	2.474.366.562,00	5.690.795.500,00	6.613.241.250,00	6.646.894.150,00	6.693.558.000,00	7.603.940.000,00	96,33	94,56	97,91	96,32	99,29	96,44	99,71				
Pengembangan Sistem Pendataan dan Pemetaan Pendidik dan Tenaga Kependidikan	185.550.000,00	143.624.500,00	129.412.500,00	146.937.500,00		40.250.000,00			175.280.000,00	137.549.500,00	127.467.500,00	141.741.793,00		36.402.500,00		94,47	95,77	98,50	96,46		90,44					
Pengembangan Sistem Penghargaan dan Perlindungan Terhadap Profesi Pendidik	615.867.750,00	537.815.000,00	752.828.000,00	340.285.000,00	375.580.000,00	569.364.500,00	10.620.000,00		446.380.750,00	415.278.750,00	466.163.750,00	210.900.750,00	295.431.050,00	411.740.000,00	9.986.500,00	72,48	77,22	61,92	61,98	78,66	72,32	94,03				
Pengembangan Sistem Perencanaan dan Pengendalian Program Profesi Pendidik dan Tenaga Kependidikan	208.795.000,00	35.635.000,00	143.950.000,00	1.188.000,00					181.287.300,00	26.886.467,00	9.850.000,00	1.143.900,00				86,83	75,45	6,84	96,29							
Monitoring, Evaluasi dan Pelaporan	42.070.000,00	51.654.500,00	41.238.000,00	41.238.000,00					29.110.000,00	43.591.000,00	28.172.900,00					69,19	84,39	68,32								
Pelaksanaan Hari Guru Tingkat Propinsi Jawa Timur		120.000.000,00								119.465.000,00							99,55									
PROGRAM PEMBINAAN DAN PEMASYARAKATAN OLAHRAGA	2.488.372.050,00	3.887.150.700,00	6.687.314.000,00						2.199.631.800,00	2.823.015.900,00	6.011.623.000,00					88,40	72,62	89,90								
Pembibitan dan Pembinaan Olahragawan Berbakat	343.132.550,00	382.834.000,00	2.586.099.000,00						294.155.500,00	291.549.000,00	2.282.040.000,00					85,73	76,16	88,24								
Peningkatan Kesegaran Jasmani dan Rekreasi	103.853.000,00	314.361.000,00	252.150.000,00						103.853.000,00	205.101.000,00	250.086.500,00					100,00	65,24	99,18								
Penyelenggaraan Kompetisi Olahraga	1.787.669.000,00	2.826.967.200,00	3.639.800.000,00						1.553.070.800,00	2.087.557.900,00	3.270.511.500,00					86,88	73,84	89,85								

44

Penyediaan Biaya Operasional UPTD Pendidikan Kec. Pandaan	90.000.000,00	302.258.400,00	90.000.000,00	95.000.000,00	120.000.000,00	12.000.000,00			82.988.616,00	294.447.524,00	74.357.936,00	90.833.061,00	112.309.730,00	11.214.124,00			92,21	97,42	82,62	95,61	93,59	93,45				
Penyediaan Biaya Operasional UPTD Pendidikan Kec. Gempol	90.000.000,00	396.244.400,00	90.000.000,00	95.000.000,00	120.000.000,00	6.000.000,00			89.233.314,00	389.859.114,00	81.024.763,00	89.377.483,00	112.563.128,00	4.844.238,00			99,15	98,39	90,03	94,08	93,80	80,74				
Penyediaan Biaya Operasional UPTD Pendidikan Kec. Beji	75.000.000,00	287.858.900,00	75.000.000,00	90.000.000,00	115.000.000,00	10.500.000,00			69.145.520,00	280.846.521,00	65.986.339,00	82.915.037,00	113.771.002,00	8.459.108,00			92,19	97,56	87,98	92,13	98,93	80,56				
Penyediaan Biaya Operasional UPTD Pendidikan Kec. Bangil	90.000.000,00	293.180.200,00	390.000.000,00	85.000.000,00	115.000.000,00	9.000.000,00			89.133.376,00	288.333.307,00	298.613.905,00	84.537.485,00	114.641.454,00	8.132.763,00			99,04	98,35	76,57	99,46	99,69	90,36				
Penyediaan Biaya Operasional UPTD Pendidikan Kec. Rembang	75.000.000,00	383.601.900,00	75.000.000,00	90.000.000,00	115.000.000,00	3.000.000,00			71.926.010,00	377.862.897,00	59.346.322,00	88.680.000,00	114.959.000,00	2.854.300,00			95,90	98,50	79,13	98,53	99,96	95,14				
Penyediaan Biaya Operasional UPTD Pendidikan Kec. Kraton	75.000.000,00	286.794.700,00	75.000.000,00	90.000.000,00	115.000.000,00	3.000.000,00			73.385.203,00	281.125.225,00	60.435.204,00	87.503.803,00	114.383.866,00	774.830.000,00			97,85	98,02	80,58	97,23	99,46	25,83				
Penyediaan Biaya Operasional UPTD Pendidikan Kec. Pohjentrek	60.000.000,00	270.959.500,00	60.000.000,00	85.000.000,00	110.000.000,00	8.400.000,00			58.429.625,00	265.398.186,00	52.190.417,00	84.117.863,00	108.180.631,00	7.168.400,00			97,38	97,95	86,98	98,96	98,35	85,34				
Penyediaan Biaya Operasional UPTD Pendidikan Kec. Gondangwetan	60.000.000,00	278.409.200,00	60.000.000,00	85.000.000,00	110.000.000,00	6.360.000,00			57.653.949,00	273.378.587,00	51.104.065,00	82.779.841,00	108.714.259,00	5.592.368,00			96,09	98,19	85,17	97,39	98,83	87,93				
Penyediaan Biaya Operasional UPTD Pendidikan Kec. Winongan	75.000.000,00	280.409.200,00	75.000.000,00	90.000.000,00	115.000.000,00	1.800.000,00			71.939.144,00	275.258.533,00	61.266.333,00	89.204.556,00	107.005.817,00	1.618.500,00			95,92	98,16	81,69	99,12	93,05	89,92				
Penyediaan Biaya Operasional UPTD Pendidikan Kec. Grati	75.000.000,00	291.775.200,00	75.000.000,00	90.000.000,00	115.000.000,00	6.600.000,00			73.028.620,00	276.213.996,00	66.710.457,00	89.757.054,00	109.890.398,00	5.707.745,00			97,37	94,67	88,95	99,73	95,56	86,48				
Penyediaan Biaya Operasional UPTD Pendidikan Kec. Nguling	90.000.000,00	287.730.400,00	90.000.000,00	95.000.000,00	120.000.000,00	3.900.000,00			89.326.756,00	283.155.037,00	77.158.691,00	92.870.276,00	118.939.508,00	3.226.452,00			99,25	98,41	85,73	97,76	99,12	82,73				
Penyediaan Biaya Operasional UPTD Pendidikan Kec. Lekok	75.000.000,00	288.923.200,00	71.580.000,00	86.580.000,00	111.580.000,00	8.700.000,00			73.816.380,00	280.945.639,00	59.382.811,00	78.807.670,00	109.911.133,00	7.483.502,00			98,42	97,24	82,96	91,02	98,50	86,02				
Penyediaan Biaya Operasional UPTD Pendidikan Kec. Rejos	60.000.000,00	279.473.500,00	60.000.000,00	90.000.000,00	115.000.000,00	5.700.000,00			57.155.294,00	274.773.948,00	50.877.339,00	85.357.947,00	110.343.304,00	5.169.243,00			95,26	98,32	84,80	94,84	95,95	90,69				
Penyediaan Biaya Operasional UPTD Pendidikan Kec. Tosari	90.000.000,00	275.459.500,00	90.000.000,00	95.000.000,00	120.000.000,00	8.550.000,00			85.554.035,00	270.507.087,00	79.076.879,00	90.373.771,00	118.497.355,00	3.963.017,00			95,06	98,20	87,86	95,13	98,75	46,35				
Penyediaan Biaya Operasional UPTD Pendidikan SMPN 3 Grati Satu Atap					24.016.000,00	24.016.000,00							24.016.000,00	21.719.621,00							100,00	90,44				
Penyediaan Biaya Operasional UPTD Pendidikan SMPN 4 Bangil Satu Atap					25.904.000,00	25.904.000,00							25.904.000,00	25.831.463,00							100,00	99,72				
Penyediaan Biaya Operasional UPTD Pendidikan SMPN 1 Kejayan			144.000.000,00	154.000.000,00	39.024.000,00	39.024.000,00					143.670.000,00	154.000.000,00	39.024.000,00	39.024.000,00					99,77	100,00	100,00	100,00				
Penerapan dan Penyebarluasan Standar Pelayanan Minimum (SPM)		1.475.505.700,00	1.668.715.450,00	486.310.250,00	150.300.000,00	130.000.000,00	2.500.000,00			1.222.362.268,00	1.477.347.434,00	446.459.206,00	144.790.000,00	115.807.300,00				82,84	88,53	91,81	96,33	89,08				
Penyediaan Biaya Operasional UPTD Pendidikan SMPN 1 Pohjentrek			214.800.000,00	139.800.000,00	88.384.000,00	88.384.000,00					214.495.000,00	139.800.000,00	88.384.000,00	88.344.807,00					99,86	100,00	100,00	99,96				
Penyediaan Biaya Operasional UPTD Pendidikan SMPN 1 Kraton			165.800.000,00	155.800.000,00	64.800.000,00	64.800.000,00					165.470.000,00	149.770.000,00	64.800.000,00	62.800.000,00					99,80	96,13	100,00	96,91				

Penyediaan Biaya Operasional UPTD Pendidikan SMPN 1 Rejoso			138.800.000,00	138.800.000,00	83.200.000,00	83.200.000,00					138.500.000,00	138.800.000,00	83.200.000,00	81.397.030,00					99,78	100,00	100,00	97,83				
Penyediaan Biaya Operasional UPTD Pendidikan SMPN 1 Lekok			183.400.000,00	163.400.000,00	71.568.000,00	71.568.000,00					183.090.000,00	163.400.000,00	71.568.000,00	70.888.530,00					99,83	100,00	100,00	99,05				
Penyediaan Biaya Operasional UPTD Pendidikan SMPN 1 Grati			325.200.000,00	140.200.000,00	117.936.000,00	117.936.000,00					323.205.000,00	140.125.000,00	115.821.000,00	113.416.983,00					99,39	99,95	98,21	96,17				
Penyediaan Biaya Operasional UPTD Pendidikan SMPN 2 Grati			213.600.000,00	143.600.000,00	99.072.000,00	99.072.000,00					213.265.000,00	143.600.000,00	98.572.000,00	98.622.636,00					99,84	100,00	99,50	99,55				
Penyediaan Biaya Operasional UPTD Pendidikan SMPN 1 Nguling			227.000.000,00	157.000.000,00	147.424.000,00	147.424.000,00					226.495.000,00	156.865.000,00	147.424.000,00	145.797.015,00					99,78	99,91	100,00	98,90				
Penyediaan Biaya Operasional UPTD Pendidikan SMPN 2 Nguling			216.510.000,00	156.510.000,00	131.472.000,00	131.472.000,00					212.950.000,00	155.360.000,00	131.472.000,00	131.472.000,00					98,36	99,27	100,00	100,00				
Penyediaan Biaya Operasional UPTD Pendidikan SMPN 3 Nguling			143.400.000,00	143.400.000,00	54.720.000,00	54.720.000,00					143.110.000,00	143.325.000,00	54.720.000,00	54.720.000,00					99,80	99,95	100,00	100,00				
Penyediaan Biaya Operasional UPTD Pendidikan SMPN 1 Lumbang			121.800.000,00	121.800.000,00	36.500.000,00	36.500.000,00					121.495.000,00	118.125.000,00	36.500.000,00	36.069.182,00					99,75	96,98	100,00	98,82				
Penyediaan Biaya Operasional UPTD Pendidikan SMPN 2 Lumbang			128.800.000,00	138.800.000,00	38.016.000,00	38.016.000,00					128.495.000,00	138.800.000,00	38.016.000,00	37.771.825,00					99,76	100,00	100,00	99,36				
Penyediaan Biaya Operasional UPTD Pendidikan SMPN 1 Winongan			256.400.000,00	156.400.000,00	98.208.000,00	98.208.000,00					253.012.000,00	143.100.000,00	98.208.000,00	96.877.250,00					98,68	91,50	100,00	98,64				
Penyediaan Biaya Operasional UPTD Pendidikan SMPN 2 Winongan			119.000.000,00	139.000.000,00	31.248.000,00	31.248.000,00					118.695.000,00	137.500.000,00	31.248.000,00	31.248.000,00					99,74	98,92	100,00	100,00				
Penyediaan Biaya Operasional UPTD Pendidikan SMPN 1 Gondangwetan			231.200.000,00	171.200.000,00	115.200.000,00	115.200.000,00					227.980.000,00	169.100.000,00	115.181.650,00	115.032.309,00					98,61	98,77	99,98	99,85				
Penyediaan Biaya Operasional UPTD Pendidikan SMPN 2 Gondangwetan			177.800.000,00	197.800.000,00	69.984.000,00	69.984.000,00					177.460.000,00	197.800.000,00	69.800.000,00	69.900.760,00					99,81	100,00	99,74	99,88				
Penyediaan Biaya Operasional UPTD Pendidikan SMPN 1 Pasrepan			126.400.000,00	146.400.000,00	33.552.000,00	33.552.000,00					126.090.000,00	146.275.000,00	33.552.000,00	33.552.000,00					99,75	99,91	100,00	100,00				
Penyediaan Biaya Operasional UPTD Pendidikan SMPN 2 Pasrepan			114.000.000,00	124.000.000,00	25.920.000,00	25.920.000,00					113.680.000,00	124.000.000,00	25.920.000,00	25.920.000,00					99,72	100,00	100,00	100,00				
Penyediaan Biaya Operasional UPTD Pendidikan SMPN 1 Puspo			122.000.000,00	122.000.000,00	42.768.000,00	42.768.000,00					121.690.000,00	122.000.000,00	42.768.000,00	42.768.000,00					99,75	100,00	100,00	100,00				
Penyediaan Biaya Operasional UPTD Pendidikan SMPN 1 Purwosari			255.600.000,00	185.600.000,00	149.760.000,00	149.760.000,00					228.913.000,00	166.475.000,00	145.760.000,00	146.730.000,00					89,56	89,70	97,33	97,98				
Penyediaan Biaya Operasional UPTD Pendidikan SMPN 2 Purwosari			144.200.000,00	154.200.000,00	93.712.000,00	93.712.000,00					139.060.000,00	153.975.000,00	93.712.000,00	92.432.718,00					96,44	99,85	100,00	98,63				

Penyediaan Biaya Operasional UPTD Pendidikan SMPN 1 Purwodadi			177.800.000,00	197.800.000,00	75.888.000,00	75.888.000,00					155.885.000,00	195.450.000,00	75.888.000,00	74.905.972,00					87,67	98,81	100,00	98,71				
Penyediaan Biaya Operasional UPTD Pendidikan SMPN 2 Purwodadi			155.000.000,00	185.000.000,00	61.920.000,00	61.920.000,00					154.665.000,00	184.200.000,00	61.920.000,00	61.920.000,00					99,78	99,57	100,00	100,00				
Penyediaan Biaya Operasional UPTD Pendidikan SMPN 1 Tutar			206.000.000,00	196.700.000,00	96.192.000,00	96.192.000,00					205.280.000,00	192.805.000,00	96.192.000,00	96.192.000,00					99,65	98,02	100,00	100,00				
Penyediaan Biaya Operasional UPTD Pendidikan SMPN 2 Tutar			114.800.000,00	134.800.000,00	28.224.000,00	28.224.000,00					114.490.000,00	128.470.000,00	28.224.000,00	26.880.000,00					99,73	95,30	100,00	95,24				
Penyediaan Biaya Operasional UPTD Pendidikan SMPN 1 Sukorejo			241.000.000,00	171.000.000,00	190.192.000,00	190.192.000,00					240.665.000,00	171.000.000,00	190.192.000,00	190.192.000,00					99,86	100,00	100,00	100,00				
Penyediaan Biaya Operasional UPTD Pendidikan SMPN 2 Sukorejo			158.800.000,00	188.800.000,00	67.968.000,00	67.968.000,00					156.475.000,00	188.800.000,00	67.968.000,00	67.968.000,00					98,54	100,00	100,00	100,00				
Penyediaan Biaya Operasional UPTD Pendidikan SMPN 1 Pandaan			318.600.000,00	198.600.000,00	158.872.000,00	158.872.000,00					314.570.000,00	198.600.000,00	158.872.000,00	158.516.676,00					98,74	100,00	100,00	99,78				
Penyediaan Biaya Operasional UPTD Pendidikan SMPN 2 Pandaan			327.000.000,00	197.000.000,00	174.960.000,00	174.960.000,00					324.178.200,00	197.000.000,00	174.960.000,00	173.488.398,00					99,14	100,00	100,00	99,16				
Penyediaan Biaya Operasional UPTD Pendidikan SMPN 1 Prigen			287.200.000,00	187.200.000,00	85.680.000,00	85.680.000,00					258.665.000,00	187.200.000,00	83.829.800,00	85.041.569,00					90,06	100,00	97,84	99,25				
Penyediaan Biaya Operasional UPTD Pendidikan SMPN 2 Prigen			165.600.000,00	162.000.000,00	72.000.000,00	72.000.000,00					145.485.000,00	159.500.000,00	72.000.000,00	70.010.704,00					87,85	98,46	100,00	97,24				
Penyediaan Biaya Operasional UPTD Pendidikan SMPN 1 Gempol			289.200.000,00	114.600.000,00	178.416.000,00	178.416.000,00					288.985.000,00	114.586.000,00	177.916.000,00	172.392.320,00					99,93	99,99	99,72	96,62				
Penyediaan Biaya Operasional UPTD Pendidikan SMPN 2 Gempol			294.600.000,00	114.600.000,00	122.688.000,00	122.688.000,00					287.980.000,00	114.580.000,00	122.688.000,00	122.321.350,00					97,75	99,98	100,00	99,70				
Penyediaan Biaya Operasional UPTD Pendidikan SMPN 1 Beji			314.200.000,00	115.000.000,00	172.080.000,00	172.080.000,00					305.900.000,00	114.970.000,00	169.680.000,00	171.488.046,00					97,36	99,97	98,61	99,66				
Penyediaan Biaya Operasional UPTD Pendidikan SMPN 2 Beji			271.400.000,00	115.000.000,00	108.000.000,00	108.000.000,00					231.275.000,00	113.173.600,00	107.700.000,00	105.727.500,00					85,22	98,41	99,72	97,90				
Penyediaan Biaya Operasional UPTD Pendidikan SMPN 1 Bangil			355.700.000,00	175.700.000,00	167.328.000,00	167.328.000,00					354.802.500,00	175.150.000,00	167.328.000,00	167.228.980,00					99,75	99,69	100,00	99,94				
Penyediaan Biaya Operasional UPTD Pendidikan SMPN 2 Bangil			320.000.000,00	175.700.000,00	142.848.000,00	142.848.000,00					319.665.000,00	175.700.000,00	142.848.000,00	142.484.360,00					99,90	100,00	100,00	99,75				
Penyediaan Biaya Operasional UPTD Pendidikan SMPN 3 Bangil			325.880.000,00	185.880.000,00	121.392.000,00	121.392.000,00					325.430.000,00	185.005.000,00	119.817.000,00	120.910.123,00					99,86	99,53	98,70	99,60				
Penyediaan Biaya Operasional UPTD Pendidikan SMPN 1 Rembang			162.600.000,00	172.600.000,00	75.744.000,00	75.744.000,00					155.605.000,00	172.300.000,00	75.494.000,00	75.744.000,00					95,70	99,83	99,67	100,00				
Penyediaan Biaya Operasional UPTD Pendidikan SMPN 1 Wonorejo			216.000.000,00	212.600.000,00	97.920.000,00	97.920.000,00					215.505.000,00	212.300.000,00	91.920.000,00	97.656.030,00					99,77	99,86	93,87	99,73				

Penyediaan Biaya Operasional UPTD Pendidikan SMPN 1 Tosari			121.400.000,00	121.400.000,00	37.872.000,00	37.872.000,00					101.265.000,00	121.250.000,00	37.872.000,00	37.872.000,00				83,41	99,88	100,00	100,00				
Penyediaan Biaya Operasional UPTD Pendidikan SMPN 2 Wonorejo			125.400.000,00	135.400.000,00	33.696.000,00	33.696.000,00					123.393.000,00	133.195.000,00	32.846.000,00	33.435.680,00				98,40	98,37	97,48	99,23				
Penyediaan Biaya Operasional UPTD Pendidikan SMPN 2 Rembang			116.400.000,00	146.400.000,00	34.848.000,00	34.848.000,00					116.090.000,00	144.130.000,00	32.950.000,00	34.848.000,00				99,73	98,45	94,55	100,00				
Penyediaan Biaya Operasional UPTD Pendidikan SMPN Satu Atap Pusungmalang Puspo	20.000.000,00	70.000.000,00	79.000.000,00	99.000.000,00	28.656.000,00	28.656.000,00			20.000.000,00	69.875.000,00	75.920.000,00	99.000.000,00	28.656.000,00	28.656.000,00			100,00	99,82	96,10	100,00	100,00				
Penyediaan Biaya Operasional UPTD Pendidikan SMPN Satu Atap Wonokitri Tosari	20.000.000,00	70.000.000,00	44.000.000,00	91.800.000,00	16.128.000,00	16.128.000,00			20.000.000,00	69.875.000,00	44.000.000,00	89.747.000,00	16.128.000,00	12.708.000,00			100,00	99,82	100,00	97,76	100,00	78,79			
Penyediaan Biaya Operasional UPTD Pendidikan SMPN 2 Kejayan			173.800.000,00	159.800.000,00	38.950.000,00	38.950.000,00					173.455.000,00	159.740.000,00	38.950.000,00	38.418.291,00				99,80	99,96	100,00	98,63				
Penyediaan Biaya Operasional UPTD Pendidikan SMPN Satu Atap Kronto Lumbang	20.000.000,00	70.000.000,00	67.000.000,00	77.000.000,00	24.600.000,00	24.600.000,00			20.000.000,00	69.825.000,00	66.820.000,00	77.000.000,00	24.600.000,00	21.720.000,00			100,00	99,75	99,73	100,00	100,00	88,29			
Penyediaan Biaya Operasional UPTD Pendidikan SMPN Satu Atap Petung Pasrepan	20.000.000,00	70.000.000,00	20.000.000,00	88.400.000,00	19.680.000,00	19.680.000,00			20.000.000,00	69.679.000,00	20.000.000,00	88.400.000,00	19.680.000,00	16.800.000,00			100,00	99,54	100,00	100,00	100,00	85,37			
Penyediaan Biaya Operasional UPTD Pendidikan SMPN 2 Kraton			206.200.000,00	196.200.000,00	92.592.000,00	92.592.000,00					202.580.000,00	195.200.000,00	92.592.000,00	92.592.000,00				98,24	99,49	100,00	100,00				
Penyediaan Biaya Operasional UPTD Pendidikan SMPN 3 Purwodadi			206.200.000,00	160.200.000,00	61.488.000,00	61.488.000,00					206.010.000,00	160.200.000,00	61.488.000,00	61.019.387,00				99,91	100,00	100,00	99,24				
Penyediaan Biaya Operasional UPTD Pendidikan SMPN 4 Nguling			85.200.000,00	106.200.000,00	27.360.000,00	27.360.000,00					84.665.000,00	102.200.000,00	27.360.000,00	27.360.000,00				99,37	96,23	100,00	100,00				
Penyediaan Biaya Operasional UPTD Pendidikan SMPN Satu Atap Blarang Tutar	20.000.000,00	70.000.000,00	68.400.000,00	88.400.000,00	20.000.000,00	20.000.000,00			20.000.000,00	69.850.000,00	68.225.000,00	88.400.000,00	20.000.000,00	20.000.000,00			100,00	99,79	99,74	100,00	100,00	100,00			
Penyediaan Biaya Operasional UPTD Pendidikan SMPN Satu Atap Mororejo Tosari	20.000.000,00	70.000.000,00	34.000.000,00	91.800.000,00	19.808.000,00	19.808.000,00			20.000.000,00	68.870.000,00	34.000.000,00	91.800.000,00	19.808.000,00	19.748.000,00			100,00	98,39	100,00	100,00	100,00	99,70			
Penyediaan Biaya Operasional UPTD Pendidikan SMPN 2 Rejoso			139.800.000,00	149.800.000,00	50.976.000,00	50.976.000,00					139.180.000,00	149.800.000,00	50.976.000,00	50.976.000,00				99,56	100,00	100,00	100,00				
Penyediaan Biaya Operasional UPTD Pendidikan SMPN Satu Atap Sumberjo Purwosari	20.000.000,00	70.000.000,00	110.400.000,00	110.400.000,00	40.320.000,00	40.320.000,00			20.000.000,00	68.820.000,00	70.660.000,00	106.360.000,00	40.320.000,00	39.983.966,00			100,00	98,31	64,00	96,34	100,00	99,17			
Penyediaan Biaya Operasional UPTD Pendidikan SMPN Satu Atap Janjangwulung Puspo	20.000.000,00	70.000.000,00	59.800.000,00	91.800.000,00	20.000.000,00	20.000.000,00			20.000.000,00	69.825.000,00	59.620.000,00	91.800.000,00	20.000.000,00	20.000.000,00			100,00	99,75	99,70	100,00	100,00	100,00			
Penyediaan Biaya Operasional UPTD Pendidikan SMPN Satu Atap Jimbaran Puspo	20.000.000,00	70.000.000,00	60.800.000,00	80.800.000,00	27.936.000,00	27.936.000,00			19.640.000,00	69.825.000,00	60.800.000,00	80.800.000,00	27.936.000,00	27.936.000,00			98,20	99,75	100,00	100,00	100,00	100,00			

Penyediaan Biaya Operasional UPTD Pendidikan SMPN 3 Gempol Satu Atap	20.000.000,00	70.000.000,00	49.200.000,00	91.800.000,00	25.000.000,00	25.000.000,00			20.000.000,00	69.850.000,00	49.200.000,00	91.800.000,00	25.000.000,00	24.939.668,00			100,00	99,79	100,00	100,00	100,00	99,76				
Penyediaan Biaya Operasional UPTD Pendidikan SMPN 4 Tosari Satu Atap	20.000.000,00	70.000.000,00	25.600.000,00	91.800.000,00	19.896.000,00	19.896.000,00			20.000.000,00	68.870.000,00	25.600.000,00	91.800.000,00	19.896.000,00	19.896.000,00			100,00	98,39	100,00	100,00	100,00	100,00				
Penyediaan Biaya Operasional UPTD Pendidikan SMPN 4 Pasrepan Satu Atap	20.000.000,00	70.000.000,00	66.800.000,00	91.800.000,00	22.896.000,00	22.896.000,00			19.315.000,00	69.850.000,00	66.598.000,00	91.800.000,00	22.896.000,00	20.376.000,00			96,58	99,79	99,70	100,00	100,00	88,99				
PROGRAM PELAKSANAAN BANTUAN OPERASIONAL SEKOLAH (BOS) SLTP				30.345.000.000,00	32.487.361.847,18	33.962.190.667,28	32.649.702.982,80					22.802.662.022,00	29.793.151.662,58	13.725.018.455,00	32.252.957.206,48				75,14	91,71	40,41	98,78				
Pelaksanaan Bantuan Operasional Sekolah (BOS) SMPN Wonorejo 2				260.000.000,00	2.256.098.424,18	191.999.768,04	204.370.155,01					177.543.679,00	202.446.500,00	106.341.151,00	204.370.151,00				68,29	8,97	55,39	100,00				
Pelaksanaan Bantuan Operasional Sekolah (BOS) SMPN 1 Kejayan				317.000.000,00	292.025.002,00	455.555.719,24	309.526.312,25					253.578.598,00	281.449.002,00	161.387.400,00	309.328.200,00				79,99	96,38	35,43	99,94				
Pelaksanaan Bantuan Operasional Sekolah (BOS) SMPN 2 Kejayan				283.000.000,00	268.000.000,00	446.699.830,34	272.997.327,82					182.422.051,00	264.864.000,00	157.164.000,00	269.103.213,00				64,46	98,83	35,18	98,57				
Pelaksanaan Bantuan Operasional Sekolah (BOS) SMPN 2 Rejoso				353.000.000,00	354.931.200,00	593.228.957,62	366.117.950,33					277.725.587,00	345.755.200,00	189.164.300,00	357.390.000,00				78,68	97,41	31,89	97,62				
Pelaksanaan Bantuan Operasional Sekolah (BOS) SMPN Nguling 4				186.000.000,00	198.192.650,00	353.081.980,26	356.453.131,89					148.465.450,00	198.216.650,00	97.853.100,00	349.186.000,00				79,82	100,01	27,71	97,96				
Pelaksanaan Bantuan Operasional Sekolah (BOS) SMPN Tosari 1				263.000.000,00	263.251.800,00	493.621.035,03	293.828.210,20					209.865.800,00	262.554.100,00	157.200.000,00	292.097.800,00				79,80	99,73	31,85	99,41				
Pelaksanaan Bantuan Operasional Sekolah (BOS) SMPN 2 Kraton				656.000.000,00	643.908.328,00	1.093.580.463,93	767.388.892,42					462.397.446,00	632.539.828,00	364.781.000,00	763.411.502,00				70,49	98,23	33,36	99,48				
Pelaksanaan Bantuan Operasional Sekolah (BOS) SMPN 3 Purwodadi				421.000.000,00	426.948.058,00	407.332.447,01	504.370.356,07					336.391.178,00	414.172.058,00	232.450.000,00	504.332.500,00				79,90	97,01	57,07	99,99				
Pelaksanaan Bantuan Operasional Sekolah (BOS) SMPN Satu Atap Sumberejo Purwosari				246.000.000,00	290.600.000,00	261.364.542,88	342.275.031,55					196.800.000,00	278.816.000,00	151.715.000,00	342.275.000,00				80,00	95,94	58,05	100,00				
Pelaksanaan Bantuan Operasional Sekolah (BOS) SMPN Satu Atap Blarang Tutur				115.000.000,00	108.000.000,00	97.241.799,37	104.611.799,37					92.000.000,00	100.424.000,00	49.332.000,00	104.363.580,00				80,00	92,99	50,73	99,76				
Pelaksanaan Bantuan Operasional Sekolah (BOS) SMPN 1 Rembang				516.000.000,00	514.200.000,00	510.382.042,43	606.102.741,76					412.800.000,00	514.200.000,00	297.000.000,00	596.307.958,00				80,00	100,00	58,19	98,38				
Pelaksanaan Bantuan Operasional Sekolah (BOS) SMPN 2 Rembang				234.000.000,00	245.762.500,00	273.985.401,93	276.478.449,96					151.879.000,00	245.682.100,00	136.163.200,00	276.099.650,00				64,91	99,97	49,70	99,86				
Pelaksanaan Bantuan Operasional Sekolah (BOS) SMPN 1 Winongan				693.000.000,00	725.291.353,00	731.686.474,49	739.015.981,45					525.777.557,00	725.291.353,00	402.540.000,00	738.442.950,48				75,87	100,00	55,02	99,92				
Pelaksanaan Bantuan Operasional Sekolah (BOS) SMPN 2 Winongan				200.000.000,00	207.130.464,00	321.565.837,48	228.216.438,26					159.502.536,00	203.130.464,00	115.600.000,00	220.757.500,00				79,75	98,07	35,95	96,73				
Pelaksanaan Bantuan Operasional Sekolah (BOS) SMPN 1 Wonorejo				661.000.000,00	699.640.472,00	696.348.079,97	704.902.622,09					528.783.584,00	697.440.472,00	393.650.000,00	695.605.050,00				80,00	99,69	56,53	98,68				
Pelaksanaan Bantuan Operasional Sekolah (BOS) SMPN 1 Pasrepan				393.000.000,00	375.000.500,00	522.681.761,50	320.535.169,05					309.148.260,00	359.600.000,00	194.400.000,00	302.664.800,00				78,66	95,89	37,19	94,42				
Pelaksanaan Bantuan Operasional Sekolah (BOS) SMPN 2 Pasrepan				214.000.000,00	179.000.000,00	309.932.390,88	201.179.133,79					170.468.900,00	179.024.000,00	102.564.000,00	200.907.465,00				79,66	100,01	33,09	99,86				

Pelaksanaan Bantuan Operasional Sekolah (BOS) SMPN 1 Pohjentrek				342.000.000,00	364.000.000,00	319.144.286,93	307.946.447,75				254.657.818,00	314.400.000,00	164.500.000,00	292.897.705,00					74,46	86,37	51,54	95,11			
Pelaksanaan Bantuan Operasional Sekolah (BOS) SMPN 1 Rejos				322.000.000,00	311.992.877,00	346.020.739,12	356.014.135,34				238.698.256,00	298.309.350,00	177.395.000,00	347.841.525,00					74,13	95,61	51,27	97,70			
Pelaksanaan Bantuan Operasional Sekolah (BOS) SMPN 1 Gondangwetan				809.000.000,00	800.009.238,00	795.697.345,97	817.717.840,86				567.082.195,00	792.208.479,72	469.990.000,00	813.253.880,00					70,10	99,02	59,07	99,45			
Pelaksanaan Bantuan Operasional Sekolah (BOS) SMPN 2 Gondangwetan				509.000.000,00	493.366.194,00	439.827.358,53	448.181.421,70				369.991.739,00	469.966.194,00	242.258.200,00	442.294.933,00					72,69	95,26	55,08	98,69			
Pelaksanaan Bantuan Operasional Sekolah (BOS) SMPN 1 Nguling				761.000.000,00	751.322.960,00	724.698.552,56	747.322.482,10				560.660.253,00	732.546.960,00	421.748.000,00	746.607.390,00					73,67	97,50	58,20	99,90			
Pelaksanaan Bantuan Operasional Sekolah (BOS) SMPN 2 Nguling				882.000.000,00	920.800.800,00	925.089.524,53	990.591.742,89				560.660.253,00	912.800.800,00	465.867.800,00	969.591.700,00					63,57	99,13	50,36	97,88			
Pelaksanaan Bantuan Operasional Sekolah (BOS) SMPN 3 Nguling				373.000.000,00	391.106.177,00	385.764.053,94	407.966.988,40				277.247.250,00	388.306.177,00	212.464.600,00	403.520.000,00					74,33	99,28	55,08	98,91			
Pelaksanaan Bantuan Operasional Sekolah (BOS) SMPN Satu Atap Mororejo Tosari				77.000.000,00	86.100.000,00	149.590.758,63	163.385.070,36				61.554.450,00	79.805.500,00	44.850.000,00	163.200.000,00					79,94	92,69	29,98	99,89			
Pelaksanaan Bantuan Operasional Sekolah (BOS) SMPN 1 Puspo				298.000.000,00	296.769.770,00	297.539.195,49	301.790.829,50				234.771.440,00	292.569.770,00	134.349.950,00	300.296.900,00					78,78	98,58	45,15	99,50			
Pelaksanaan Bantuan Operasional Sekolah (BOS) SMPN Satu Atap Pusungmalang Puspo				192.000.000,00	205.282.000,00	372.183.808,43	461.021.528,00				152.670.644,00	192.600.000,00	114.000.000,00	445.555.500,00					79,52	93,82	30,63	96,65			
Pelaksanaan Bantuan Operasional Sekolah (BOS) SMPN Satu Atap Janjangwulung Puspo				88.000.000,00	75.029.000,00	219.060.502,42	178.730.782,02				62.860.000,00	75.095.891,86	44.974.000,00	178.600.000,00					71,43	100,09	20,53	99,93			
Pelaksanaan Bantuan Operasional Sekolah (BOS) SMPN Satu Atap Jimbaran Puspo				202.000.000,00	194.000.000,00	343.568.728,37	197.463.335,22				160.375.000,00	188.624.000,00	105.706.000,00	194.945.300,00					79,39	97,23	30,77	98,72			
Pelaksanaan Bantuan Operasional Sekolah (BOS) SMPN 1 Kraton				438.000.000,00	455.877.500,00	498.552.925,62	559.252.186,81				349.013.500,00	455.901.500,00	268.774.000,00	547.322.850,00					79,68	100,01	53,91	97,87			
Pelaksanaan Bantuan Operasional Sekolah (BOS) SMPN 1 Lumbang				266.000.000,00	243.220.768,00	168.083.223,05	199.184.373,15				211.379.232,00	215.020.768,00	-	197.185.250,00					79,47	88,41	0,00	99,00			
Pelaksanaan Bantuan Operasional Sekolah (BOS) SMPN 2 Lumbang				266.000.000,00	268.810.231,00	290.925.747,63	320.766.045,13				185.746.023,00	268.805.000,00	160.250.000,00	320.766.000,00					69,83	100,00	55,08	100,00			
Pelaksanaan Bantuan Operasional Sekolah (BOS) SMPN Satu Atap Kronto Lumbang				125.000.000,00	142.588.182,00	200.507.248,07	160.793.156,54				98.158.677,00	113.188.182,00	81.314.630,00	160.493.150,00					78,53	79,38	40,55	99,81			
Pelaksanaan Bantuan Operasional Sekolah (BOS) SMPN 1 Grati				787.000.000,00	817.000.000,00	842.346.834,35	905.901.278,73				566.128.053,00	813.400.000,00	163.000.000,00	890.852.400,00					71,93	99,56	19,35	98,34			
Pelaksanaan Bantuan Operasional Sekolah (BOS) SMPN 2 Grati				714.000.000,00	688.001.000,00	1.045.076.237,08	702.628.849,76				567.987.020,00	661.801.000,00	365.150.000,00	702.628.849,00					79,55	96,19	34,94	100,00			
Pelaksanaan Bantuan Operasional Sekolah (BOS) SMPN 1 Lekok				610.000.000,00	591.000.000,00	540.777.342,60	569.807.153,00				487.999.741,00	581.564.000,00	314.649.800,00	567.267.000,00					80,00	98,40	58,18	99,55			
Pelaksanaan Bantuan Operasional Sekolah (BOS) SMPN 1 Purwodadi				533.000.000,00	555.275.465,00	546.695.598,49	620.067.311,09				400.774.535,00	555.275.465,00	315.650.000,00	615.563.250,00					75,19	100,00	57,74	99,27			
Pelaksanaan Bantuan Operasional Sekolah (BOS) SMPN 2 Purwodadi				423.000.000,00	432.300.000,00	416.068.878,95	467.695.013,86				335.599.300,00	422.700.000,00	234.042.000,00	466.625.000,00					79,34	97,78	56,25	99,77			

Pelaksanaan Bantuan Operasional Sekolah (BOS) SMPN 1 Beji				1.248.000,00	1.215.224.212,00	1.124.150.980,39	1.199.327.213,25					1.112.129.219,00	1.166.584.212,00	655.800.000,00	1.193.500.000,00					89,11	96,00	58,34	99,51			
Pelaksanaan Bantuan Operasional Sekolah (BOS) SMPN 2 Beji				747.000.000,00	704.403.310,00	785.401.379,80	813.251.806,05					535.977.340,00	704.403.310,00	338.400.000,00	812.850.000,00					71,75	100,00	43,09	99,95			
Pelaksanaan Bantuan Operasional Sekolah (BOS) SMPN 1 Sukorejo				1.094.000.000,00	1.041.298.948,00	1.732.770.206,26	1.004.922.085,48					874.701.052,00	1.015.898.948,00	587.886.000,00	994.119.919,00					79,95	97,56	33,93	98,93			
Pelaksanaan Bantuan Operasional Sekolah (BOS) SMPN 2 Sukorejo				444.000.000,00	479.000.000,00	486.084.396,65	531.174.335,64					355.198.630,00	479.000.000,00	93.400.000,00	529.082.342,00					80,00	100,00	19,21	99,61			
Pelaksanaan Bantuan Operasional Sekolah (BOS) SMPN 1 Purwosari				1.072.000.000,00	1.040.875.000,00	1.008.834.024,69	1.064.435.971,80					680.650.400,00	1.024.275.000,00	199.800.000,00	1.052.090.000,00					63,49	98,41	19,81	98,84			
Pelaksanaan Bantuan Operasional Sekolah (BOS) SMPN 2 Purwosari				366.000.000,00	374.400.000,00	334.540.931,73	302.595.752,54					261.604.000,00	356.000.000,00	186.250.000,00	282.762.932,00					71,48	95,09	55,67	93,45			
Pelaksanaan Bantuan Operasional Sekolah (BOS) SMPN 1 Bangil				1.183.000.000,00	1.169.296.017,00	1.130.696.427,48	1.213.307.497,77					938.760.999,00	1.160.696.017,00	223.800.000,00	1.193.592.212,00					79,35	99,26	19,79	98,38			
Pelaksanaan Bantuan Operasional Sekolah (BOS) SMPN 2 Bangil				976.000.000,00	1.002.600.000,00	994.833.745,83	1.059.520.680,28					770.902.150,00	977.400.000,00	369.199.800,00	1.037.768.495,00					78,99	97,49	37,11	97,95			
Pelaksanaan Bantuan Operasional Sekolah (BOS) SMPN 3 Bangil				834.000.000,00	841.985.000,00	854.826.072,62	898.779.709,85					440.356.418,00	841.985.000,00	166.600.000,00	893.176.278,00					52,80	100,00	19,49	99,38			
Pelaksanaan Bantuan Operasional Sekolah (BOS) SMPN 1 Gempol				1.298.000.000,00	1.236.800.000,00	1.230.741.679,07	1.276.736.259,55					926.601.960,00	1.212.000.000,00	559.223.825,00	1.262.910.000,00					71,39	97,99	45,44	98,92			
Pelaksanaan Bantuan Operasional Sekolah (BOS) SMPN 2 Gempol				834.000.000,00	866.050.000,00	841.937.437,10	921.338.166,84					665.821.332,00	850.000.000,00	161.960.000,00	907.026.712,00					79,83	98,15	19,24	98,45			
Pelaksanaan Bantuan Operasional Sekolah (BOS) SMPN 1 Prigen				597.000.000,00	622.916.000,00	572.034.240,26	647.702.400,03					446.884.000,00	610.516.000,00	333.250.000,00	646.420.350,00					74,85	98,01	58,26	99,80			
Pelaksanaan Bantuan Operasional Sekolah (BOS) SMPN 2 Prigen				493.000.000,00	503.545.739,00	559.563.820,33	565.465.268,34					389.829.330,00	503.545.739,00	97.755.500,00	565.108.768,00					79,07	100,00	17,47	99,94			
Pelaksanaan Bantuan Operasional Sekolah (BOS) SMPN 1 Pandaan				1.140.000.000,00	1.146.974.000,00	1.111.134.122,30	1.185.587.449,53					843.721.900,00	1.130.574.000,00	580.289.000,00	1.168.957.863,00					74,01	98,57	52,22	98,60			
Pelaksanaan Bantuan Operasional Sekolah (BOS) SMPN 2 Pandaan				1.178.000.000,00	1.219.354.372,00	1.159.439.189,25	1.247.842.840,43					906.035.942,00	1.200.554.372,00	470.055.500,00	1.225.092.815,00					76,91	98,46	40,54	98,18			
Pelaksanaan Bantuan Operasional Sekolah (BOS) SMPN 1 Tutur				742.000.000,00	741.257.036,00	692.102.107,22	743.725.350,44					566.529.304,00	705.800.000,00	399.000.000,00	739.622.500,00					76,35	95,22	57,65	99,45			
Pelaksanaan Bantuan Operasional Sekolah (BOS) SMPN 2 Tutur				214.000.000,00	198.780.000,00	196.746.129,79	190.897.983,59					150.769.154,00	198.380.000,00	104.250.000,00	189.813.523,00					70,45	99,80	52,99	99,43			
Pelaksanaan Bantuan Operasional Sekolah (BOS) SMPN 3 GEMPOL				159.000.000,00	164.732.000,00	192.380.982,45	179.649.308,47					127.200.000,00	164.756.000,00	97.548.000,00	178.310.000,00					80,00	100,01	50,71	99,25			
Pelaksanaan Bantuan Operasional Sekolah (BOS) SMPN 3 Grati Satu Atap				145.000.000,00	156.962.500,00	261.339.802,06	143.210.165,87					92.887.500,00	152.410.500,00	75.244.000,00	142.670.000,00					64,06	97,10	28,79	99,62			
Pelaksanaan Bantuan Operasional Sekolah (BOS) SMPN 3 Pasrepan Satu Atap				94.000.000,00	108.151.000,00	221.431.402,65	121.883.771,67					75.200.000,00	108.151.000,00	55.850.000,00	113.700.000,00					80,00	100,00	25,22	93,29			
Pelaksanaan Bantuan Operasional Sekolah (BOS) SMPN 4 Pasrepan Satu Atap				143.000.000,00	163.800.000,00	285.067.392,82	186.103.055,32					106.608.500,00	160.239.000,00	88.088.000,00	179.653.055,00					74,55	97,83	30,90	96,53			
Pelaksanaan Bantuan Operasional Sekolah (BOS) SMPN 1 Atap Wonokitri				127.000.000,00	123.550.000,00	121.262.808,49	171.650.233,42					93.090.81,00	107.832.300,00	38.800.000,00	168.777.920,00					73,30	87,28	32,00	98,33			

Pelaksanaan Bantuan Operasional Sekolah (BOS) SMPN 4 Tosari Satu Atap				60.000.000,00	60.173.800,00	125.941.648,55	94.397.621,10					37.670.000,00	58.231.500,00	32.329.000,00	91.897.621,00					62,78	96,77	25,67	97,35			
Pelaksanaan Bantuan Operasional Sekolah (BOS) SMPN 4 Bangil Satu Atap				129.000.000,00	173.400.000,00	236.422.316,33	256.646.092,35					103.966.906,00	173.424.000,00		245.158.000,00					80,59	100,01		95,52			
Pelaksanaan Bantuan Operasional Sekolah (BOS) SMPN 4 Lumbang Satu Atap						75.000.000,00	146.954.287,71								144.944.000,00								98,63			
PROGRAM PELAKSANAAN BOS SD NEGERI DI WILAYAH KECAMATAN BANGIL				5.060.800.000,00	4.936.106.374,00	5.016.926.951,07	5.361.344.995,13					3.845.670.432,00	4.878.197.201,00	2.749.889.344,00	5.293.923.259,60					75,99	98,83	54,81	98,74			
Pelaksanaan Bantuan BOS SDN Bendomunggal I				98.400.000,00	98.277.029,00	108.537.841,13	101.341.229,37					64.368.971,00	97.333.034,00	57.121.900,00	99.618.857,00					65,42	99,04	52,63	98,30			
Pelaksanaan Bantuan BOS SDN Bendomunggal II				68.000.000,00	68.006.216,00	64.517.694,54	83.421.049,63					53.771.211,00	66.726.216,00	35.662.500,00	82.952.100,00					79,08	98,12	55,28	99,44			
Pelaksanaan Bantuan BOS SDN Dermo I				367.200.000,00	411.096.217,00	447.523.146,77	457.113.749,51					253.268.601,00	411.096.217,00	232.467.800,00	450.755.600,00					68,97	100,00	51,95	98,61			
Pelaksanaan Bantuan BOS SDN Dermo II				157.600.000,00	133.130.682,00	110.809.009,06	123.640.349,43					121.177.467,00	126.170.682,00	66.240.000,00	119.770.991,00					76,89	94,77	59,78	96,87			
Pelaksanaan Bantuan BOS SDN Gempeng I				192.000.000,00	189.065.785,00	181.566.196,11	229.835.703,55					145.914.732,00	184.905.785,00	108.314.500,00	227.660.130,00					76,00	97,80	59,66	99,05			
Pelaksanaan Bantuan BOS SDN Gempeng II				100.000.000,00	95.477.871,00	107.678.442,50	116.575.008,09					62.962.647,00	95.477.871,00	55.873.800,00	114.521.058,00					62,96	100,00	51,89	98,24			
Pelaksanaan Bantuan BOS SDN Kalianyar I				117.600.000,00	97.600.000,00	105.385.188,37	100.435.809,61					91.730.000,00	97.600.000,00	59.773.000,00	98.595.000,00					78,00	100,00	56,72	98,17			
Pelaksanaan Bantuan BOS SDN Kalianyar II				86.400.000,00	78.041.847,00	77.015.794,91	85.322.000,09					68.906.298,00	78.041.847,00	45.998.000,00	85.321.050,00					79,75	100,00	59,73	100,00			
Pelaksanaan Bantuan BOS SDN Kalirejo				434.400.000,00	444.000.000,00	470.325.308,29	504.144.415,38					347.520.000,00	444.000.000,00	176.617.500,00	498.521.565,00					80,00	100,00	37,55	98,88			
Pelaksanaan Bantuan BOS SDN Kauman				188.000.000,00	179.821.316,00	175.643.690,03	191.244.961,30					143.183.353,00	177.901.017,00	105.120.000,00	187.806.000,00					76,16	98,93	59,85	98,20			
Pelaksanaan Bantuan BOS SDN Kersikan I				207.200.000,00	209.569.416,00	198.385.274,89	214.490.277,64					165.611.771,00	204.636.757,00	117.120.000,00	213.874.630,00					79,93	97,65	59,04	99,71			
Pelaksanaan Bantuan BOS SDN Kersikan II				127.200.000,00	105.182.001,00	93.399.349,93	106.028.673,49					100.485.120,00	98.880.000,00	55.150.000,00	104.362.651,00					79,00	94,01	59,05	98,43			
Pelaksanaan Bantuan BOS SDN Kiduldalem I				427.200.000,00	443.200.000,00	466.325.497,23	477.517.312,47					333.812.791,00	440.800.000,00	260.108.473,00	474.413.117,00					78,14	99,46	55,78	99,35			
Pelaksanaan Bantuan BOS SDN Kiduldalem III				351.200.000,00	313.992.687,00	306.768.520,74	301.818.911,96					280.247.313,00	311.432.687,00	183.009.000,00	292.588.475,00					79,80	99,18	59,66	96,94			
Pelaksanaan Bantuan BOS SDN Kiduldalem IV				124.800.000,00	107.120.000,00	113.768.214,08	121.038.596,40					98.400.000,00	107.119.932,00	62.880.000,00	120.062.790,00					78,85	100,00	55,27	99,19			
Pelaksanaan Bantuan BOS SDN Kolursari I				126.400.000,00	105.600.000,00	98.249.791,33	110.923.630,47					87.681.398,00	102.366.221,00	57.975.000,00	108.254.355,00					69,37	96,94	59,01	97,59			
Pelaksanaan Bantuan BOS SDN Kolursari II				262.400.000,00	241.406.824,00	261.447.283,95	268.506.762,15					209.251.099,00	239.261.374,00	143.737.800,00	266.389.150,00					79,75	99,11	54,98	99,21			
Pelaksanaan Bantuan BOS SDN Latek				231.200.000,00	217.241.462,00	212.296.823,64	223.447.517,38					184.390.247,00	213.079.868,00	124.640.400,00	216.610.185,00					79,75	98,08	58,71	96,94			

Pelaksanaan Bantuan BOS SDN Manaruwi I				131.200.000,00	140.800.000,00	143.855.737,89	174.118.280,53					93.240.299,00	138.880.000,00	81.070.000,00	170.807.515,00					71,07	98,64	56,36	98,10			
Pelaksanaan Bantuan BOS SDN Manaruwi II				134.400.000,00	127.509.721,00	130.089.433,64	148.080.553,20					81.227.43,00	127.509.721,00	75.322.300,00	147.540.323,00					60,44	100,00	57,90	99,64			
Pelaksanaan Bantuan BOS SDN Masangan				105.600.000,00	104.000.000,00	108.684.832,27	103.880.595,06					67.188.58,00	102.823.322,00	61.237.500,00	102.354.860,00					63,63	98,87	56,34	98,53			
Pelaksanaan Bantuan BOS SDN Pogar I				217.600.000,00	221.577.584,00	219.484.469,99	232.015.281,57					170.964.155,00	221.577.584,00	127.180.500,00	228.634.060,00					78,57	100,00	57,95	98,54			
Pelaksanaan Bantuan BOS SDN Pogar II				220.000.000,00	214.557.799,00	221.363.535,54	232.557.879,60					165.282.347,00	214.557.799,00	123.248.400,00	231.412.129,60					75,13	100,00	55,68	99,51			
Pelaksanaan Bantuan BOS SDN Pogar III				160.000.000,00	161.127.000,00	167.715.027,29	186.566.031,98					122.326.284,00	155.000.350,00	89.700.875,00	184.654.712,00					76,45	96,20	53,48	98,98			
Pelaksanaan Bantuan BOS SDN Raci I				203.200.000,00	201.770.610,00	192.725.026,71	214.034.000,00					161.215.390,00	194.884.610,00	112.800.000,00	213.834.000,00					79,34	96,59	58,53	99,91			
Pelaksanaan Bantuan BOS SDN Raci II				112.800.000,00	116.800.000,00	130.479.976,06	133.502.099,25					90.240.00,00	116.800.000,00	70.080.00,00	133.300.000,00					80,00	100,00	53,71	99,85			
Pelaksanaan Bantuan BOS SDN Tambakan				108.800.000,00	110.134.307,00	102.885.844,18	119.744.316,02					81.303.37,00	109.334.307,00	61.440.00,00	119.307.956,00					74,73	99,27	59,72	99,64			
PROGRAM PELAKSANAAN BOS SD NEGERI DI WILAYAH KECAMATAN BEJI				4.656.800.000,00	4.645.634.224,00	4.979.363.389,00	5.129.584.221,04					3.611.655.288,00	4.589.154.224,00	2.474.878.800,00	5.013.364.373,98					77,56	98,78	49,70	97,73			
Pelaksanaan Bantuan BOS SDN Baujeng I				124.000.000,00	117.600.000,00	113.038.065,11	126.403.102,05					98.977.650,00	115.520.000,00	62.996.400,00	124.012.978,00					79,82	98,23	55,73	98,11			
Pelaksanaan Bantuan BOS SDN Baujeng I				263.200.000,00	263.984.001,00	258.359.542,82	280.382.697,93					209.374.507,00	262.864.001,00	153.400.250,00	276.898.360,00					79,55	99,58	59,37	98,76			
Pelaksanaan Bantuan BOS SDN Beji I				256.000.000,00	237.620.448,00	223.330.381,77	237.730.382,00					203.999.552,00	234.100.448,00	133.920.000,00	232.970.495,20					79,69	98,52	59,96	98,00			
Pelaksanaan Bantuan BOS SDN Beji II				128.000.000,00	133.226.486,00	131.809.962,23	133.463.157,71					101.825.228,00	131.306.486,00	62.902.100,00	130.499.957,60					79,55	98,56	47,72	97,78			
Pelaksanaan Bantuan BOS SDN Beji IV				146.400.000,00	165.440.000,00	172.134.394,31	191.164.706,79					116.858.857,00	165.440.000,00	94.027.100,00	190.509.890,00					79,82	100,00	54,62	99,66			
Pelaksanaan Bantuan BOS SDN Cangkringmalang I				129.600.000,00	129.145.010,00	119.335.514,58	118.749.557,22					100.362.383,00	124.345.010,00	23.350.00,00	112.877.000,00					77,44	96,28	19,57	95,05			
Pelaksanaan Bantuan BOS SDN Cangkringmalang II				404.800.000,00	396.179.917,00	400.344.293,16	432.508.040,64					319.299.151,00	394.739.917,00	234.177.800,00	426.262.000,00					78,88	99,64	58,49	98,56			
Pelaksanaan Bantuan BOS SDN Cangkringmalang III				103.200.000,00	96.359.867,00	86.738.231,44	86.738.590,42					82.692.700,00	92.199.867,00	51.840.00,00	86.577.184,00					80,13	95,68	59,77	99,81			
Pelaksanaan Bantuan BOS SDN Gajahbendo				163.200.000,00	156.000.030,00	231.960.440,10	157.812.609,08					128.273.557,00	149.920.030,00	83.040.00,00	156.138.511,00					78,60	96,10	35,80	98,94			
Pelaksanaan Bantuan BOS SDN Glanggang I				112.800.000,00	110.470.034,00	121.209.706,72	134.038.921,17					87.760.69,00	110.470.034,00	65.206.900,00	131.163.145,00					77,80	100,00	53,80	97,85			
Pelaksanaan Bantuan BOS SDN Glanggang II				167.200.000,00	169.103.854,00	162.039.341,72	168.442.356,16					94.715.27,00	167.023.854,00	95.520.00,00	161.627.208,00					56,65	98,77	58,95	95,95			
Pelaksanaan Bantuan BOS SDN Gununggangsir I				419.200.000,00	405.389.346,00	471.078.690,59	534.119.716,63					300.023.437,00	405.389.346,00	238.774.500,00	521.498.775,00					71,57	100,00	50,69	97,64			
Pelaksanaan Bantuan BOS SDN Gununggangsir II				244.800.000,00	238.400.617,00	254.749.160,22	257.699.530,98					196.760.962,00	238.400.617,00	137.011.000,00	255.619.136,98					80,38	100,00	53,78	99,19			

Pelaksanaan Bantuan BOS SDN Gununggangsir III				168.000.000,00	167.583.277,00	164.007.574,11	190.162.677,95					133.422.938,00	165.183.277,00	95.520.000,00	178.530.170,00					79,42	98,57	58,24	93,88			
Pelaksanaan Bantuan BOS SDN Gunungsari I				52.000.000,00	56.331.953,00	49.016.602,05	54.451.079,47					41.641.605,00	54.731.953,00	22.550.000,00	52.903.684,00					80,08	97,16	46,00	97,16			
Pelaksanaan Bantuan BOS SDN Gunungsari II				76.800.000,00	81.559.805,00	139.891.000,18	85.838.420,12					60.213.760,00	80.599.805,00	33.970.000,00	83.569.638,00					78,40	98,82	24,28	97,36			
Pelaksanaan Bantuan BOS SDN Kedungboto				160.000.000,00	169.073.557,00	146.754.062,25	163.906.136,77					126.960.019,00	159.313.557,00	61.980.700,00	163.741.140,00					79,35	94,23	42,23	99,90			
Pelaksanaan Bantuan BOS SDN Kedungringin I				118.400.000,00	116.926.667,00	177.880.329,31	137.179.401,59					96.440.527,00	116.926.667,00	63.484.650,00	136.547.922,00					81,45	100,00	35,69	99,54			
Pelaksanaan Bantuan BOS SDN Kedungringin II				131.200.000,00	130.564.153,00	121.190.205,62	128.500.619,78					102.794.864,00	128.004.153,00	72.480.000,00	122.639.600,00					78,35	98,04	59,81	95,44			
Pelaksanaan Bantuan BOS SDN Kedungringin III				276.800.000,00	280.420.000,00	266.740.079,75	276.541.241,28					219.625.005,00	274.980.000,00	159.360.000,00	272.448.539,00					79,34	98,06	59,74	98,52			
Pelaksanaan Bantuan BOS SDN Kedungringin IV				77.600.000,00	74.400.411,00	129.041.141,28	139.537.241,28					61.614.061,00	74.080.411,00	37.430.000,00	135.761.200,00					79,40	99,57	29,01	97,29			
Pelaksanaan Bantuan BOS SDN Kenep				68.000.000,00	69.120.000,00	66.993.943,59	73.494.574,13					54.037.410,00	67.520.000,00	39.840.000,00	72.880.180,00					79,47	97,69	59,47	99,16			
Pelaksanaan Bantuan BOS SDN Ngembe				213.600.000,00	224.606.498,00	228.662.644,01	255.395.216,08					162.509.649,00	224.606.498,00	120.174.000,00	248.606.702,00					76,08	100,00	52,56	97,34			
Pelaksanaan Bantuan BOS SDN Pagak				121.600.000,00	117.018.800,00	196.681.147,92	123.981.658,80					94.817.730,00	116.538.800,00	66.720.000,00	122.458.376,60					77,98	99,59	33,92	98,77			
Pelaksanaan Bantuan BOS SDN Sidowayah				101.600.000,00	103.300.912,00	111.338.266,60	110.388.583,11					81.374.850,00	103.300.912,00	59.439.000,00	107.058.826,00					80,09	100,00	53,39	96,98			
Pelaksanaan Bantuan BOS SDN Sumbersari I				266.400.000,00	268.185.011,00	259.332.849,47	298.421.185,10					206.359.974,00	264.025.011,00	123.498.600,00	282.296.450,00					77,46	98,45	47,62	94,60			
Pelaksanaan Bantuan BOS SDN Sumbersari II				162.400.000,00	167.623.570,00	175.705.818,09	232.532.768,09					128.919.200,00	167.623.570,00	82.265.800,00	227.267.367,60					79,38	100,00	46,82	97,74			
PROGRAM PELAKSANAAN BOS SD NEGERI DI WILAYAH KECAMATAN GRATI				5.195.200.000,00	5.232.911.543,00	5.413.188.735,63	5.743.475.659,97					3.415.831.966,00	5.140.463.543,00	2.994.491.900,00	5.669.187.114,68					65,75	98,23	55,32	98,71			
Pelaksanaan Bantuan BOS SDN Cukur Gondang I				164.000.000,00	164.640.000,00	146.906.402,56	161.150.940,10					108.993.805,00	157.280.000,00	87.410.000,00	145.126.918,00					66,46	95,53	59,50	90,06			
Pelaksanaan Bantuan BOS SDN Cukur Gondang II				165.600.000,00	185.240.000,00	174.562.828,83	190.982.828,83					92.192.577,00	183.344.000,00	103.088.000,00	190.676.208,00					55,67	98,98	59,05	99,84			
Pelaksanaan Bantuan BOS SDN GRATI I				265.600.000,00	258.800.000,00	259.760.663,22	293.847.141,76					177.663.402,00	258.824.000,00	153.152.000,00	290.417.996,00					66,89	100,00	58,96	98,83			
Pelaksanaan Bantuan BOS SDN GRATI II				148.800.000,00	140.200.000,00	125.014.439,74	138.566.366,08					99.645.803,00	133.480.000,00	71.125.000,00	133.559.372,00					66,97	95,21	56,89	96,39			
Pelaksanaan Bantuan BOS SDN GRATI IV				79.200.000,00	78.400.975,00	75.402.732,34	77.453.796,88					47.787.190,00	76.800.975,00	44.640.000,00	76.458.610,00					60,34	97,96	59,20	98,72			
Pelaksanaan Bantuan BOS SDN KALIPANG I				159.200.000,00	151.200.000,00	147.870.765,91	159.021.477,98					107.440.106,00	149.600.000,00	88.320.000,00	158.323.477,00					67,49	98,94	59,73	99,56			
Pelaksanaan Bantuan BOS SDN KALIPANG II				182.400.000,00	196.960.000,00	204.824.330,15	226.995.545,04					136.431.598,00	196.960.000,00	115.200.000,00	226.995.000,00					74,80	100,00	56,24	100,00			
Pelaksanaan Bantuan BOS SDN KAMBINGANREJO				161.600.000,00	157.500.000,00	154.503.787,85	175.454.747,30					100.146.113,00	156.220.000,00	92.160.000,00	170.085.750,00					61,97	99,19	59,65	96,94			

Pelaksanaan Bantuan BOS SDN KARANGLIWON				170.400. 000,00	168.000. 000,00	162.287. 614,14	177.038. 344,19					127.476. 945,00	165.440. 000,00	96.960.0 00,00	176.563. 175,00					74,81	98,48	59,75	99,73				
Pelaksanaan Bantuan BOS SDN KARANGLO I				153.600. 000,00	182.370. 000,00	178.420. 269,67	197.310. 634,21					85.466.8 31,00	182.394. 000,00	104.181. 900,00	197.114. 850,00					55,64	100,0 1	58,39	99,90				
Pelaksanaan Bantuan BOS SDN KARANGLO II				86.400.0 00,00	90.560.0 00,00	88.760.0 83,56	98.810.8 90,49					68.270.0 00,00	87.840.0 00,00	52.800.0 00,00	98.100.0 00,00					79,02	97,00	59,49	99,28				
Pelaksanaan Bantuan BOS SDN KEBONREJO I				138.400. 000,00	142.080. 000,00	137.403. 605,12	151.674. 248,97					101.285. 590,00	140.664. 000,00	75.128.0 00,00	150.124. 700,00					73,18	99,00	54,68	98,98				
Pelaksanaan Bantuan BOS SDN KEBONREJO II				135.200. 000,00	127.040. 000,00	120.750. 831,19	142.922. 477,60					92.677.0 00,00	123.520. 000,00	71.520.0 00,00	138.710. 000,00					68,55	97,23	59,23	97,05				
Pelaksanaan Bantuan BOS SDN KEDAWUNGKULON I				122.400. 000,00	120.000. 000,00	132.695. 753,51	149.307. 117,26					87.744.7 20,00	120.000. 000,00	72.000.0 00,00	149.253. 808,00					71,69	100,0 0	54,26	99,96				
Pelaksanaan Bantuan BOS SDN KEDAWUNGKULON II				161.600. 000,00	166.080. 000,00	153.491. 024,09	167.711. 705,97					104.897. 719,00	160.000. 000,00	90.240.0 00,00	165.707. 025,00					64,91	96,34	58,79	98,80				
Pelaksanaan Bantuan BOS SDN KEDAWUNGKULON III				81.600.0 00,00	87.281.2 81,00	96.519.6 39,83	98.543.1 66,08					51.615.4 19,00	87.281.2 81,00	51.360.0 00,00	95.213.2 28,00					63,25	100,0 0	53,21	96,62				
Pelaksanaan Bantuan BOS SDN KEDAWUNGWETAN I				220.800. 000,00	216.084. 268,00	238.230. 630,24	266.401. 639,60					169.619. 300,00	216.084. 268,00	124.940. 000,00	266.274. 589,00					76,82	100,0 0	52,44	99,95				
Pelaksanaan Bantuan BOS SDN KEDAWUNGWETAN II				136.000. 000,00	142.200. 030,00	141.519. 173,18	145.470. 786,11					82.294.2 41,00	141.720. 030,00	76.040.0 00,00	144.192. 000,00					60,51	99,66	53,73	99,12				
Pelaksanaan Bantuan BOS SDN KEDAWUNGWETAN III				104.800. 000,00	109.280. 000,00	106.798. 570,65	123.388. 993,80					63.044.2 16,00	108.800. 000,00	63.840.0 00,00	122.151. 493,00					60,16	99,56	59,78	99,00				
Pelaksanaan Bantuan BOS SDN KEDAWUNGWETAN IV				152.000. 000,00	152.000. 262,00	142.213. 699,06	148.164. 350,68					97.144.2 26,00	147.680. 262,00	84.960.0 00,00	148.146. 740,68					63,91	97,16	59,74	99,99				
Pelaksanaan Bantuan BOS SDN PLOSOSARI I				118.400. 000,00	109.600. 500,00	168.508. 840,22	157.360. 429,64					56.467.6 00,00	106.560. 500,00	61.840.0 00,00	148.275. 950,00					47,69	97,23	36,70	94,23				
Pelaksanaan Bantuan BOS SDN PLOSOSARI II				154.400. 000,00	153.605. 781,00	157.492. 890,98	171.544. 476,01					62.969.9 24,00	153.605. 781,00	90.720.0 00,00	169.020. 000,00					40,78	100,0 0	57,60	98,53				
Pelaksanaan Bantuan BOS SDN PLOSOSARI III				161.600. 000,00	160.000. 000,00	160.672. 364,85	172.443. 081,75					123.930. 400,00	159.544. 000,00	95.824.0 00,00	170.720. 000,00					76,69	99,72	59,64	99,00				
Pelaksanaan Bantuan BOS SDN RANUKLINDUNGAN I				129.600. 000,00	131.130. 000,00	119.450. 927,18	121.621. 196,55					90.239.6 74,00	126.994. 000,00	71.519.0 00,00	121.223. 000,00					69,63	96,85	59,87	99,67				
Pelaksanaan Bantuan BOS SDN RANUKLINDUNGAN II				152.800. 000,00	156.610. 000,00	165.676. 731,39	178.368. 004,85					91.994.7 38,00	156.634. 000,00	91.728.0 00,00	176.720. 000,00					60,21	100,0 2	55,37	99,08				
Pelaksanaan Bantuan BOS SDN REBALAS I				117.600. 000,00	135.600. 000,00	128.070. 299,67	133.022. 072,87					93.757.9 12,00	134.320. 000,00	75.840.0 00,00	132.966. 000,00					79,73	99,06	59,22	99,96				
Pelaksanaan Bantuan BOS SDN REBALAS II				131.200. 000,00	126.400. 000,00	116.658. 541,37	132.710. 939,22					78.170.0 02,00	122.080. 000,00	68.640.0 00,00	132.580. 000,00					59,58	96,58	58,84	99,90				
Pelaksanaan Bantuan BOS SDN REBALAS III				151.200. 000,00	149.600. 000,00	168.613. 076,45	184.484. 066,90					108.272. 016,00	149.600. 000,00	89.760.0 00,00	182.764. 700,00					71,61	100,0 0	53,23	99,07				
Pelaksanaan Bantuan BOS SDN SUMBERAGUNG I				161.600. 000,00	173.600. 000,00	167.321. 370,56	179.916. 351,69					109.745. 001,00	173.464. 000,00	97.813.0 00,00	178.027. 900,00					67,91	99,92	58,46	98,95				
Pelaksanaan Bantuan BOS SDN SUMBERAGUNG II				145.600. 000,00	142.400. 000,00	139.987. 914,81	147.488. 751,19					96.106.4 01,00	140.480. 000,00	83.520.0 00,00	142.196. 863,00					66,01	98,65	59,66	96,41				
Pelaksanaan Bantuan BOS SDN SUMBERDAWESARI I				190.400. 000,00	178.440. 000,00	514.324. 686,16	394.688. 299,12					108.323. 011,00	178.440. 000,00	210.679. 100,00	394.548. 100,00					56,89	100,0 0	40,96	99,96				

Pelaksanaan Bantuan BOS SDN SUMBERDAWESARI II			190.400.000,00	179.200.000,00						129.273.000,00	144.000.000,00								67,90	80,36					
Pelaksanaan Bantuan BOS SDN SUMBERDAWESARI III			128.000.000,00	125.600.000,00	129.231.168,58	158.369.565,90				65.717.080,00	125.600.000,00	72.423.900,00	158.114.800,00						51,34	100,00	56,04	99,84			
Pelaksanaan Bantuan BOS SDN SUMBERDAWESARI IV			100.000.000,00	102.408.446,00	107.581.642,78	124.358.057,59				68.879.130,00	102.408.446,00	60.960.000,00	124.357.500,00						68,88	100,00	56,66	100,00			
Pelaksanaan Bantuan BOS SDN TREWUNG			172.800.000,00	172.800.000,00	181.631.435,79	196.883.167,76				130.147.564,00	172.800.000,00	104.160.000,00	194.477.362,00						75,32	100,00	57,35	98,78			
PROGRAM PELAKSANAAN BOS SD NEGERI DI WILAYAH KECAMATAN GEMPOL			6.472.800.000,00	6.398.898.149,00	6.468.400.972,70	6.940.343.235,12				5.043.904.678,00	6.348.278.149,00	3.517.914.500,00	6.849.487.618,60						77,92	99,21	54,39	98,69			
Pelaksanaan Bantuan BOS SDN BULUSARI 1			316.800.000,00	326.940.000,00	317.083.227,80	355.684.377,90				231.323.495,00	323.420.000,00	189.550.000,00	355.416.760,00						73,02	98,92	59,78	99,92			
Pelaksanaan Bantuan BOS SDN BULUSARI 2			117.600.000,00	112.000.000,00	128.230.865,32	131.841.280,41				94.396.500,00	112.000.000,00	64.879.800,00	124.168.250,00						80,27	100,00	50,60	94,18			
Pelaksanaan Bantuan BOS SDN CARAT 1			235.200.000,00	237.429.100,00	261.274.241,67	267.195.084,87				185.130.900,00	237.429.100,00	139.045.700,00	262.966.300,00						78,71	100,00	53,22	98,42			
Pelaksanaan Bantuan BOS SDN CARAT 2			288.000.000,00	260.953.947,00	277.579.617,33	307.199.935,39				229.196.823,00	260.953.947,00	101.862.900,00	295.046.250,00						79,58	100,00	36,70	96,04			
Pelaksanaan Bantuan BOS SDN GEMPOL 1			124.000.000,00	118.400.000,00	110.811.551,97	130.485.488,76				98.698.950,00	114.560.000,00	61.027.000,00	127.827.288,76						79,60	96,76	55,07	97,96			
Pelaksanaan Bantuan BOS SDN GEMPOL 2			148.000.000,00	138.304.280,00	132.897.634,68	135.097.634,68				118.077.720,00	137.344.280,00	77.783.200,00	134.285.754,00						79,78	99,31	58,53	99,40			
Pelaksanaan Bantuan BOS SDN GEMPOL 3			398.400.000,00	389.600.000,00	393.135.414,16	443.036.378,38				285.145.459,00	388.000.000,00	228.696.500,00	440.060.000,00						71,57	99,59	58,17	99,33			
Pelaksanaan Bantuan BOS SDN JERUKPURUT 1			132.000.000,00	130.550.000,00	140.576.985,40	137.858.107,60				105.920.000,00	130.550.000,00	78.142.400,00	137.197.950,00						80,24	100,00	55,59	99,52			
Pelaksanaan Bantuan BOS SDN JERUKPURUT 2			178.400.000,00	175.200.000,00	173.579.651,74	194.280.479,44				142.720.000,00	174.240.000,00	68.561.700,00	193.323.150,00						80,00	99,45	39,50	99,51			
Pelaksanaan Bantuan BOS SDN KARANGREJO 1			133.600.000,00	150.873.500,00	143.694.665,77	168.789.390,91				103.178.500,00	149.693.500,00	84.000.000,00	168.533.050,00						77,23	99,22	58,46	99,85			
Pelaksanaan Bantuan BOS SDN KARANGREJO 2			352.800.000,00	356.260.000,00	361.568.202,46	385.450.376,80				276.604.735,00	356.260.000,00	211.043.000,00	381.830.000,00						78,40	100,00	58,37	99,06			
Pelaksanaan Bantuan BOS SDN KARANGREJO 3			191.200.000,00	174.400.000,00	175.965.514,42	196.806.157,36				151.194.730,00	174.400.000,00	80.540.000,00	195.217.200,00						79,08	100,00	45,77	99,19			
Pelaksanaan Bantuan BOS SDN KEJAPANAN 1			268.000.000,00	302.566.401,00	227.209.314,49	228.510.173,81				212.153.599,00	292.166.401,00	132.305.900,00	226.563.000,00						79,16	96,56	58,23	99,15			
Pelaksanaan Bantuan BOS SDN KEJAPANAN 2			315.200.000,00	306.243.000,00	324.735.855,95	331.616.297,39				245.457.329,00	306.243.000,00	182.579.900,00	320.521.663,00						77,87	100,00	56,22	96,65			
Pelaksanaan Bantuan BOS SDN KEJAPANAN 3			158.400.000,00	157.356.950,00	155.816.906,22	162.617.561,25				119.555.900,00	156.716.950,00	84.215.400,00	159.080.000,00						75,48	99,59	54,05	97,82			
Pelaksanaan Bantuan BOS SDN KEJAPANAN 4			304.000.000,00	296.000.000,00	295.355.166,55	300.656.180,56				241.854.956,00	293.920.000,00	175.428.800,00	295.054.950,00						79,56	99,30	59,40	98,14			
Pelaksanaan Bantuan BOS SDN KEJAPANAN 5			264.800.000,00	246.400.000,00	234.730.176,87	270.290.376,57				202.736.150,00	238.880.000,00	140.160.000,00	266.004.020,00						76,56	96,95	59,71	98,41			
Pelaksanaan Bantuan BOS SDN KEPULUNGAN 1			282.400.000,00	269.372.421,00	269.027.736,58	297.388.148,26				218.091.761,00	269.372.421,00	160.750.000,00	295.429.874,00						77,23	100,00	59,75	99,34			

Pelaksanaan Bantuan BOS SDN KEPULUNGAN 2				119.200.000,00	124.780.000,00	152.109.337,50	169.176.017,06					94.085.500,00	124.780.000,00	72.960.000,00	168.944.100,00					78,93	100,00	47,97	99,86			
Pelaksanaan Bantuan BOS SDN KEPULUNGAN 3				260.000.000,00	260.464.700,00	248.837.451,90	246.538.340,98					204.335.300,00	258.224.700,00	148.750.000,00	243.860.000,00					78,59	99,14	59,78	98,91			
Pelaksanaan Bantuan BOS SDN NGERONG				207.200.000,00	211.680.000,00	205.399.506,19	243.874.642,62					164.854.184,00	209.440.000,00	122.830.000,00	240.186.480,00					79,56	98,94	59,80	98,49			
Pelaksanaan Bantuan BOS SDN PANDEREJO				192.800.000,00	179.038.900,00	179.411.643,95	194.932.208,46					153.924.100,00	179.038.900,00	102.996.300,00	190.669.678,00					79,84	100,00	57,41	97,81			
Pelaksanaan Bantuan BOS SDN RANDUPITU				328.000.000,00	327.200.000,00	312.736.020,89	328.336.802,40					253.066.764,00	321.280.000,00	187.150.000,00	328.316.700,00					77,15	98,19	59,84	99,99			
Pelaksanaan Bantuan BOS SDN SUMBERSUKO 1				184.800.000,00	180.800.000,00	196.833.380,88	217.894.435,50					147.996.007,00	180.800.000,00	101.982.600,00	215.640.700,00					80,08	100,00	51,81	98,97			
Pelaksanaan Bantuan BOS SDN SUMBERSUKO 2				132.000.000,00	134.240.000,00	157.028.230,89	165.988.643,19					87.092.21,00	134.240.000,00	61.806.600,00	162.577.254,00					65,98	100,00	39,36	97,94			
Pelaksanaan Bantuan BOS SDN WATUKOSEK				195.200.000,00	203.145.150,00	199.644.184,39	212.745.505,30					156.317.850,00	202.985.150,00	108.462.200,00	208.580.000,00					80,08	99,92	54,33	98,04			
Pelaksanaan Bantuan BOS SDN WINONG 1				164.000.000,00	149.640.000,00	142.408.974,71	139.409.833,41					130.774.000,00	146.600.000,00	84.910.000,00	139.033.183,00					79,74	97,97	59,62	99,73			
Pelaksanaan Bantuan BOS SDN WINONG 2				180.800.000,00	181.920.000,00	175.705.776,06	185.006.312,98					151.840.000,00	179.680.000,00	98.080.000,00	185.006.300,00					83,98	98,77	55,82	100,00			
Pelaksanaan Bantuan BOS SDN WONOSARI				74.400.000,00	80.339.800,00	79.436.62,10	83.837.762,60					59.507.000,00	79.379.800,00	45.888.800,00	81.962.460,00					79,98	98,81	57,77	97,76			
Pelaksanaan Bantuan BOS SDN WONOSUNYO 1				140.800.000,00	134.400.000,00	153.485.774,41	165.607.691,45					110.974.200,00	134.400.000,00	80.640.000,00	165.607.691,00					78,82	100,00	52,54	100,00			
Pelaksanaan Bantuan BOS SDN WONOSUNYO 2				84.800.000,00	82.400.000,00	142.091.299,45	142.191.608,83					67.700.000,00	81.280.000,00	40.885.800,00	140.577.612,84					79,83	98,64	28,77	98,86			
PROGRAM PELAKSANAAN BOS SD NEGERI DI WILAYAH KECAMATAN GONDANGWETAN				3.539.200.000,00	3.586.739.318,00	3.722.288.391,28	3.954.863.360,58					2.468.790.095,00	3.560.179.318,00	1.957.257.100,00	3.906.835.437,00					69,76	99,26	52,58	98,79			
Pelaksanaan Bantuan BOS SD Bajangan				184.000.000,00	177.600.000,00	183.531.963,70	232.940.862,11					104.432.450,00	177.600.000,00	106.560.000,00	232.178.000,00					56,76	100,00	58,06	99,67			
Pelaksanaan Bantuan BOS SD Bayeman I				178.400.000,00	173.330.250,00	168.604.992,86	184.285.635,18					134.386.200,00	171.570.250,00	98.914.800,00	181.300.000,00					75,33	98,98	58,67	98,38			
Pelaksanaan Bantuan BOS SD Bayeman II				83.200.000,00	82.120.000,00	77.113.659,51	83.963.992,45					67.187.000,00	80.040.000,00	12.234.000,00	81.270.000,00					80,75	97,47	15,86	96,79			
Pelaksanaan Bantuan BOS SD Brambang				136.000.000,00	141.521.000,00	134.608.743,56	151.408.743,56					109.955.000,00	139.441.000,00	80.640.000,00	150.170.000,00					80,85	98,53	59,91	99,18			
Pelaksanaan Bantuan BOS SD Gayam				159.200.000,00	159.520.000,00	165.525.134,73	182.888.112,80					107.075.500,00	159.520.000,00	95.470.000,00	180.130.000,00					67,26	100,00	57,68	98,49			
Pelaksanaan Bantuan BOS SD Gondangrejo				175.200.000,00	180.170.500,00	152.603.090,18	167.053.730,33					131.760.600,00	172.170.500,00	91.200.000,00	166.500.000,00					75,21	95,56	59,76	99,67			
Pelaksanaan Bantuan BOS SD Gondangwetan I				231.200.000,00	223.869.068,00	237.972.840,64	265.724.255,79					177.207.938,00	223.869.068,00	87.680.000,00	263.090.000,00					76,65	100,00	36,84	99,01			
Pelaksanaan Bantuan BOS SD Gondangwetan II				60.800.000,00	56.550.000,00	50.785.60,14	55.286.069,65					47.890.000,00	54.630.000,00	30.240.000,00	52.790.000,00					78,77	96,60	59,54	95,49			



Pelaksanaan Bantuan BOS SD Grogol				148.800.000,00	151.360.000,00	141.597.142,10	161.587.988,40					92.404.000,00	147.520.000,00	84.480.000,00	154.900.000,00					62,10	97,46	59,66	95,86			
Pelaksanaan Bantuan BOS SD Kalirejo				127.200.000,00	139.000.000,00	143.521.560,22	154.464.953,41					64.300.000,00	139.000.000,00	80.640.000,00	151.870.382,00					50,55	100,00	56,19	98,32			
Pelaksanaan Bantuan BOS SD Karangsantul				372.000.000,00	378.228.100,00	387.617.576,81	431.467.931,45					285.726.800,00	378.228.100,00	217.499.800,00	431.100.000,00					76,81	100,00	56,11	99,91			
Pelaksanaan Bantuan BOS SD Keboncandi				135.200.000,00	134.384.800,00	134.526.418,33	145.346.892,32					98.000.321,00	134.384.800,00	79.680.000,00	144.950.000,00					72,49	100,00	59,23	99,73			
Pelaksanaan Bantuan BOS SD Kersikan				174.400.000,00	183.770.000,00	172.853.031,92	192.553.937,43					115.215.500,00	182.170.000,00	103.200.000,00	191.750.000,00					66,06	99,13	59,70	99,58			
Pelaksanaan Bantuan BOS SD Lajuk				58.400.000,00	70.240.000,00	109.423.380,93	80.481.187,96					41.340.100,00	70.240.000,00	39.840.000,00	80.066.455,00					70,79	100,00	36,41	99,48			
Pelaksanaan Bantuan BOS SD Pateguhan				126.400.000,00	155.817.000,00	220.149.387,14	150.700.012,72					90.270.768,00	155.817.000,00	79.680.000,00	149.080.000,00					71,42	100,00	36,19	98,93			
Pelaksanaan Bantuan BOS SD Pekangkungan				127.200.000,00	136.184.000,00	199.081.217,37	155.252.365,30					117.476.000,00	135.544.000,00	78.197.400,00	150.980.000,00					92,36	99,53	39,28	97,25			
Pelaksanaan Bantuan BOS SD Ranggeh				80.800.000,00	67.200.000,00	69.626.525,58	73.196.920,55					58.242.000,00	67.200.000,00	40.320.000,00	72.900.000,00					72,08	100,00	57,91	99,59			
Pelaksanaan Bantuan BOS SD Sekarputih				127.200.000,00	127.680.000,00	150.265.897,91	147.151.191,79					86.630.000,00	127.680.000,00	76.320.000,00	143.615.000,00					68,11	100,00	50,79	97,60			
Pelaksanaan Bantuan BOS SD Tebas				216.000.000,00	216.000.000,00	195.640.829,41	258.932.146,60					144.912.940,00	214.400.000,00	114.720.700,00	257.740.000,00					67,09	99,26	58,64	99,54			
Pelaksanaan Bantuan BOS SD Tenggilisrejo				218.400.000,00	215.180.000,00	205.222.135,04	215.522.583,30					149.826.000,00	212.140.000,00	122.880.000,00	210.560.000,00					68,60	98,59	59,88	97,70			
Pelaksanaan Bantuan BOS SD Wonojati				180.800.000,00	183.560.100,00	183.282.864,33	214.627.573,97					115.666.000,00	183.560.100,00	104.860.400,00	213.835.600,00					63,97	100,00	57,21	99,63			
Pelaksanaan Bantuan BOS SD Wonosari				238.400.000,00	233.454.500,00	238.734.311,87	250.026.273,51					128.884.978,00	233.454.500,00	132.000.000,00	246.060.000,00					54,06	100,00	55,29	98,41			
PROGRAM PELAKSANAAN BOS SD NEGERI DI WILAYAH KECAMATAN KEJAYAN				4.159.200.000,00	4.147.786.740,00	5.054.417.613,64	5.256.252.470,08					3.261.110.778,00	4.140.972.920,00	2.104.118.588,33	5.128.669.194,00					78,41	99,84	41,63	97,57			
Pelaksanaan Bantuan BOS Ambal-Ambil I				144.000.000,00	141.720.000,00	141.611.027,35	159.710.633,71					84.839.500,00	140.160.000,00	55.640.000,00	155.690.500,00					58,92	98,90	39,29	97,48			
Pelaksanaan Bantuan BOS Ambal-Ambil II				154.400.000,00	156.807.012,00	154.464.299,23	190.372.216,83					123.678.320,00	155.847.012,00	92.160.000,00	189.545.750,00					80,10	99,39	59,66	99,57			
Pelaksanaan Bantuan BOS Benerwojo				96.800.000,00	91.320.000,00	99.876.047,70	100.911.001,09					62.567.522,00	89.197.000,00	55.200.000,00	100.848.500,00					64,64	97,68	55,27	99,94			
Pelaksanaan Bantuan BOS Cebanjoyo I				132.800.000,00	68.023.200,00	267.225.298,90	214.828.551,76					106.162.887,00	132.300.000,00	79.639.700,00	176.651.100,00					79,94	194,49	29,80	82,23			
Pelaksanaan Bantuan BOS Cebanjoyo II				66.400.000,00	74.240.000,00	69.776.816,50	71.276.816,50					53.113.120,00	73.120.000,00	32.619.500,00	71.076.933,00					79,99	98,49	46,75	99,72			
Pelaksanaan Bantuan BOS K e p u h				128.800.000,00	132.160.033,00	129.184.420,33	212.464.224,70					103.029.167,00	130.880.033,00	-	209.566.650,00					79,99	99,03	0,00	98,64			
Pelaksanaan Bantuan BOS K u r u n g I				114.400.000,00	110.828.086,00	181.831.348,34	121.038.625,12					86.003.790,00	110.399.886,00	44.041.200,00	120.551.350,00					75,18	99,61	24,22	99,60			
Pelaksanaan Bantuan BOS K u r u n g II				57.600.000,00	55.200.000,00	87.848.910,10	67.918.215,56					45.980.000,00	54.240.000,00	25.257.000,00	63.867.450,00					79,83	98,26	28,75	94,04			



Pelaksanaan Bantuan BOS Kedung I				181.600.000,00	180.800.000,00	186.355.880,85	194.387.283,81						145.280.000,00	180.800.000,00	108.480.000,00	193.109.500,00					80,00	100,00	58,21	99,34			
Pelaksanaan Bantuan BOS Kedung II				48.800.000,00	52.700.000,00	99.685.493,97	122.421.920,29						37.520.310,00	52.100.000,00	30.230.000,00	121.071.000,00					76,89	98,86	30,33	98,90			
Pelaksanaan Bantuan BOS Kedung Pengaron I				101.600.000,00	91.200.000,00	165.986.172,63	99.802.977,66						81.334.821,00	91.200.000,00	51.062.500,00	95.855.400,00					80,05	100,00	30,76	96,04			
Pelaksanaan Bantuan BOS Kedung Pengaron II				50.400.000,00	56.090.000,00	115.809.899,16	120.882.033,23						40.289.060,00	56.114.000,00	32.152.000,00	120.603.000,00					79,94	100,04	27,76	99,77			
Pelaksanaan Bantuan BOS Kijayan				280.800.000,00	302.194.168,00	295.980.923,91	314.263.636,76						224.567.582,00	297.942.368,00	176.160.000,00	311.994.300,00					79,97	98,59	59,52	99,28			
Pelaksanaan Bantuan BOS Ktangirejo I				48.000.000,00	48.000.000,00	49.104.591,96	32.697.883,72						38.395.234,00	48.000.000,00	19.394.200,00	31.922.500,00					79,99	100,00	39,50	97,63			
Pelaksanaan Bantuan BOS Ktangirejo II				92.800.000,00	86.490.000,00	88.954.326,35	90.997.686,75						71.115.607,00	86.514.000,00	46.242.732,75	88.252.100,00					76,63	100,03	51,98	96,98			
Pelaksanaan Bantuan BOS Klangrong I				79.200.000,00	80.340.419,00	78.133.875,76	154.669.341,75						63.339.671,00	79.380.419,00	40.050.200,00	152.335.071,00					79,97	98,81	51,26	98,49			
Pelaksanaan Bantuan BOS Klangrong II				89.600.000,00	84.800.000,00	154.641.654,23	162.748.804,73						71.634.690,00	84.824.000,00	50.411.200,00	160.877.000,00					79,95	100,03	32,60	98,85			
Pelaksanaan Bantuan BOS Kinter				146.400.000,00	152.000.000,00	138.566.858,44	164.019.266,75						117.116.997,00	146.560.000,00	83.040.000,00	163.214.000,00					80,00	96,42	59,93	99,51			
Pelaksanaan Bantuan BOS Luwu				112.800.000,00	112.000.000,00	122.198.362,81	188.796.826,84						90.236.720,00	111.661.000,00	67.632.444,47	187.257.600,00					80,00	99,70	55,35	99,18			
Pelaksanaan Bantuan BOS Linggo				84.800.000,00	99.360.000,00	147.773.316,28	183.994.871,83						63.955.976,00	99.360.000,00	41.408.300,00	183.097.500,00					75,42	100,00	28,02	99,51			
Pelaksanaan Bantuan BOS Lrokan I				80.000.000,00	80.631.421,00	127.650.193,09	91.090.926,80						58.373.205,00	78.391.421,00	44.160.000,00	89.154.800,00					72,97	97,22	34,59	97,87			
Pelaksanaan Bantuan BOS Lrokan II				116.000.000,00	104.570.000,00	100.550.146,79	108.012.715,56						92.776.830,00	102.674.000,00	43.048.611,11	107.738.900,00					79,98	98,19	42,81	99,75			
Pelaksanaan Bantuan BOS Oro Oro Pule				96.000.000,00	92.890.000,00	156.818.122,60	151.688.994,19						76.731.800,00	90.674.000,00	52.798.000,00	148.492.100,00					79,93	97,61	33,67	97,89			
Pelaksanaan Bantuan BOS Pacarkeling I				166.400.000,00	173.600.007,00	157.125.772,43	186.486.118,39						133.099.993,00	168.320.007,00	60.170.500,00	184.823.430,00					79,99	96,96	38,29	99,11			
Pelaksanaan Bantuan BOS Pacarkeling II				92.000.000,00	84.800.000,00	81.832.085,04	85.712.085,04						73.592.096,00	83.520.000,00	48.747.000,00	85.526.000,00					79,99	98,49	59,57	99,78			
Pelaksanaan Bantuan BOS Patebon I				168.800.000,00	177.240.000,00	170.458.119,70	219.602.630,79						134.893.918,00	175.960.000,00	73.028.600,00	213.698.400,00					79,91	99,28	42,84	97,31			
Pelaksanaan Bantuan BOS Randugong				93.600.000,00	89.365.688,00	135.159.375,05	105.519.756,66						74.859.980,00	88.725.688,00	50.775.000,00	105.082.900,00					79,98	99,28	37,57	99,59			
Pelaksanaan Bantuan BOS Sidi				188.800.000,00	203.914.000,00	239.941.396,86	220.931.844,19						150.440.000,00	173.514.000,00	110.064.600,00	213.616.000,00					79,68	85,09	45,87	96,69			
Pelaksanaan Bantuan BOS Sumber Banteng				140.800.000,00	146.340.000,00	154.266.035,79	176.047.152,54						112.607.596,00	146.340.000,00	73.960.000,00	156.256.600,00					79,98	100,00	47,94	88,76			
Pelaksanaan Bantuan BOS Summersuko				118.400.000,00	121.967.854,00	127.085.965,50	199.142.914,95						94.637.146,00	121.967.000,00	72.478.200,00	198.013.700,00					79,93	100,00	57,03	99,43			
Pelaksanaan Bantuan BOS Tangulain				164.000.000,00	164.011.672,00	163.096.622,23	187.569.043,09						131.184.162,00	163.360.000,00	88.618.400,00	186.825.350,00					79,99	99,60	54,33	99,60			



Pelaksanaan Bantuan BOS Tundoso				136.800.000,00	134.438.086,00	144.110.391,89	152.640.924,40					108.940.274,00	134.437.992,00	53.750.000,00	150.168.110,00					79,63	100,00	37,30	98,38				
Pelaksanaan Bantuan BOS Wangkal wetan				89.600.000,00	99.770.000,00	96.102.000,00	96.410.760,01					71.664.760,01	99.794.000,00	38.199.300,00	94.142.100,00					79,98	100,02	39,75	97,65				
Pelaksanaan Bantuan BOS Wrti I				128.000.000,00	129.015.000,00	126.249.247,07	131.149.936,20					102.491.588,00	126.455.000,00	75.151.700,00	126.738.500,00					80,07	98,02	59,53	96,64				
Pelaksanaan Bantuan BOS Wrti II				94.400.000,00	92.000.000,00	155.481.976,90	98.283.125,45					75.787.516,00	89.280.000,00	51.740.000,00	94.998.500,00					80,28	97,04	33,28	96,66				
Pelaksanaan Bantuan BOS Wrti III				73.600.000,00	76.960.000,00	143.480.339,89	77.760.722,43					58.871.237,00	76.960.000,00	36.607.700,00	76.006.600,00					79,99	100,00	25,51	97,74				
PROGRAM PELAKSANAAN BOS SD NEGERI DI WILAYAH KECAMATAN KRATON				5.078.400.000,00	5.148.533.107,00	5.366.652.396,94	5.605.701.882,22					4.060.688.146,00	5.106.374.607,00	2.982.130.500,00	5.514.590.349,00					79,96	99,18	55,57	98,37				
Pelaksanaan Bantuan BOS SDN. DHOMPO I				133.600.000,00	131.200.000,00	144.480.617,94	146.970.958,32					106.400.000,00	131.200.000,00	78.720.000,00	146.360.000,00					79,64	100,00	54,48	99,58				
Pelaksanaan Bantuan BOS SDN. ASEMKAJANG				132.800.000,00	139.910.760,00	127.303.071,16	144.320.671,16					104.782.003,00	135.430.760,00	76.320.000,00	141.871.325,00					78,90	96,80	59,95	98,30				
Pelaksanaan Bantuan BOS SDN. BENDUNGAN				409.600.000,00	435.000.000,00	451.353.372,56	482.244.214,83					327.680.000,00	435.000.000,00	259.680.000,00	481.208.510,00					80,00	100,00	57,53	99,79				
Pelaksanaan Bantuan BOS SDN. CURAHDUKUH I				143.200.000,00	137.181.000,00	152.048.234,24	156.018.625,15					113.183.000,00	137.181.000,00	80.640.000,00	150.002.350,00					79,04	100,00	53,04	96,14				
Pelaksanaan Bantuan BOS SDN. CURSHDUKUH II				64.000.000,00	62.478.000,00	106.190.846,86	125.441.046,86					54.161.000,00	60.878.000,00	33.600.000,00	120.810.434,00					84,63	97,44	31,64	96,31				
Pelaksanaan Bantuan BOS SDN. DHOMPO II				88.000.000,00	85.600.000,00	141.295.703,70	92.906.205,26					70.400.000,00	85.600.000,00	51.360.000,00	91.715.250,00					80,00	100,00	36,35	98,72				
Pelaksanaan Bantuan BOS SDN. GAMBIKUNING				286.400.000,00	275.200.000,00	274.216.229,10	309.267.902,48					229.120.000,00	275.200.000,00	164.160.000,00	304.000.200,00					80,00	100,00	59,87	98,30				
Pelaksanaan Bantuan BOS SDN. GERONGAN				192.000.000,00	182.649.748,00	187.530.050,35	202.040.570,53					156.684.748,00	182.649.748,00	108.960.000,00	197.522.500,00					81,61	100,00	58,10	97,76				
Pelaksanaan Bantuan BOS SDN. JERUK				134.400.000,00	145.760.000,00	208.384.945,22	156.931.433,17					107.520.000,00	145.760.000,00	84.480.000,00	154.696.970,00					80,00	100,00	40,54	98,58				
Pelaksanaan Bantuan BOS SDN. KALIREJO				290.400.000,00	329.740.000,00	306.373.759,62	329.224.581,12					232.320.000,00	325.900.000,00	183.360.000,00	324.110.700,00					80,00	98,84	59,85	98,45				
Pelaksanaan Bantuan BOS SDN. KARANGANYAR I				194.400.000,00	202.371.000,00	220.569.529,62	232.559.964,24					155.521.000,00	202.371.000,00	120.000.000,00	229.787.900,00					80,00	100,00	54,40	98,81				
Pelaksanaan Bantuan BOS SDN. KARANGANYAR II				88.000.000,00	90.595.000,00	94.810.886,69	102.801.152,98					68.805.000,00	90.595.000,00	52.320.000,00	100.180.100,00					78,19	100,00	55,18	97,45				
Pelaksanaan Bantuan BOS SDN. KEBOTOHAN				187.200.000,00	189.693.415,00	174.921.584,92	193.072.138,58					149.611.385,00	183.133.415,00	104.640.000,00	190.642.300,00					79,92	96,54	59,82	98,74				
Pelaksanaan Bantuan BOS SDN. KLAMPISREJO				139.200.000,00	150.704.850,00	139.548.919,00	144.299.289,45					113.235.450,00	149.424.850,00	83.520.000,00	142.460.000,00					81,35	99,15	59,85	98,73				
Pelaksanaan Bantuan BOS SDN. KRATON				142.400.000,00	139.860.000,00	123.802.502,03	137.933.141,56					114.080.000,00	133.460.000,00	73.870.000,00	135.270.000,00					80,11	95,42	59,67	98,07				
Pelaksanaan Bantuan BOS SDN. MULYOOREJO				105.600.000,00	105.450.450,00	156.064.248,31	115.104.480,31					84.447.166,00	104.170.450,00	60.000.000,00	114.336.300,00					79,97	98,79	38,45	99,33				
Pelaksanaan Bantuan BOS SDN. NGABAR				188.800.000,00	172.800.000,00	184.188.924,16	188.559.464,49					151.040.000,00	172.800.000,00	103.680.000,00	186.361.450,00					80,00	100,00	56,29	98,83				



Pelaksanaan Bantuan BOS SDN. NGEMPIT				188.800.000,00	188.000.000,00	196.211.783,95	211.301.178,58					150.884.400,00	188.000.000,00	112.320.000,00	208.396.950,00					79,92	100,00	57,24	98,63			
Pelaksanaan Bantuan BOS SDN. PLINGGISAN				310.400.000,00	322.240.000,00	327.305.115,74	367.895.906,86					248.620.015,00	322.240.000,00	190.560.000,00	366.257.100,00					80,10	100,00	58,22	99,55			
Pelaksanaan Bantuan BOS SDN. PUKUL				168.000.000,00	164.890.545,00	158.538.086,22	169.288.086,22					134.399.455,00	163.290.545,00	95.040.000,00	168.922.600,00					80,00	99,03	59,95	99,78			
Pelaksanaan Bantuan BOS SDN. PULOKERTO				120.000.000,00	121.461.000,00	104.691.211,33	115.266.243,69					96.135.300,00	114.502.500,00	61.440.000,00	111.746.050,00					80,11	94,27	58,69	96,95			
Pelaksanaan Bantuan BOS SDN. REJOSARI				169.600.000,00	176.367.000,00	183.667.696,79	197.575.367,05					135.680.000,00	176.367.000,00	104.160.000,00	195.038.600,00					80,00	100,00	56,71	98,72			
Pelaksanaan Bantuan BOS SDN. SELOTAMBAK				146.400.000,00	136.800.000,00	146.124.551,12	159.935.277,76					116.978.650,00	136.800.000,00	82.080.000,00	159.467.000,00					79,90	100,00	56,17	99,71			
Pelaksanaan Bantuan BOS SDN. SEMARE				220.000.000,00	204.000.339,00	206.629.683,13	212.900.266,55					173.092.517,00	204.000.339,00	121.860.500,00	208.982.600,00					78,68	100,00	58,98	98,16			
Pelaksanaan Bantuan BOS SDN. SIDOGIRI				305.600.000,00	314.240.000,00	297.474.372,62	324.426.787,21					243.251.000,00	309.120.000,00	177.120.000,00	318.389.000,00					79,60	98,37	59,54	98,14			
Pelaksanaan Bantuan BOS SDN. SLAMBRIT				170.400.000,00	164.890.000,00	158.560.482,69	169.310.482,69					135.963.000,00	161.850.000,00	95.040.000,00	164.412.660,00					79,79	98,16	59,94	97,11			
Pelaksanaan Bantuan BOS SDN. TAMBAREJO				201.600.000,00	211.680.000,00	225.710.620,82	247.881.078,07					160.613.057,00	211.680.000,00	124.320.000,00	243.808.500,00					79,67	100,00	55,08	98,36			
Pelaksanaan Bantuan BOS SDN. TAMBARSARI				157.600.000,00	167.770.000,00	168.655.367,05	170.225.367,05					126.080.000,00	167.770.000,00	98.880.000,00	157.832.800,00					80,00	100,00	58,63	92,72			
PROGRAM PELAKSANAAN BOS SD NEGERI DI WILAYAH KECAMATAN LEKOK				3.807.200.000,00	3.782.219.490,00	3.794.636.189,75	4.332.042.196,08					3.024.230.158,00	3.715.041.390,00	1.854.286.891,10	4.244.239.474,00					79,43	98,22	48,87	97,97			
Pelaksanaan Bantuan BOS SDN ALASTLOGO I				153.600.000,00	150.400.000,00	137.382.454,82	150.833.073,27					122.880.000,00	141.440.000,00	82.080.000,00	149.353.100,00					80,00	94,04	59,75	99,02			
Pelaksanaan Bantuan BOS SDN ALASTLOGO II				123.200.000,00	137.020.000,00	133.565.453,34	140.715.841,46					98.260.000,00	136.420.000,00	79.200.000,00	135.536.000,00					79,76	99,56	59,30	96,32			
Pelaksanaan Bantuan BOS SDN ALASTLOGO III				140.800.000,00	128.000.000,00	112.560.980,00	113.011.575,51					112.640.000,00	121.600.000,00	56.119.800,00	109.530.000,00					80,00	95,00	49,86	96,92			
Pelaksanaan Bantuan BOS SDN BALUNGANYAR				275.200.000,00	273.600.126,00	268.125.012,47	298.775.994,55					207.885.127,00	271.040.126,00	-	293.369.600,00					75,54	99,06	0,00	98,19			
Pelaksanaan Bantuan BOS SDN BRANANG I				104.000.000,00	121.801.107,00	116.741.053,40	145.140.840,18					83.041.430,00	121.321.107,00	69.600.000,00	145.140.000,00					79,85	99,61	59,62	100,00			
Pelaksanaan Bantuan BOS SDN BRANANG II				175.200.000,00	187.520.622,00	210.282.819,41	218.033.207,71					139.900.687,00	187.544.622,00	109.924.000,00	215.369.900,00					79,85	100,01	52,27	98,78			
Pelaksanaan Bantuan BOS SDN GEJUGATI I				83.200.000,00	70.490.158,00	66.500.84,92	73.671.844,35					66.122.376,00	67.961.658,00	31.907.100,00	70.458.950,00					79,47	96,41	47,98	95,64			
Pelaksanaan Bantuan BOS SDN GEJUGATI II				116.000.000,00	108.800.078,00	117.467.450,42	127.678.328,96					87.053.344,00	108.240.078,00	48.090.000,00	126.505.744,00					75,05	99,49	40,94	99,08			
Pelaksanaan Bantuan BOS SDN GEJUGATI III				143.200.000,00	144.800.000,00	263.963.569,63	275.658.639,44					114.560.000,00	142.302.000,00	85.920.000,00	250.209.800,00					80,00	98,27	32,55	90,77			
Pelaksanaan Bantuan BOS SDN JATIREJO I				148.800.000,00	154.400.828,00	145.682.993,03	170.147.930,47					118.947.372,00	150.720.828,00	86.839.000,00	168.067.450,00					79,94	97,62	59,61	98,78			
Pelaksanaan Bantuan BOS SDN JATIREJO II				263.200.000,00	251.200.060,00	248.510.928,59	248.740.296,93					209.661.690,00	249.189.060,00	147.742.500,00	248.093.500,00					79,66	99,20	59,45	99,74			



Pelaksanaan Bantuan BOS SDN PASINAN I				172.000.000,00	175.360.000,00	156.431.206,65	186.801.513,61					137.593.380,00	167.840.000,00	93.120.000,00	186.689.200,00					80,00	95,71	59,53	99,94			
Pelaksanaan Bantuan BOS SDN PASINAN II				72.800.000,00	69.120.000,00	72.001.838,48	79.311.838,48					58.240.000,00	69.120.000,00	39.360.000,00	77.404.000,00					80,00	100,00	54,67	97,59			
Pelaksanaan Bantuan BOS SDN PASINAN III				66.400.000,00	59.200.000,00	60.102.654,02	63.853.612,23					53.120.000,00	59.200.000,00	35.520.000,00	63.000.000,00					80,00	100,00	59,10	98,66			
Pelaksanaan Bantuan BOS SDN ROWOGEMPOL I				164.000.000,00	157.600.000,00	156.665.100,85	179.975.976,91					131.108.744,00	156.960.000,00	93.120.000,00	171.815.500,00					79,94	99,59	59,44	95,47			
Pelaksanaan Bantuan BOS SDN ROWOGEMPOL II				260.800.000,00	258.400.000,00	270.766.801,05	288.606.497,31					208.575.938,00	258.304.500,00	146.840.000,00	286.471.520,00					79,98	99,96	54,23	99,26			
Pelaksanaan Bantuan BOS SDN ROWOGEMPOL III				105.600.000,00	104.660.000,00	96.464.215,20	118.722.715,20					84.298.915,00	101.484.000,00	56.048.500,00	116.121.300,00					79,83	96,97	58,10	97,81			
Pelaksanaan Bantuan BOS SDN SEMEDUSARI I				48.000.000,00	49.095.500,00	89.486.306,20	83.804.404,99					38.400.000,00	49.119.500,00	43.512.91,10	80.430.000,00					80,00	100,05	48,63	95,97			
Pelaksanaan Bantuan BOS SDN SEMEDUSARI II				48.000.000,00	49.200.000,00							38.400.000,00	39.760.000,00							80,00	80,81					
Pelaksanaan Bantuan BOS SDN TAMBAKLEKOK I				240.000.000,00	240.000.000,00	229.800.169,83	240.450.169,83					191.864.493,00	235.200.000,00	137.760.000,00	238.950.000,00					79,94	98,00	59,95	99,38			
Pelaksanaan Bantuan BOS SDN TAMBAKLEKOK III				224.000.000,00	213.601.011,00	196.644.260,85	214.794.944,71					179.070.694,00	207.201.011,00	117.600.000,00	214.316.910,00					79,94	97,00	59,80	99,78			
Pelaksanaan Bantuan BOS SDN TAMPUNG I				107.200.000,00	106.620.000,00	104.542.309,80	118.898.221,46					85.611.54,00	106.472.400,00	61.920.000,00	117.607.300,00					79,86	99,86	59,23	98,91			
Pelaksanaan Bantuan BOS SDN TAMPUNG II				124.000.000,00	121.000.000,00	113.541.822,47	133.300.809,87					98.768.43,00	118.120.000,00	67.680.000,00	130.718.200,00					79,65	97,62	59,61	98,06			
Pelaksanaan Bantuan BOS SDN WATES I				260.800.000,00	260.320.000,00	237.937.451,91	454.795.167,91					208.466.371,00	258.446.500,00	52.169.000,00	446.491.500,00					79,93	99,28	21,93	98,17			
Pelaksanaan Bantuan BOS SDN WATES III				187.200.000,00	190.010.000,00	189.468.452,41	206.318.750,74					149.760.000,00	190.034.000,00	112.214.000,00	202.590.000,00					80,00	100,01	59,23	98,19			
PROGRAM PELAKSANAAN BOS SD NEGERI DI WILAYAH KECAMATAN LUMBANG				2.250.400.000,00	2.225.016.141,00	2.637.623.740,52	3.067.413.249,28					1.575.081.739,00	2.197.281.063,00	1.203.270.800,00	2.970.951.644,00					69,99	98,75	45,62	96,86			
Pelaksanaan Bantuan BOS Banjarimbo 1				63.200.000,00	57.600.000,00	117.225.243,58	128.745.610,00					48.058.506,00	57.600.000,00	35.049.600,00	126.971.000,00					76,04	100,00	29,90	98,62			
Pelaksanaan Bantuan BOS Banjarimbo 2				49.600.000,00	48.000.000,00	84.440.85,26	116.845.053,05					36.821.836,00	48.000.000,00	28.783.200,00	110.494.350,00					74,24	100,00	34,09	94,56			
Pelaksanaan Bantuan BOS Bulukandang 1				83.200.000,00	96.050.478,00	157.271.686,85	108.277.629,98					10.068.000,00	95.090.400,00	-	99.009.500,00					12,10	99,00	0,00	91,44			
Pelaksanaan Bantuan BOS Bulukandang 2				139.200.000,00	114.648.563,00	107.822.492,15	114.773.153,07					109.028.356,00	112.088.563,00	64.320.000,00	114.200.000,00					78,32	97,77	59,65	99,50			
Pelaksanaan Bantuan BOS Cikurguling 1				95.200.000,00	96.000.000,00	101.609.646,94	114.630.336,69					75.714.501,00	96.000.000,00	57.755.000,00	114.300.000,00					79,53	100,00	56,84	99,71			
Pelaksanaan Bantuan BOS Cikurguling 2				63.200.000,00	63.200.000,00	78.389.822,54	102.940.661,09					46.657.140,00	63.200.000,00	37.970.000,00	102.790.500,00					73,82	100,00	48,44	99,85			
Pelaksanaan Bantuan BOS Cikurguling 3				102.400.000,00	104.000.000,00	190.297.108,84	125.568.646,10					71.215.19,00	104.000.000,00	62.930.000,00	125.402.600,00					69,55	100,00	33,07	99,87			
Pelaksanaan Bantuan BOS Kurangasem 1				48.000.000,00	48.000.000,00	48.244.98,00	115.094.998,00					33.982.930,00	48.000.000,00	28.784.000,00	112.458.400,00					70,80	100,00	59,66	97,71			

Pelaksanaan Bantuan BOS Kerangasem 2				86.400.000,00	89.600.000,00	92.800.873,28	153.922.572,70					53.027.350,00	89.600.000,00	53.760.000,00	152.596.500,00				61,37	100,00	57,93	99,14			
Pelaksanaan Bantuan BOS Kerangjati 1				152.800.000,00	151.200.000,00	242.813.029,38	157.236.891,44					115.458.220,00	148.320.000,00	85.920.000,00	155.246.000,00				75,56	98,10	35,39	98,73			
Pelaksanaan Bantuan BOS Kerangjati 2				48.000.000,00	49.067.300,00	48.242.265,72	98.942.265,72					38.880.300,00	49.067.300,00	28.800.000,00	97.400.000,00				81,00	100,00	59,70	98,44			
Pelaksanaan Bantuan BOS Konto 1				137.600.000,00	130.400.000,00	139.016.374,31	163.014.328,72					106.607.906,00	130.400.000,00	66.590.000,00	160.827.300,00				77,48	100,00	47,90	98,66			
Pelaksanaan Bantuan BOS Konto 3				109.600.000,00	111.200.000,00	101.755.311,14	136.581.025,46					79.671.931,00	107.985.000,00	60.430.000,00	120.899.525,00				72,69	97,11	59,39	88,52			
Pelaksanaan Bantuan BOS Lembang 1				48.000.000,00	48.000.000,00	48.812.689,35	33.213.552,08					36.857.513,00	48.000.000,00	28.800.000,00	32.400.000,00				76,79	100,00	59,00	97,55			
Pelaksanaan Bantuan BOS Lembang 3				74.400.000,00	74.400.000,00	73.007.910,28	79.537.910,28					41.067.182,00	72.240.000,00	41.719.000,00	79.348.100,00				55,20	97,10	57,14	99,76			
Pelaksanaan Bantuan BOS Pancur 1				48.000.000,00	49.600.000,00	49.392.671,14	111.814.311,12					34.376.221,00	48.960.000,00	28.800.000,00	109.238.500,00				71,62	98,71	58,31	97,70			
Pelaksanaan Bantuan BOS Pancur 2				95.200.000,00	89.950.000,00	89.236.516,25	100.336.979,70					73.626.531,00	89.950.000,00	53.280.000,00	98.450.000,00				77,34	100,00	59,71	98,12			
Pelaksanaan Bantuan BOS Pancur 3				51.200.000,00	50.764.800,00	48.268.928,55	102.669.214,06					25.892.500,00	50.764.800,00	28.800.000,00	102.300.000,00				50,57	100,00	59,67	99,64			
Pelaksanaan Bantuan BOS Panditan 1				149.600.000,00	150.400.000,00	146.195.350,13	146.296.831,62					112.941.040,00	144.640.000,00	86.880.000,00	143.870.000,00				75,50	96,17	59,43	98,34			
Pelaksanaan Bantuan BOS Panditan 2				102.400.000,00	93.600.000,00	151.931.191,35	100.033.241,69					69.275.454,00	92.640.000,00	52.250.000,00	97.505.000,00				67,65	98,97	34,39	97,47			
Pelaksanaan Bantuan BOS Watulumbung 2				154.400.000,00	147.200.000,00	142.387.394,19	144.589.928,75					105.354.000,00	144.320.000,00	84.000.000,00	138.369.900,00				68,23	98,04	58,99	95,70			
Pelaksanaan Bantuan BOS Watulumbung 3				48.000.000,00	52.000.000,00	61.870.710,70	69.273.545,96					38.392.87,00	52.000.000,00	31.250.000,00	65.840.000,00				79,99	100,00	50,51	95,04			
Pelaksanaan Bantuan BOS Watulumbung 4				64.000.000,00	60.000.000,00	60.128.866,17	66.629.852,28					44.564.97,00	59.680.000,00	33.520.000,00	63.510.300,00				69,63	99,47	55,75	95,32			
Pelaksanaan Bantuan BOS Welulang 1				57.600.000,00	54.400.000,00	91.497.290,05	122.905.248,97					43.159.50,00	54.400.000,00	31.680.000,00	104.100.000,00				74,93	100,00	34,62	84,70			
Pelaksanaan Bantuan BOS Welulang 2				48.000.000,00	48.000.000,00	48.169.071,12	69.169.071,12					34.800.000,00	48.000.000,00	28.800.000,00	68.729.700,00				72,50	100,00	59,79	99,36			
Pelaksanaan Bantuan BOS Wonorejo 1				80.000.000,00	80.000.000,00	51.615.628,53	162.865.469,66					64.000.000,00	80.000.000,00	30.720.000,00	153.444.469,00				80,00	100,00	59,52	94,22			
Pelaksanaan Bantuan BOS Wonorejo 2				51.200.000,00	67.735.000,00	65.180.184,72	121.504.919,97					25.582.000,00	62.335.000,00	31.680.000,00	121.250.000,00				49,96	92,03	48,60	99,79			
PROGRAM PELAKSANAAN BOS SD NEGERI DI WILAYAH KECAMATAN NGULUNG				4.072.800.000,00	4.219.070.926,00	4.412.484.387,55	4.804.609.408,24					3.058.221.419,00	4.176.493.207,00	2.365.558.546,00	4.712.116.700,08				75,09	98,99	53,61	98,07			
Pelaksanaan Bantuan BOS SDN Dandanggendis I				218.400.000,00	235.373.235,00	217.737.032,24	221.388.027,03					170.249.400,00	231.213.235,00	129.680.000,00	220.578.000,00				77,95	98,23	59,56	99,63			
Pelaksanaan Bantuan BOS SDN Kapasan I				216.000.000,00	214.504.500,00	203.909.099,83	221.879.749,46					171.999.500,00	209.998.500,00	121.858.000,00	221.211.000,00				79,63	97,90	59,76	99,70			
Pelaksanaan Bantuan BOS SDN Kapasan II				108.800.000,00	122.240.000,00	118.509.327,68	138.460.123,14					85.565.000,00	121.440.000,00	70.080.000,00	138.460.000,00				78,64	99,35	59,13	100,00			



Pelaksanaan Bantuan BOS SDN Kedawang I				180.800.000,00	187.980.000,00	183.092.647,90	227.193.383,22					106.274.900,00	187.340.000,00	109.390.000,00	226.923.000,00					58,78	99,66	59,75	99,88				
Pelaksanaan Bantuan BOS SDN Kedawang II				64.800.000,00	71.539.610,00	64.677.889,64	74.328.290,78					51.480.455,00	69.469.610,00	38.400.000,00	74.328.000,00					79,45	97,11	59,37	100,00				
Pelaksanaan Bantuan BOS SDN Mlaten I				260.000.000,00	270.579.600,00	246.933.051,93	292.878.967,08					206.329.400,00	261.619.600,00	147.360.000,00	291.471.500,00					79,36	96,69	59,68	99,52				
Pelaksanaan Bantuan BOS SDN Nguling I				215.200.000,00	224.320.000,00	252.360.804,11	274.231.527,03					172.127.000,00	224.320.000,00	131.040.000,00	251.353.528,00					79,98	100,00	51,93	91,66				
Pelaksanaan Bantuan BOS SDN Nguling II				224.800.000,00	216.800.000,00	219.936.981,36	245.535.414,33					169.309.600,00	215.783.800,00	129.120.000,00	232.114.000,00					75,32	99,53	58,71	94,53				
Pelaksanaan Bantuan BOS SDN Nguling III				199.200.000,00	195.392.300,00	185.564.213,11	200.362.362,56					143.189.100,00	191.876.000,00	109.326.000,00	192.158.600,44					71,88	98,20	58,92	95,91				
Pelaksanaan Bantuan BOS SDN Penunggal				102.400.000,00	109.307.000,00	123.673.641,79	139.844.147,58					76.260.000,00	109.331.000,00	61.944.000,00	138.224.000,00					74,47	100,02	50,09	98,84				
Pelaksanaan Bantuan BOS SDN Randuati				119.200.000,00	132.670.000,00	147.356.902,70	168.167.770,08					95.160.900,00	129.960.000,00	77.280.000,00	168.167.500,00					79,83	97,96	52,44	100,00				
Pelaksanaan Bantuan BOS SDN Sanganom I				92.800.000,00	101.318.717,00	165.637.935,75	149.638.235,75					66.973.882,00	101.258.867,00	55.936.000,00	147.478.000,00					72,17	99,94	33,77	98,56				
Pelaksanaan Bantuan BOS SDN Sanganom II				100.800.000,00	105.600.000,00	184.246.456,26	129.969.887,78					70.991.611,00	105.600.000,00	62.400.000,00	129.600.000,00					70,43	100,00	33,87	99,72				
Pelaksanaan Bantuan BOS SDN Sebalong				101.600.000,00	115.136.500,00	121.611.444,82	124.641.966,55					78.623.500,00	115.136.500,00	65.280.000,00	124.641.500,00					77,39	100,00	53,68	100,00				
Pelaksanaan Bantuan BOS SDN Sedarum I				208.800.000,00	244.276.000,00	228.918.341,90	224.328.637,33					125.280.000,00	242.356.000,00	122.250.000,00	221.358.500,00					60,00	99,21	53,40	98,68				
Pelaksanaan Bantuan BOS SDN Sedarum II				103.200.000,00	96.000.000,00	87.317.281,34	95.432.281,34					76.126.350,00	92.184.000,00	52.270.000,00	94.622.000,00					73,77	96,03	59,86	99,15				
Pelaksanaan Bantuan BOS SDN Sudimulyo I				86.400.000,00	85.917.000,00	88.794.536,14	104.785.039,89					68.329.000,00	85.917.000,00	45.125.000,00	104.785.000,00					79,08	100,00	50,82	100,00				
Pelaksanaan Bantuan BOS SDN Sumberanyar 1				136.000.000,00	135.440.000,00	151.376.061,95	158.846.588,64					106.387.400,00	135.440.000,00	80.160.000,00	154.496.500,00					78,23	100,00	52,95	97,26				
Pelaksanaan Bantuan BOS SDN Sumberanyar 2				213.600.000,00	205.710.000,00	221.471.025,70	245.881.910,93					170.746.580,00	205.734.000,00	123.864.000,00	245.881.500,00					79,94	100,01	55,93	100,00				
Pelaksanaan Bantuan BOS SDN Sumberanyar 3				100.000.000,00	108.501.300,00	107.004.037,81	109.954.342,41					81.408.400,00	108.525.300,00	60.504.000,00	108.064.000,00					81,41	100,02	56,54	98,28				
Pelaksanaan Bantuan BOS SDN Sumberanyar 4				120.000.000,00	116.000.000,00	117.664.684,09	148.137.684,09					95.452.89,00	116.024.000,00	69.624.000,00	138.137.500,00					79,54	100,02	59,17	93,25				
Pelaksanaan Bantuan BOS SDN Watestani I				148.000.000,00	149.750.700,00	153.568.238,44	172.518.714,29					110.263.900,00	149.750.700,00	85.170.000,00	172.518.500,00					74,50	100,00	55,46	100,00				
Pelaksanaan Bantuan BOS SDN Watestani IV				64.000.000,00	68.480.000,00	64.334.048,88	79.645.252,92					50.638.50,00	67.200.000,00	37.920.000,00	79.645.000,00					79,12	98,13	58,94	100,00				
Pelaksanaan Bantuan BOS SDN Watuprapat I				157.600.000,00	174.916.670,00	154.182.467,87	170.069.442,82					104.995.526,00	172.764.670,00	91.170.000,00	170.069.317,64					66,62	98,77	59,13	100,00				
Pelaksanaan Bantuan BOS SDN Watuprapat II				80.000.000,00	83.360.000,00	166.786.078,50	156.266.403,38					64.000.000,00	82.400.000,00	49.440.000,00	150.942.754,00					80,00	98,85	29,64	96,59				
Pelaksanaan Bantuan BOS SDN Watuprapat III				127.200.000,00	131.680.000,00	132.986.266,37	201.234.113,76					101.846.000,00	131.548.000,00	61.128.000,00	188.864.000,00					80,07	99,90	45,97	93,85				



Pelaksanaan Bantuan BOS SEN Wotgalih I				234.400.000,00	220.264.000,00	212.666.457,13	223.658.258,22					176.306.379,00	216.264.631,00	126.720.000,00	221.228.000,00					75,22	98,18	59,59	98,91			
Pelaksanaan Bantuan BOS SEN Wotgalih II				88.800.000,00	96.013.794,00	90.167.432,31	105.330.885,85					61.906.206,00	96.037.794,00	51.119.546,00	104.795.000,00					69,71	100,02	56,69	99,49			
PROGRAM PELAKSANAAN BOS SD NEGERI DI WILAYAH KECAMATAN PANDAAN				6.280.000.000,00	6.413.238.824,00	6.606.356.183,26	7.115.452.279,48					4.889.470.968,00	6.344.806.824,00	3.414.905.300,00	7.029.363.588,02					77,86	98,93	51,69	98,79			
Pelaksanaan Bantuan BOS SDN Banjarkejen				68.800.000,00	67.306.430,00	109.184.510,80	60.604.922,04					55.475.145,00	63.170.430,00	34.080.000,00	60.604.922,00					80,63	93,85	31,21	100,00			
Pelaksanaan Bantuan BOS SDN Banjarsari				107.200.000,00	106.219.000,00	102.119.268,95	117.649.268,95					77.001.000,00	106.219.000,00	44.596.000,00	114.049.268,00					71,83	100,00	43,67	96,94			
Pelaksanaan Bantuan BOS SDN Durensewu 1				264.000.000,00	265.120.000,00	260.309.185,71	288.160.872,73					205.279.206,00	263.680.000,00	155.520.000,00	281.350.000,00					77,76	99,46	59,74	97,64			
Pelaksanaan Bantuan BOS SDN Durensewu 2				112.000.000,00	128.576.000,00	113.197.045,15	127.247.466,75					84.391.750,00	124.096.000,00	67.680.000,00	125.010.000,00					75,35	96,52	59,79	98,24			
Pelaksanaan Bantuan BOS SDN Jogosari 1				511.200.000,00	525.760.000,00	540.492.516,35	572.644.737,81					402.659.612,00	525.760.000,00	311.520.000,00	569.995.500,00					78,77	100,00	57,64	99,54			
Pelaksanaan Bantuan BOS SDN Jogosari 2				218.400.000,00	212.520.243,00	217.311.937,87	225.843.840,34					174.679.757,00	212.520.243,00	127.680.000,00	220.819.840,00					79,98	100,00	58,75	97,78			
Pelaksanaan Bantuan BOS SDN Karangati 1				186.400.000,00	193.570.000,00	172.281.609,01	188.133.606,65					142.607.500,00	185.730.000,00	102.240.000,00	180.992.900,00					76,51	95,95	59,34	96,20			
Pelaksanaan Bantuan BOS SDN Karangati 2				160.000.000,00	159.200.000,00	163.343.176,52	171.990.027,22					128.480.000,00	158.720.000,00	60.405.000,00	165.525.000,00					80,30	99,70	36,98	96,24			
Pelaksanaan Bantuan BOS SDN Karangati 3				172.000.000,00	168.800.000,00	159.870.615,87	174.321.327,94					137.600.000,00	164.320.000,00	95.520.000,00	173.700.000,00					80,00	97,35	59,75	99,64			
Pelaksanaan Bantuan BOS SDN Kebonwaris				341.600.000,00	345.114.513,00	367.551.672,53	418.443.574,69					251.871.910,00	345.114.513,00	155.770.100,00	416.700.000,00					73,73	100,00	42,38	99,58			
Pelaksanaan Bantuan BOS SDN Kemirisewu 1				158.400.000,00	152.951.196,00	156.316.311,18	171.186.649,99					126.311.429,00	152.975.196,00	92.184.000,00	170.210.200,00					79,74	100,02	58,97	99,43			
Pelaksanaan Bantuan BOS SDN Kemirisewu 2				244.000.000,00	247.831.289,00	231.122.248,13	242.773.609,34					195.027.530,00	241.751.289,00	46.080.000,00	242.640.000,00					79,93	97,55	19,94	99,94			
Pelaksanaan Bantuan BOS SDN Kutorejo 1				196.800.000,00	198.299.000,00	190.273.256,98	197.624.820,93					143.840.591,00	198.299.000,00	112.320.000,00	195.930.000,00					73,09	100,00	59,03	99,14			
Pelaksanaan Bantuan BOS SDN Kutorejo 2				369.600.000,00	357.120.000,00	526.850.347,61	545.096.662,68					294.978.012,00	348.160.000,00	204.480.000,00	545.089.200,00					79,81	97,49	38,81	100,00			
Pelaksanaan Bantuan BOS SDN Nogosari				125.600.000,00	134.560.000,00	144.039.736,11	147.971.137,31					50.355.000,00	134.560.000,00	79.680.000,00	146.426.450,00					40,09	100,00	55,32	98,96			
Pelaksanaan Bantuan BOS SDN Pandaan 1				150.400.000,00	144.244.596,00	132.551.604,69	147.202.190,28					117.240.404,00	140.724.596,00	79.200.000,00	142.380.000,00					77,95	97,56	59,75	96,72			
Pelaksanaan Bantuan BOS SDN Pandaan 2				223.200.000,00	223.238.231,00	228.999.084,51	241.250.145,33					178.540.169,00	223.238.231,00	134.400.000,00	234.360.000,00					79,99	100,00	58,69	97,14			
Pelaksanaan Bantuan BOS SDN Petungasari 1				271.200.000,00	267.200.000,00	266.116.992,01	304.469.239,51					217.440.000,00	266.240.000,00	158.400.000,00	300.780.000,00					80,18	99,64	59,52	98,79			
Pelaksanaan Bantuan BOS SDN Petungasari 3				268.800.000,00	297.038.103,00	285.582.153,90	324.633.833,48					214.968.021,00	295.598.103,00	170.400.000,00	323.100.000,00					79,97	99,52	59,67	99,53			
Pelaksanaan Bantuan BOS SDN Plintahan 1				186.400.000,00	188.835.630,00	180.164.452,85	190.815.476,78					147.315.630,00	185.315.630,00	107.520.000,00	189.090.000,00					79,03	98,14	59,68	99,10			

Pelaksanaan Bantuan BOS SDN Plintahan 2				67.200.000,00	78.400.000,00	74.042.843,90	101.101.114,17					53.371.000,00	77.600.000,00	44.160.000,00	100.157.200,00					79,42	98,98	59,64	99,07		
Pelaksanaan Bantuan BOS SDN Sebari				216.800.000,00	209.996.098,00	199.522.274,28	223.373.465,61					173.298.947,00	205.516.098,00	118.904.800,00	221.219.500,00					79,93	97,87	59,59	99,04		
Pelaksanaan Bantuan BOS SDN Sumberejo 1				166.400.000,00	169.923.350,00	187.007.906,39	204.118.721,69					131.297.363,00	169.923.350,00	80.720.000,00	200.970.000,00					78,90	100,00	43,16	98,46		
Pelaksanaan Bantuan BOS SDN Sumberejo 2				164.000.000,00	189.760.000,00	169.706.450,98	181.856.450,98					130.840.000,00	184.800.000,00	101.760.000,00	180.449.400,00					79,78	97,39	59,96	99,23		
Pelaksanaan Bantuan BOS SDN Sumbergedang 1				185.600.000,00	228.166.600,00	208.447.911,57	227.099.236,51					139.833.400,00	227.846.600,00	87.900.000,00	225.807.850,00					75,34	99,86	42,17	99,43		
Pelaksanaan Bantuan BOS SDN Sumbergedang 2				99.200.000,00	108.160.000,00	130.478.732,82	144.250.005,37					79.360.000,00	108.160.000,00	54.840.000,00	138.354.900,00					80,00	100,00	42,03	95,91		
Pelaksanaan Bantuan BOS SDN Sumbergedang 3				104.800.000,00	87.200.000,00	99.085.890,73	99.316.279,16					82.816.962,00	87.200.000,00	45.494.000,00	99.000.000,00					79,02	100,00	45,91	99,68		
Pelaksanaan Bantuan BOS SDN Tawangrejo 1				288.000.000,00	292.598.900,00	271.073.213,16	292.223.928,02					230.400.000,00	284.918.900,00	161.490.000,00	283.500.000,00					80,00	97,38	59,57	97,01		
Pelaksanaan Bantuan BOS SDN Tawangrejo 2				283.200.000,00	276.960.000,00	293.323.784,43	323.574.340,57					227.499.230,00	276.960.000,00	165.600.000,00	323.551.840,00					80,33	100,00	56,46	99,99		
Pelaksanaan Bantuan BOS SDN Tunggulwulung 1				48.000.000,00	48.000.645,00	48.354.211,30	51.604.587,33					38.400.000,00	48.000.645,00	28.800.000,00	51.300.000,00					80,00	100,00	59,56	99,41		
Pelaksanaan Bantuan BOS SDN Tunggulwulung 2				99.200.000,00	113.555.000,00	137.145.484,94	141.279.618,02					78.891.878,00	113.555.000,00	64.800.000,00	141.279.618,02					79,53	100,00	47,25	100,00		
Pelaksanaan Bantuan BOS SDN Wedoro 1				141.600.000,00	138.400.000,00	161.692.540,97	184.443.488,64					113.891.522,00	138.400.000,00	73.721.000,00	184.118.000,00					80,43	100,00	45,59	99,82		
Pelaksanaan Bantuan BOS SDN Wedoro 2				80.000.000,00	88.614.000,00	78.797.211,06	83.147.632,66					63.508.000,00	85.734.000,00	47.040.000,00	80.902.000,00					79,39	96,75	59,70	97,30		
PROGRAM PELAKSANAAN BOS SD NEGERI DI WILAYAH KECAMATAN PASREPAN				3.137.600.000,00	3.082.772.885,00	3.708.531.139,81	4.070.707.227,28					2.235.829.431,00	3.025.185.258,00	1.387.018.900,00	3.993.460.458,55					71,26	98,13	37,40	98,10		
Pelaksanaan Bantuan BOS SDN AMPELSARI 1				161.600.000,00	162.780.120,00	154.147.339,94	161.047.360,62					115.753.380,00	157.533.700,00	89.065.800,00	160.806.676,00					71,63	96,78	57,78	99,85		
Pelaksanaan Bantuan BOS SDN AMPELSARI 3				78.400.000,00	69.647.096,00	131.580.453,84	129.025.676,25					54.952.410,00	68.594.300,00	40.371.200,00	128.391.400,00					70,09	98,49	30,68	99,51		
Pelaksanaan Bantuan BOS SDN CENGKRONG				140.800.000,00	143.105.853,00	144.225.494,06	159.437.824,57					112.022.847,00	142.416.400,00	56.357.800,00	159.175.260,00					79,56	99,52	39,08	99,84		
Pelaksanaan Bantuan BOS SDN GALIH 1				106.400.000,00	102.529.886,00	180.527.857,45	160.178.375,46					60.952.714,00	100.129.886,00	57.120.000,00	159.359.350,00					57,29	97,66	31,64	99,49		
Pelaksanaan Bantuan BOS SDN GALIH 2				141.600.000,00	133.978.087,00	134.568.276,77	140.191.584,14					98.037.413,00	131.702.911,00	69.163.650,00	138.668.100,00					69,24	98,30	51,40	98,91		
Pelaksanaan Bantuan BOS SDN JOGOREPUH				99.200.000,00	104.900.769,00	113.999.042,12	112.723.657,75					57.734.310,00	103.946.500,00	20.696.500,00	107.082.500,00					58,20	99,09	18,15	95,00		
Pelaksanaan Bantuan BOS SDN KLAKAH				48.000.000,00	48.036.692,00	85.559.318,17	106.864.159,85					37.561.080,00	47.742.900,00	17.582.100,00	106.592.799,80					78,25	99,39	20,55	99,75		
Pelaksanaan Bantuan BOS SDN LEMAHBANG				71.200.000,00	61.636.824,00	123.594.683,51	69.725.189,57					52.186.820,00	60.436.824,00	27.996.900,00	69.712.000,00					73,30	98,05	22,65	99,98		
Pelaksanaan Bantuan BOS SDN MANGGUAN 1				118.400.000,00	111.619.800,00	113.191.696,57	136.280.140,55					92.105.463,00	108.104.000,00	64.570.000,00	133.686.000,00					77,79	96,85	57,04	98,10		



Pelaksanaan Bantuan BOS SDN MANGGUAN 2				72.800.0 00,00	78.868.0 00,00	116.309. 939,17	80.386.2 15,92					33.584.7 38,00	78.529.9 50,00	28.077.0 00,00	79.461.9 41,00					46,13	99,57	24,14	98,85				
Pelaksanaan Bantuan BOS SDN NGANTUNGAN 1				74.400.0 00,00	74.578.8 12,00	131.159. 809,37	122.323. 994,84					56.423.0 88,00	69.905.0 00,00	39.360.0 00,00	121.740. 350,00					75,84	93,73	30,01	99,52				
Pelaksanaan Bantuan BOS SDN NGANTUNGAN 2				82.400.0 00,00	81.943.8 32,00	133.874. 466,10	146.415. 326,41					64.140.1 68,00	81.713.9 00,00	47.520.0 00,00	142.558. 686,00					77,84	99,72	35,50	97,37				
Pelaksanaan Bantuan BOS SDN PASREPAN 1				340.000. 000,00	328.800. 090,00	301.609. 392,95	319.863. 559,25					243.304. 910,00	314.880. 000,00	56.535.6 00,00	310.724. 768,00					71,56	95,77	18,74	97,14				
Pelaksanaan Bantuan BOS SDN PASREPAN 3				68.000.0 00,00	57.600.0 04,00	50.029.6 52,81	55.265.1 89,01					51.349.1 42,00	54.392.5 00,00	28.675.0 00,00	55.265.1 00,00					75,51	94,43	57,32	100,0 0				
Pelaksanaan Bantuan BOS SDN PETUNG 1				164.000. 000,00	156.000. 584,00	148.679. 983,51	171.381. 505,50					117.716. 816,00	152.800. 584,00	88.087.8 00,00	170.209. 974,90					71,78	97,95	59,25	99,32				
Pelaksanaan Bantuan BOS SDN PETUNG 2				136.000. 000,00	127.201. 475,00	125.492. 837,18	147.538. 780,81					105.704. 760,00	127.179. 300,00	70.011.5 00,00	147.538. 689,80					77,72	99,98	55,79	100,0 0				
Pelaksanaan Bantuan BOS SDN PETUNG 3				48.000.0 00,00	48.010.7 27,00	84.220.3 20,78	112.277. 947,50					38.399.8 73,00	47.959.2 00,00	23.465.0 00,00	100.158. 846,90					80,00	99,89	27,86	89,21				
Pelaksanaan Bantuan BOS SDN POHGADING				149.600. 000,00	152.800. 000,00	171.524. 338,74	183.398. 212,01					85.009.9 75,00	151.990. 521,00	70.546.7 50,00	175.769. 311,00					56,82	99,47	41,13	95,84				
Pelaksanaan Bantuan BOS SDN POHGEDANG				75.200.0 00,00	73.028.4 89,00	67.100.7 12,65	138.678. 010,65					58.792.6 08,00	68.960.0 00,00	36.701.5 00,00	137.086. 810,65					78,18	94,43	54,70	98,85				
Pelaksanaan Bantuan BOS SDN REJOSALAM 1				78.400.0 00,00	85.418.0 00,00	89.431.2 01,84	95.384.5 81,12					59.407.7 60,00	85.258.5 00,00	32.455.0 00,00	92.989.0 00,00					75,78	99,81	36,29	97,49				
Pelaksanaan Bantuan BOS SDN REJOSALAM 2				104.800. 000,00	104.834. 200,00	97.245.6 87,18	106.596. 201,53					84.554.8 79,00	102.754. 200,00	51.938.3 00,00	106.596. 199,80					80,68	98,02	53,41	100,0 0				
Pelaksanaan Bantuan BOS SDN SAPULANTE				117.600. 000,00	117.020. 000,00	106.667. 885,20	159.118. 950,87					93.388.0 21,00	113.659. 932,00	63.360.0 00,00	155.103. 950,00					79,41	97,13	59,40	97,48				
Pelaksanaan Bantuan BOS SDN SIBON 1				104.800. 000,00	104.800. 000,00	162.511. 689,81	165.105. 926,09					81.872.5 46,00	102.733. 350,00	44.908.1 00,00	161.160. 000,00					78,12	98,03	27,63	97,61				
Pelaksanaan Bantuan BOS SDN SIBON 2				94.400.0 00,00	92.000.0 00,00	148.610. 287,94	201.940. 181,03					75.030.0 96,00	91.849.3 00,00	40.229.9 00,00	198.340. 000,00					79,48	99,84	27,07	98,22				
Pelaksanaan Bantuan BOS SDN TAMBAREJO				151.200. 000,00	156.270. 000,00	151.327. 427,54	161.780. 280,78					116.470. 823,00	154.830. 000,00	59.570.0 00,00	160.110. 000,00					77,03	99,08	39,36	98,97				
Pelaksanaan Bantuan BOS SDN TEMPURAN 1				141.600. 000,00	148.411. 698,00	154.899. 784,20	225.569. 086,86					109.627. 502,00	148.369. 600,00	85.055.6 00,00	219.817. 002,00					77,42	99,97	54,91	97,45				
Pelaksanaan Bantuan BOS SDN TEMPURAN 2				92.000.0 00,00	79.204.8 71,00	148.725. 119,30	165.030. 199,56					65.655.6 47,00	79.083.3 00,00	47.857.9 00,00	160.337. 568,70					71,36	99,85	32,18	97,16				
Pelaksanaan Bantuan BOS SDN TEMPURAN 3				76.800.0 00,00	77.746.9 76,00	137.716. 441,11	137.179. 108,78					14.090.0 00,00	77.728.7 00,00	29.740.0 00,00	135.018. 174,00					18,35	99,98	21,60	98,42				
PROGRAM PELAKSANAAN BOS SD NEGERI DI WILAYAH KECAMATAN POHJENTREK				1.987.20 0.000,00	1.965.45 2.179,00	2.039.75 6.376,94	2.214.69 2.042,47					1.585.22 8.128,00	1.947.28 5.333,00	1.124.88 4.100,00	2.184.30 8.410,00					79,77	99,08	55,15	98,63				
Pelaksanaan Bantuan BOS SDN. Logowok I				99.200.0 00,00	99.200.0 00,00	158.349. 516,43	177.951. 122,80					79.138.0 11,00	99.200.0 00,00	83.520.0 00,00	177.147. 500,00					79,78	100,0 0	52,74	99,55				
Pelaksanaan Bantuan BOS SDN. Logowok II				63.200.0 00,00	64.520.0 00,00							50.134.0 00,00	58.120.0 00,00						79,33	90,08							

Pelaksanaan Bantuan BOS SDN. Parasrejo I				132.000.000,00	127.202.236,00	129.977.620,71	148.618.674,59					105.588.259,00	127.202.236,00	75.408.200,00	148.478.300,00					79,99	100,00	58,02	99,91			
Pelaksanaan Bantuan BOS SDN. Parasrejo II				103.200.000,00	99.067.143,00	107.249.443,67	139.307.340,04					81.092.892,00	96.067.143,00	55.533.800,00	137.501.900,00					78,58	96,97	51,78	98,70			
Pelaksanaan Bantuan BOS SDN. Pieret I				140.000.000,00	152.400.269,00	141.058.525,15	145.059.648,90					111.999.731,00	150.160.269,00	84.000.000,00	138.583.300,00					80,00	98,53	59,55	95,54			
Pelaksanaan Bantuan BOS SDN. Pieret II				56.000.000,00	55.200.000,00	61.828.649,63	57.219.625,26					44.783.676,00	54.300.000,00	33.500.000,00	55.790.000,00					79,97	98,37	54,18	97,50			
Pelaksanaan Bantuan BOS SDN. Pieret III				89.600.000,00	87.402.419,00	90.433.874,24	92.136.549,96					70.546.215,00	87.402.419,00	52.370.000,00	90.467.900,00					78,73	100,00	57,91	98,19			
Pelaksanaan Bantuan BOS SDN. Sukorejo				164.000.000,00	151.200.000,00	152.772.790,58	202.557.650,27					131.109.000,00	150.720.000,00	80.015.000,00	201.994.209,00					79,94	99,68	52,38	99,72			
Pelaksanaan Bantuan BOS SDN. Sungikulon				186.400.000,00	193.180.187,00	196.967.356,48	199.345.536,42					149.063.753,00	193.153.537,00	112.445.000,00	196.433.600,00					79,97	99,99	57,09	98,54			
Pelaksanaan Bantuan BOS SDN. Sungiwetan				176.800.000,00	169.542.138,00	189.900.045,61	184.345.703,74					141.439.962,00	169.542.138,00	99.335.000,00	182.645.000,00					80,00	100,00	52,31	99,08			
Pelaksanaan Bantuan BOS SDN. Susukanrejo I				112.000.000,00	100.633.392,00	171.359.034,76	189.561.921,48					89.311.82,00	100.633.392,00	94.080.000,00	182.520.000,00					79,74	100,00	54,90	96,29			
Pelaksanaan Bantuan BOS SDN. Susukanrejo II				57.600.000,00	56.000.024,00							45.514.07,00	54.400.24,00							79,02	97,14					
Pelaksanaan Bantuan BOS SDN. Susukanrejo III				77.600.000,00	86.572.467,00	97.297.831,51	97.502.205,06					62.065.501,00	86.572.467,00	50.450.000,00	96.930.000,00					79,98	100,00	51,85	99,41			
Pelaksanaan Bantuan BOS SDN. Tidu I				71.200.000,00	70.400.196,00	133.161.903,32	140.733.773,99					56.899.93,00	70.400.000,00	74.347.100,00	138.069.300,00					79,91	100,00	55,83	98,11			
Pelaksanaan Bantuan BOS SDN. Tidu II				59.200.000,00	56.800.000,00							47.360.000,00	53.280.000,00							80,00	93,80					
Pelaksanaan Bantuan BOS SDN. Warungdowo I				399.200.000,00	396.131.708,00	409.399.784,85	440.352.289,96					319.182.446,00	396.131.708,00	229.880.000,00	437.747.401,00					79,96	100,00	56,15	99,41			
PROGEM PELAKSANAAN BOS SD NEGERI DI WILAYAH KECAMATAN PRIGEN				4.377.600.000,00	4.454.064.774,00	4.573.525.643,65	4.846.347.887,61					3.304.518.510,00	4.426.272.774,00	2.567.562.000,00	4.740.681.120,00					75,49	99,38	56,14	97,82			
Pelaksanaan Bantuan BOS SDN BULUKANDANG I				163.200.000,00	167.369.190,00	176.151.879,67	185.822.380,63					127.441.757,00	167.369.190,00	97.440.000,00	179.942.375,00					78,09	100,00	55,32	96,84			
Pelaksanaan Bantuan BOS SDN BULUKANDANG II				178.400.000,00	177.695.232,00	185.417.644,83	194.968.300,48					9.150.000,00	177.695.232,00	104.640.000,00	190.618.700,00					5,13	100,00	56,43	97,77			
Pelaksanaan Bantuan BOS SDN CADIWATES II				91.200.000,00	85.600.068,00	90.448.520,05	102.574.113,15					78.324.600,00	85.600.068,00	50.880.000,00	102.425.650,00					85,88	100,00	56,25	99,86			
Pelaksanaan Bantuan BOS SDN CANDIWATES I				180.000.000,00	173.494.068,00	162.975.452,38	195.911.063,39					140.043.877,00	169.494.068,00	97.440.000,00	188.902.500,00					77,80	97,69	59,79	96,42			
Pelaksanaan Bantuan BOS SDN DAYUREJO I				89.600.000,00	97.596.347,00	93.762.078,85	103.513.100,30					72.206.024,00	96.956.347,00	55.680.000,00	100.166.600,00					80,59	99,34	59,38	96,77			
Pelaksanaan Bantuan BOS SDN DAYUREJO II				177.600.000,00	195.395.798,00	191.618.571,96	212.349.525,83					127.092.735,00	195.395.798,00	112.800.000,00	210.855.800,00					71,56	100,00	58,87	99,30			
Pelaksanaan Bantuan BOS SDN DAYUREJO III				152.000.000,00	162.533.265,00	167.034.097,52	182.384.770,84					120.746.735,00	162.533.265,00	95.520.000,00	180.720.000,00					79,44	100,00	57,19	99,09			
Pelaksanaan Bantuan BOS SDN DAYUREJO IV				124.800.000,00	142.987.634,00	175.446.236,19	172.256.667,40					84.570.07,00	142.987.634,00	82.560.000,00	170.550.000,00					67,76	100,00	47,06	99,01			



Pelaksanaan Bantuan BOS SDN GAMBIRAN I				279.200. 000,00	284.186. 466,00	308.544. 257,57	320.148. 702,35					221.408. 284,00	284.210. 466,00	170.424. 000,00	313.457. 525,00				79,30	100,0 1	55,23	97,91			
Pelaksanaan Bantuan BOS SDN GAMBIRAN III				138.400. 000,00	132.000. 468,00	119.133. 428,07	119.484. 206,79					110.099. 969,00	127.360. 468,00	71.040.0 00,00	116.444. 700,00				79,55	96,48	59,63	97,46			
Pelaksanaan Bantuan BOS SDN JATIARJO I				105.600. 000,00	118.856. 850,00	103.734. 840,51	112.085. 408,43					80.206.8 32,00	116.296. 850,00	61.920.0 00,00	109.663. 125,00				75,95	97,85	59,69	97,84			
Pelaksanaan Bantuan BOS SDN JATIARJO II				98.400.0 00,00	87.864.8 56,00	77.087.9 97,07	82.138.3 02,73					76.798.0 22,00	84.024.8 56,00	46.080.0 00,00	80.819.2 00,00				78,05	95,63	59,78	98,39			
Pelaksanaan Bantuan BOS SDN KETANIRENG				87.200.0 00,00	83.200.0 00,00	101.355. 563,21	105.226. 492,90					73.895.0 00,00	83.200.0 00,00	49.920.0 00,00	101.124. 700,00				84,74	100,0 0	49,25	96,10			
Pelaksanaan Bantuan BOS SDN LEDUG I				232.800. 000,00	225.197. 100,00	233.293. 814,76	236.632. 714,69					184.455. 357,00	225.197. 100,00	134.400. 000,00	234.936. 110,00				79,23	100,0 0	57,61	99,28			
Pelaksanaan Bantuan BOS SDN LEDUG II				147.200. 000,00	145.472. 000,00	147.585. 906,12	175.040. 815,94					100.459. 130,00	145.472. 000,00	84.480.0 00,00	171.787. 500,00				68,25	100,0 0	57,24	98,14			
Pelaksanaan Bantuan BOS SDN LUMBANGREJO I				130.400. 000,00	132.845. 744,00	128.295. 976,59	161.080. 790,93					102.744. 318,00	132.205. 744,00	66.470.0 00,00	158.056. 885,00				78,79	99,52	51,81	98,12			
Pelaksanaan Bantuan BOS SDN LUMBANGREJO II				108.000. 000,00	109.290. 057,00	107.507. 073,18	109.859. 097,79					86.047.2 97,00	107.210. 057,00	63.360.0 00,00	106.850. 200,00				79,67	98,10	58,94	97,26			
Pelaksanaan Bantuan BOS SDN PECALUKAN I				261.600. 000,00	254.897. 401,00	261.477. 989,86	296.850. 747,93					209.313. 454,00	254.897. 401,00	149.760. 000,00	289.973. 150,00				80,01	100,0 0	57,27	97,68			
Pelaksanaan Bantuan BOS SDN PECALUKAN IV				161.600. 000,00	164.986. 415,00	158.822. 355,88	166.674. 502,94					129.279. 530,00	161.466. 415,00	94.080.0 00,00	161.621. 300,00				80,00	97,87	59,24	96,97			
Pelaksanaan Bantuan BOS SDN PECALUKAN V				57.600.0 00,00	53.634.7 62,00	48.984.9 85,19	45.036.0 30,82					43.972.9 64,00	52.354.7 62,00	28.800.0 00,00	44.780.8 50,00				76,34	97,61	58,79	99,43			
Pelaksanaan Bantuan BOS SDN PRIGEN II				78.400.0 00,00	87.642.6 96,00	83.234.3 50,81	88.985.2 36,48					62.478.9 80,00	87.322.6 96,00	49.440.0 00,00	82.945.5 00,00				79,69	99,63	59,40	93,21			
Pelaksanaan Bantuan BOS SDN RIGEN I				300.800. 000,00	313.630. 007,00	304.687. 934,65	323.559. 517,38					250.998. 100,00	312.374. 007,00	181.908. 000,00	311.703. 550,00				83,44	99,60	59,70	96,34			
Pelaksanaan Bantuan BOS SDN SEKARJOHO I				180.000. 000,00	164.000. 374,00	168.375. 486,75	167.786. 904,69					138.242. 313,00	164.000. 374,00	98.400.0 00,00	166.499. 000,00				76,80	100,0 0	58,44	99,23			
Pelaksanaan Bantuan BOS SDN SEKARJOHO II				77.600.0 00,00	82.125.9 85,00	85.381.2 47,46	84.971.6 94,79					60.104.4 15,00	82.125.9 85,00	48.480.0 00,00	84.060.0 00,00				77,45	100,0 0	56,78	98,93			
Pelaksanaan Bantuan BOS SDN SUKOLILO I				148.800. 000,00	144.551. 863,00	151.139. 026,48	169.310. 150,85					118.592. 420,00	144.551. 863,00	85.440.0 00,00	167.760. 000,00				79,70	100,0 0	56,53	99,08			
Pelaksanaan Bantuan BOS SDN SUKOLILO II				58.400.0 00,00	57.645.0 89,00	123.972. 248,70	66.183.0 43,83					46.223.3 36,00	57.645.0 89,00	34.560.0 00,00	62.590.8 00,00				79,15	100,0 0	27,88	94,57			
Pelaksanaan Bantuan BOS SDN SUKORENO I				145.600. 000,00	153.126. 219,00	167.792. 017,68	177.224. 854,49					113.205. 522,00	153.126. 219,00	90.240.0 00,00	173.249. 200,00				77,75	100,0 0	53,78	97,76			
Pelaksanaan Bantuan BOS SDN SUKORENO II				146.400. 000,00	150.052. 692,00	151.381. 434,53	170.132. 476,44					113.235. 661,00	149.892. 692,00	88.320.0 00,00	168.330. 800,00				77,35	99,89	58,34	98,94			
Pelaksanaan Bantuan BOS SDN SUKORENO III				89.600.0 00,00	90.920.4 07,00	99.115.2 99,53	101.626. 754,88					70.902.5 80,00	90.920.4 07,00	54.520.0 00,00	98.635.3 00,00				79,13	100,0 0	55,01	97,06			
Pelaksanaan Bantuan BOS SDN WATUAGUNG I				90.400.0 00,00	98.300.0 27,00	88.798.9 91,34	100.649. 839,50					72.266.1 51,00	95.420.0 27,00	52.800.0 00,00	97.470.0 00,00				79,94	97,07	59,46	96,84			
Pelaksanaan Bantuan BOS SDN WATUAGUNG II				96.800.0 00,00	116.965. 694,00	110.968. 904,26	115.879. 678,02					80.013.0 80,00	116.965. 694,00	65.760.0 00,00	113.740. 100,00				82,66	100,0 0	59,26	98,15			



PROGRAM PELAKSANAAN BOS SD NEGERI DI WILAYAH KECAMATAN PURWODADI				4.204.00 0.000,00	4.448.03 6.211,00	4.399.26 7.569,03	5.377.26 0.038,34					3.153.13 9.656,00	4.408.09 5.773,00	2.321.17 0.235,00	5.332.16 0.454,00					75,00	99,10	52,76	99,16			
Pelaksanaan Bantuan BOS SDN Capang I				117.600. 000,00	124.648. 900,00	124.829. 150,29	141.919. 470,92					112.294. 000,00	124.521. 800,00	73.113.7 00,00	140.204. 250,00					95,49	99,90	58,57	98,79			
Pelaksanaan Bantuan BOS SDN Capang II				48.000.0 00,00	48.034.3 60,00	48.213.7 24,80	29.129.3 64,80					38.366.0 40,00	48.000.0 00,00	13.044.0 00,00	29.029.6 00,00					79,93	99,93	27,05	99,66			
Pelaksanaan Bantuan BOS SDN Cowek I				164.000. 000,00	164.402. 000,00	193.767. 545,21	201.020. 893,03					130.288. 000,00	164.402. 000,00	96.960.0 00,00	200.743. 000,00					79,44	100,0 0	50,04	99,86			
Pelaksanaan Bantuan BOS SDN Cowek II				76.800.0 00,00	68.966.4 09,00	77.338.5 11,51	82.629.2 84,96					61.433.5 91,00	68.966.4 09,00	41.280.0 00,00	81.950.0 00,00					79,99	100,0 0	53,38	99,18			
Pelaksanaan Bantuan BOS SDN Cowek III				74.400.0 00,00	85.180.0 00,00	93.907.0 01,14	91.947.0 01,14					59.237.4 16,00	85.180.0 00,00	48.960.0 00,00	91.850.0 00,00					79,62	100,0 0	52,14	99,89			
Pelaksanaan Bantuan BOS SDN Dawuhan Sengon I				83.200.0 00,00	82.767.7 88,00	79.522.1 33,04	85.623.1 53,04					66.141.6 45,00	80.908.3 24,00	47.053.6 68,00	83.470.8 50,00					79,50	97,75	59,17	97,49			
Pelaksanaan Bantuan BOS SDN Dawuhan Sengon II				69.600.0 00,00	99.241.0 00,00	88.679.0 32,23	159.478. 330,39					41.433.5 32,00	99.140.3 91,00	48.424.1 00,00	158.870. 900,00					59,53	99,90	54,61	99,62			
Pelaksanaan Bantuan BOS SDN Dawuhan Sengon III				88.800.0 00,00	91.726.0 00,00	89.644.1 06,06	159.524. 106,06					70.495.5 86,00	91.726.0 00,00	53.239.2 00,00	159.370. 000,00					79,39	100,0 0	59,39	99,90			
Pelaksanaan Bantuan BOS SDN Dawuhan Sengon IV				96.000.0 00,00	87.803.8 46,00	86.799.3 45,01	92.825.8 93,01					75.486.8 06,00	87.372.0 94,00	51.336.0 00,00	92.686.0 50,00					78,63	99,51	59,14	99,85			
Pelaksanaan Bantuan BOS SDN Gajahrejo I				78.400.0 00,00	72.000.0 00,00	76.208.9 92,83	147.889. 937,29					51.394.1 33,00	71.913.3 97,00	42.159.0 00,00	147.423. 603,00					65,55	99,88	55,32	99,68			
Pelaksanaan Bantuan BOS SDN Gajahrejo II				68.800.0 00,00	82.240.0 00,00	80.138.6 98,98	149.238. 698,98					55.040.0 00,00	82.240.0 00,00	45.475.0 00,00	148.324. 950,00					80,00	100,0 0	56,75	99,39			
Pelaksanaan Bantuan BOS SDN Gerbo I				187.200. 000,00	190.314. 000,00	191.362. 079,03	216.910. 263,47					150.084. 000,00	189.284. 650,00	110.598. 000,00	216.404. 763,00					80,17	99,46	57,80	99,77			
Pelaksanaan Bantuan BOS SDN Gerbo II				116.000. 000,00	127.665. 999,00	122.492. 868,82	129.244. 504,35					78.816.7 80,00	127.491. 528,00	-	128.735. 200,00					67,95	99,86	0,00	99,61			
Pelaksanaan Bantuan BOS SDN Gerbo III				70.400.0 00,00	71.696.5 78,00	72.795.0 09,45	136.975. 513,82					50.577.6 74,00	71.696.5 78,00	39.840.0 00,00	136.226. 687,00					71,84	100,0 0	54,73	99,45			
Pelaksanaan Bantuan BOS SDN Gerbo IV				82.400.0 00,00	91.202.6 68,00	86.093.5 24,35	154.365. 426,30					65.916.4 03,00	86.992.8 12,00	48.434.1 00,00	153.239. 350,00					80,00	95,38	56,26	99,27			
Pelaksanaan Bantuan BOS SDN Gerbo V				99.200.0 00,00	155.089. 373,00	104.671. 841,03	119.125. 603,24					4.898.00 0,00	155.072. 797,00	59.998.6 00,00	117.468. 900,00					4,94	99,99	57,32	98,61			
Pelaksanaan Bantuan BOS SDN Gerbo VI				80.800.0 00,00	75.292.8 42,00	73.562.3 04,45	144.219. 754,45					64.582.3 14,00	74.387.4 92,00	14.556.7 00,00	143.070. 150,00					79,93	98,80	19,79	99,20			
Pelaksanaan Bantuan BOS SDN Jatisari I				90.400.0 00,00	82.400.0 00,00	75.705.3 68,21	151.218. 904,82					72.319.9 48,00	79.520.0 00,00	45.120.0 00,00	149.143. 000,00					80,00	96,50	59,60	98,63			
Pelaksanaan Bantuan BOS SDN Jatisari II				81.600.0 00,00	83.976.5 93,00	80.509.4 72,09	149.610. 928,85					62.663.9 07,00	82.856.5 93,00	47.972.1 00,00	147.482. 406,00					76,79	98,67	59,59	98,58			
Pelaksanaan Bantuan BOS SDN Jatisari III				53.600.0 00,00	57.681.3 00,00	52.120.7 40,46	118.498. 973,46					38.301.6 57,00	57.384.8 00,00	31.027.2 67,00	118.489. 700,00					71,46	99,49	59,53	99,99			
Pelaksanaan Bantuan BOS SDN Jatisari IV				152.000. 000,00	149.624. 425,00	157.782. 303,80	170.984. 727,63					121.575. 202,00	149.570. 323,00	89.717.5 00,00	170.158. 300,00					79,98	99,96	56,86	99,52			



Pelaksanaan Bantuan BOS SDN Lebakrejo I				120.000.000,00	137.930.000,00	140.952.683,11	157.363.015,12					95.990.000,00	137.930.000,00	53.874.000,00	156.366.150,00					79,99	100,00	38,22	99,37			
Pelaksanaan Bantuan BOS SDN Lebakrejo II				136.000.000,00	132.410.000,00	138.309.317,56	139.747.144,83					108.782.094,00	132.363.756,00	76.747.500,00	138.344.200,00					79,99	99,97	55,49	99,00			
Pelaksanaan Bantuan BOS SDN Lebakrejo III				100.000.000,00	107.861.475,00	120.077.243,08	131.130.488,75					79.981.427,00	107.817.752,00	62.880.000,00	130.549.950,00					79,98	99,96	52,37	99,56			
Pelaksanaan Bantuan BOS SDN Lebakrejo IV				48.000.000,00	48.069.742,00	48.578.67,69	97.331.841,25					38.361.344,00	47.923.113,00	28.800.000,00	96.477.350,00					79,92	99,69	59,29	99,12			
Pelaksanaan Bantuan BOS SDN Parerejo I				164.000.000,00	175.756.556,00	167.015.802,01	189.840.389,91					122.902.034,00	175.634.160,00	99.673.000,00	188.164.750,00					74,94	99,93	59,68	99,12			
Pelaksanaan Bantuan BOS SDN Parerejo II				150.400.000,00	150.907.989,00	139.884.047,92	175.584.774,25					116.052.011,00	147.707.989,00	83.294.500,00	174.950.000,00					77,16	97,88	59,55	99,64			
Pelaksanaan Bantuan BOS SDN Parerejo III				152.800.000,00	152.080.000,00	165.343.020,77	165.483.525,26					95.290.343,00	151.879.674,00	91.135.500,00	164.750.326,00					62,36	99,87	55,12	99,56			
Pelaksanaan Bantuan BOS SDN Pucangsari I				92.000.000,00	88.000.000,00	83.166.568,09	87.803.204,29					72.672.095,00	85.947.903,00	32.899.000,00	87.350.100,00					78,99	97,67	39,56	99,48			
Pelaksanaan Bantuan BOS SDN Pucangsari II				147.200.000,00	166.402.000,00	164.821.061,25	178.861.763,09					122.150.000,00	165.922.000,00	92.160.000,00	178.250.000,00					82,98	99,71	55,92	99,66			
Pelaksanaan Bantuan BOS SDN Purwodadi I				168.000.000,00	192.021.500,00	198.565.108,44	194.743.427,18					134.374.055,00	184.000.000,00	108.960.000,00	191.120.000,00					79,98	95,82	54,87	98,14			
Pelaksanaan Bantuan BOS SDN Purwodadi II				121.600.000,00	124.994.452,00	119.772.273,33	132.872.880,93					78.636.713,00	123.394.452,00	71.520.000,00	130.935.800,00					64,67	98,72	59,71	98,54			
Pelaksanaan Bantuan BOS SDN Purwodadi III				115.200.000,00	119.947.250,00	116.332.013,91	125.096.164,37					83.818.200,00	118.868.850,00	69.064.900,00	120.799.650,00					72,76	99,10	59,37	96,57			
Pelaksanaan Bantuan BOS SDN Semut				84.000.000,00	89.727.857,00	84.985.027,71	102.770.000,00					66.302.430,00	87.967.857,00	33.816.400,00	102.364.900,00					78,93	98,04	39,79	99,61			
Pelaksanaan Bantuan BOS SDN Sentul I				208.800.000,00	216.287.198,00	194.766.288,35	196.667.526,49					151.112.802,00	212.767.198,00	114.621.800,00	191.504.909,00					72,37	98,37	58,85	97,37			
Pelaksanaan Bantuan BOS SDN Sentul II				93.600.000,00	96.490.000,00	89.163.869,95	94.682.617,95					74.810.214,00	95.464.374,00	53.252.200,00	94.496.500,00					79,93	98,94	59,72	99,80			
Pelaksanaan Bantuan BOS SDN Tambaksari I				201.600.000,00	228.711.753,00	236.081.841,88	246.835.186,64					138.418.247,00	225.638.753,00	123.864.000,00	243.539.806,00					68,66	98,66	52,47	98,66			
Pelaksanaan Bantuan BOS SDN Tambaksari III				121.600.000,00	128.484.358,00	135.309.481,19	128.065.354,02					102.139.013,00	128.239.954,00	76.297.000,00	127.854.404,00					84,00	99,81	56,39	99,84			
PROGRAM PELAKSANAAN BOS SD NEGERI DI WILAYAH KECAMATAN PURWOSARI				4.461.600.000,00	4.645.936.138,00	4.925.315.572,07	5.345.228.904,89					3.345.619.607,00	4.624.555.463,00	2.425.195.700,00	5.272.116.718,00					74,99	99,54	49,24	98,63			
Pelaksanaan Bantuan BOS SDN Bakalan I				136.000.000,00	142.875.050,00	140.666.248,33	152.716.955,75					99.251.500,00	142.395.050,00	-	152.160.000,00					72,98	99,66	0,00	99,64			
Pelaksanaan Bantuan BOS SDN Bakalan II				80.800.000,00	78.272.592,00	72.624.895,66	93.171.062,03					53.743.923,00	76.688.592,00	43.200.000,00	90.695.500,00					66,51	97,98	59,48	97,34			
Pelaksanaan Bantuan BOS SDN Bakalan III				48.000.000,00	54.140.000,00	48.302.096,80	101.652.417,65					38.190.160,00	54.140.000,00	28.800.000,00	95.425.000,00					79,56	100,00	59,62	93,87			
Pelaksanaan Bantuan BOS SDN Cendono I				104.000.000,00	108.480.000,00	164.185.093,38	142.661.854,38					80.400.000,00	108.480.000,00	64.320.000,00	142.625.800,00					77,31	100,00	39,18	99,97			



Pelaksanaan Bantuan BOS SDN Cendono II				76.800.000,00	89.536.000,00	112.371.487,16	136.620.681,48					53.134.000,00	84.416.000,00	38.400.000,00	130.498.800,00				69,18	94,28	34,17	95,52			
Pelaksanaan Bantuan BOS SDN Karangrejo I				93.600.000,00	85.126.000,00	91.251.555,53	91.862.629,37					74.880.000,00	85.126.000,00	50.880.000,00	87.790.000,00				80,00	100,00	55,76	95,57			
Pelaksanaan Bantuan BOS SDN Karangrejo II				48.000.000,00	62.400.000,00	48.570.152,37	105.520.757,80					33.600.000,00	62.400.000,00	28.800.000,00	104.125.000,00				70,00	100,00	59,30	98,68			
Pelaksanaan Bantuan BOS SDN Kayoman				156.000.000,00	157.146.577,00	166.994.164,53	184.180.451,70					124.739.586,00	157.119.600,00	94.550.500,00	184.180.000,00				79,96	99,98	56,62	100,00			
Pelaksanaan Bantuan BOS SDN Kertosari I				105.600.000,00	118.478.033,00	144.032.553,01	147.060.988,87					81.881.967,00	118.427.033,00	67.680.000,00	142.950.000,00				77,54	99,96	46,99	97,20			
Pelaksanaan Bantuan BOS SDN Kertosari II				180.800.000,00	217.139.000,00	175.639.350,96	183.909.820,48					107.984.550,00	214.283.000,00	104.538.000,00	183.900.000,00				59,73	98,68	59,52	99,99			
Pelaksanaan Bantuan BOS SDN Martopuro I				375.200.000,00	417.006.098,00	361.615.319,05	412.580.788,97					243.792.314,00	415.952.650,00	143.194.500,00	393.262.480,00				64,98	99,75	39,60	95,32			
Pelaksanaan Bantuan BOS SDN Martopuro II				164.800.000,00	171.081.043,00	150.061.331,92	149.411.831,92					114.460.231,00	170.385.293,00	84.999.600,00	147.820.020,00				69,45	99,59	56,64	98,93			
Pelaksanaan Bantuan BOS SDN Martopuro III				57.600.000,00	56.800.000,00	60.145.095,30	67.995.71,98					46.016.61,00	56.824.000,00	32.800.500,00	63.990.000,00				79,89	100,04	54,54	94,11			
Pelaksanaan Bantuan BOS SDN Martopuro IV				48.000.000,00	48.000.000,00	48.520.676,34	29.271.229,07					38.400.000,00	48.000.000,00	28.800.000,00	29.200.000,00				80,00	100,00	59,36	99,76			
Pelaksanaan Bantuan BOS SDN Martopuro V				78.400.000,00	85.803.253,00	84.522.712,41	93.363.469,12					60.917.514,00	85.803.253,00	49.440.000,00	93.347.500,00				77,70	100,00	58,49	99,98			
Pelaksanaan Bantuan BOS SDN Pager I				220.800.000,00	214.945.383,00	233.850.147,58	257.681.049,99					176.094.617,00	214.765.383,00	125.408.000,00	257.600.000,00				79,75	99,92	53,63	99,97			
Pelaksanaan Bantuan BOS SDN Pager II				91.200.000,00	96.800.000,00	99.467.876,00	112.779.179,55					72.960.000,00	96.800.000,00	57.600.000,00	110.439.000,00				80,00	100,00	57,91	97,92			
Pelaksanaan Bantuan BOS SDN Pucangsari I				174.400.000,00	169.632.700,00	175.194.460,02	209.301.303,53					134.648.107,00	169.632.700,00	98.067.300,00	208.716.000,00				77,21	100,00	55,98	99,72			
Pelaksanaan Bantuan BOS SDN Pucangsari II				103.200.000,00	114.400.000,00	143.071.087,73	144.061.087,73					70.934.829,00	114.416.000,00	66.522.600,00	137.892.450,00				68,74	100,01	46,50	95,72			
Pelaksanaan Bantuan BOS SDN Purwosari I				390.400.000,00	388.902.000,00	391.789.982,57	438.542.522,09					335.756.356,00	388.917.000,00	232.211.400,00	438.230.000,00				86,00	100,00	59,27	99,93			
Pelaksanaan Bantuan BOS SDN Purwosari II				76.800.000,00	72.999.700,00	75.648.591,66	101.520.476,82					61.388.569,00	72.999.700,00	43.436.000,00	101.471.400,00				79,93	100,00	57,42	99,95			
Pelaksanaan Bantuan BOS SDN Purwosari III				77.600.000,00	73.600.000,00	74.022.333,75	91.340.482,01					62.080.000,00	73.600.000,00	44.160.000,00	89.477.700,00				80,00	100,00	59,66	97,96			
Pelaksanaan Bantuan BOS SDN Sekarmojjo I				75.200.000,00	77.831.403,00	76.349.122,66	82.199.493,42					59.398.076,00	77.511.403,00	45.600.000,00	82.150.000,00				78,99	99,59	59,73	99,94			
Pelaksanaan Bantuan BOS SDN Sekarmojjo II				88.000.000,00	57.720.000,00	165.282.842,42	97.785.410,34					69.746.000,00	73.240.000,00	36.160.000,00	95.810.000,00				79,26	126,89	21,88	97,98			
Pelaksanaan Bantuan BOS SDN Sekarmojjo III				76.000.000,00	80.180.000,00	128.327.000,14	100.097.000,14					60.820.000,00	61.820.000,00	48.000.000,00	99.780.000,00				80,03	77,10	37,40	99,68			
Pelaksanaan Bantuan BOS SDN Sengon I				198.400.000,00	203.847.467,00	207.672.969,02	225.034.012,48					158.361.109,00	203.847.467,00	90.115.000,00	225.000.000,00				79,82	100,00	43,39	99,98			
Pelaksanaan Bantuan BOS SDN Sengon II				155.200.000,00	170.904.161,00	166.812.048,50	187.402.316,03					123.995.839,00	170.904.161,00	90.471.000,00	187.400.000,00				79,89	100,00	54,24	100,00			



Pelaksanaan Bantuan BOS \$DN Sukodermo				145.600.000,00	161.333.538,00	143.527.392,76	162.079.439,07					115.021.562,00	155.253.538,00	83.160.000,00	162.050.000,00					79,00	96,23	57,94	99,98			
Pelaksanaan Bantuan BOS \$DN Sumberejo I				88.800.000,00	90.027.020,00	94.495.814,46	101.646.765,54					-	90.027.020,00	52.320.000,00	101.600.000,00					0,00	100,00	55,37	99,95			
Pelaksanaan Bantuan BOS \$DN Sumberejo II				97.600.000,00	91.568.000,00	94.517.485,44	112.301.017,82					77.692.000,00	91.568.000,00	54.221.100,00	110.643.068,00					79,60	100,00	57,37	98,52			
Pelaksanaan Bantuan BOS \$DN Sumberejo III				156.000.000,00	190.534.194,00	199.521.321,73	202.192.002,49					124.035.977,00	190.534.194,00	104.600.000,00	201.020.000,00					79,51	100,00	52,43	99,42			
Pelaksanaan Bantuan BOS \$DN Sumbersuko I				172.000.000,00	161.600.000,00	166.132.824,31	189.663.729,82					137.600.000,00	161.600.000,00	96.480.000,00	187.500.000,00					80,00	100,00	58,07	98,86			
Pelaksanaan Bantuan BOS \$DN Sumbersuko II				96.800.000,00	93.600.000,00	95.699.018,86	104.770.311,17					74.672.000,00	93.600.000,00	56.640.000,00	104.770.000,00					77,14	100,00	59,19	100,00			
Pelaksanaan Bantuan BOS \$DN Tejawangi I				105.600.000,00	120.179.926,00	133.667.521,38	152.437.932,75					84.477.000,00	120.179.926,00	69.600.000,00	152.437.000,00					80,00	100,00	52,07	100,00			
Pelaksanaan Bantuan BOS \$DN Tejawangi II				48.000.000,00	48.447.000,00	48.719.844,01	93.070.608,16					38.390.700,00	48.447.000,00	28.800.000,00	89.560.000,00					79,98	100,00	59,11	96,23			
Pelaksanaan Bantuan BOS \$DN Tejawangi III				70.400.000,00	74.600.000,00	142.043.071,32	87.342.063,37					56.154.700,00	74.451.500,00	41.220.200,00	86.600.000,00					79,77	99,80	29,02	99,15			
PROGRAM PELAKSANAAN BOS SD NEGERI DI WILAYAH KECAMATAN PUSPO				1.972.000,00	2.003.921.686,00	2.336.472.800,40	2.679.923.533,97					1.554.618.855,00	1.969.843.262,00	1.101.670.130,00	2.641.304.949,93					78,83	98,30	47,15	98,56			
Pelaksanaan Bantuan BOS \$DN JANJANGWULUNG I				66.400.000,00	66.691.000,00	113.148.057,07	60.330.371,52					53.120.000,00	63.171.000,00	34.080.000,00	58.141.944,93					80,00	94,72	30,12	96,37			
Pelaksanaan Bantuan BOS \$DN JANJANGWULUNG II				68.000.000,00	69.420.000,00	113.368.587,36	69.869.190,93					54.400.000,00	67.820.000,00	38.880.000,00	69.350.000,00					80,00	97,70	34,30	99,26			
Pelaksanaan Bantuan BOS \$DN JANJANGWULUNG III				95.200.000,00	99.680.000,00	158.928.900,10	170.440.561,51					76.160.000,00	97.120.000,00	37.760.000,00	165.631.100,00					80,00	97,43	23,76	97,18			
Pelaksanaan Bantuan BOS \$DN JIMBARAN I				200.000.000,00	192.000.000,00	183.121.638,70	199.622.404,71					159.950.205,00	186.560.000,00	109.440.000,00	196.470.000,00					79,98	97,17	59,76	98,42			
Pelaksanaan Bantuan BOS \$DN JIMBARAN II				171.200.000,00	168.200.000,00	156.685.076,96	182.285.804,22					136.897.873,00	163.400.000,00	93.600.000,00	177.600.000,00					79,96	97,15	59,74	97,43			
Pelaksanaan Bantuan BOS \$DN JIMBARAN III				60.800.000,00	64.160.000,00	115.345.810,18	120.349.674,27					47.488.400,00	62.080.000,00	35.040.000,00	120.052.700,00					78,11	96,76	30,38	99,75			
Pelaksanaan Bantuan BOS \$DN JIMBARAN IV				109.600.000,00	101.600.000,00	93.173.753,71	152.707.840,75					87.680.000,00	98.720.000,00	55.680.000,00	151.530.000,00					80,00	97,17	59,76	99,23			
Pelaksanaan Bantuan BOS \$DN KEDUWUNG I				87.200.000,00	80.255.500,00	136.217.680,20	157.320.403,03					69.760.000,00	80.255.500,00	47.040.000,00	156.992.322,00					80,00	100,00	34,53	99,79			
Pelaksanaan Bantuan BOS \$DN KEDUWUNG II				91.200.000,00	84.000.000,00	91.101.720,31	149.057.157,41					72.960.000,00	83.375.000,00	49.920.000,00	145.725.000,00					80,00	99,26	54,80	97,76			
Pelaksanaan Bantuan BOS \$DN KEMIRI				136.000.000,00	140.018.147,00	141.571.408,07	149.641.408,07					108.311.892,00	139.673.147,00	83.040.000,00	147.510.000,00					79,64	99,75	58,66	98,58			
Pelaksanaan Bantuan BOS \$DN PALANGSARI I				96.000.000,00	97.183.600,00	170.850.959,62	175.601.438,26					75.616.400,00	96.703.600,00	57.120.000,00	174.660.000,00					78,77	99,51	33,43	99,46			
Pelaksanaan Bantuan BOS \$DN PALANGSARI II				48.000.000,00	48.004.000,00	48.285.873,11	99.886.176,60					38.400.000,00	48.004.000,00	28.800.000,00	99.650.000,00					80,00	100,00	59,64	99,76			
Pelaksanaan Bantuan BOS \$DN PALANGSARI III				72.000.000,00	78.447.317,00	139.634.746,51	148.260.464,10					57.760.397,00	78.127.317,00	40.620.000,00	146.795.256,00					80,22	99,59	29,09	99,01			



Pelaksanaan Bantuan BOS SDN PUSPO I				153.600.000,00	161.376.000,00	166.304.834,96	192.228.258,60					122.815.500,00	161.376.000,00	94.560.000,00	185.490.000,00					79,96	100,00	56,86	96,49				
Pelaksanaan Bantuan BOS SDN PUSPO III				108.800.000,00	134.093.500,00	110.845.540,66	116.546.013,72					67.333.500,00	133.773.500,00	66.240.000,00	113.990.000,00					61,89	99,76	59,76	97,81				
Pelaksanaan Bantuan BOS SDN PUSPO IV				80.000.000,00	78.350.000,00	65.986.126,61	59.786.522,43					63.940.000,00	74.510.000,00	39.360.000,00	58.050.000,00					79,93	95,10	59,65	97,10				
Pelaksanaan Bantuan BOS SDN PUSPO V				80.000.000,00	86.800.000,00	73.143.487,94	82.243.852,50					64.000.000,00	82.640.000,00	43.680.000,00	81.410.000,00					80,00	95,21	59,72	98,99				
Pelaksanaan Bantuan BOS SDN PUSUNG MALANG I				130.400.000,00	120.800.000,00	134.335.406,48	205.476.017,49					104.122.030,00	120.800.000,00	72.480.000,00	204.900.000,00					79,85	100,00	53,95	99,72				
Pelaksanaan Bantuan BOS SDN PUSUNG MALANG II				117.600.000,00	132.842.622,00	124.423.205,85	188.269.973,85					93.902.580,00	131.734.198,00	74.330.300,00	187.356.627,00					79,85	99,17	59,74	99,51				
PROGRAM PELAKSANAAN BOS SD NEGERI DI WILAYAH KECAMATAN REJOSO				2.665.600.000,00	2.598.720.343,00	2.651.610.316,93	2.891.930.354,83					1.828.200.211,00	2.575.520.343,00	1.377.120.510,00	2.801.360.589,00					68,59	99,11	51,94	96,87				
Pelaksanaan Bantuan BOS SDN. Arjosari 1				104.000.000,00	96.800.000,00	99.542.000,88	115.903.563,10					64.998.750,00	96.800.000,00	58.540.000,00	114.495.000,00					62,50	100,00	58,81	98,78				
Pelaksanaan Bantuan BOS SDN. Arjosari 2				145.600.000,00	142.400.000,00	152.594.653,96	153.415.624,88					111.066.331,00	142.400.000,00	56.478.900,00	151.915.624,00					76,28	100,00	37,01	99,02				
Pelaksanaan Bantuan BOS SDN. Jarangan 1				131.200.000,00	121.600.000,00	121.989.425,11	127.239.838,65					96.801.220,00	121.600.000,00	72.588.900,00	124.750.300,00					73,78	100,00	59,50	98,04				
Pelaksanaan Bantuan BOS SDN. Jarangan 2				59.200.000,00	58.400.000,00	64.234.968,14	74.951.077,33					46.606.590,00	58.400.000,00	34.398.500,00	73.359.371,00					78,73	100,00	53,55	97,88				
Pelaksanaan Bantuan BOS SDN. Kawisrejo				165.600.000,00	171.200.000,00	164.616.006,47	164.472.060,57					123.791.584,00	169.280.000,00	97.617.800,00	161.369.600,00					74,75	98,88	59,30	98,11				
Pelaksanaan Bantuan BOS SDN. Kedungbako				81.600.000,00	76.800.000,00	87.707.475,69	99.871.203,63					59.454.100,00	76.800.000,00	46.000.500,00	94.708.164,00					72,86	100,00	52,45	94,83				
Pelaksanaan Bantuan BOS SDN. Kemantrenrejo 1				133.600.000,00	131.202.000,00	124.212.961,52	140.662.841,52					98.516.750,00	128.162.000,00	70.398.800,00	138.742.000,00					73,74	97,68	56,68	98,63				
Pelaksanaan Bantuan BOS SDN. Kemantrenrejo 2				137.600.000,00	136.000.000,00	141.960.483,84	157.711.715,78					102.153.762,00	135.840.000,00	81.117.200,00	156.406.840,00					74,24	99,88	57,14	99,17				
Pelaksanaan Bantuan BOS SDN. Ketegan				119.200.000,00	107.200.000,00	111.750.558,23	121.680.558,23					90.982.610,00	107.200.000,00	60.028.500,00	120.590.900,00					76,33	100,00	53,72	99,10				
Pelaksanaan Bantuan BOS SDN. Manikrejo				68.000.000,00	79.200.000,00	78.337.811,87	83.173.011,50					50.592.957,00	79.200.000,00	43.680.000,00	80.640.000,00					74,40	100,00	55,76	96,95				
Pelaksanaan Bantuan BOS SDN. Pandanrejo 1				93.600.000,00	84.800.000,00	82.038.242,18	89.058.707,49					62.979.620,00	83.200.000,00	48.950.000,00	85.680.500,00					67,29	98,11	59,67	96,21				
Pelaksanaan Bantuan BOS SDN. Pandanrejo 2				119.200.000,00	116.800.000,00	114.968.603,83	141.883.483,69					78.314.861,00	115.840.000,00	68.629.200,00	133.253.000,00					65,70	99,18	59,69	93,92				
Pelaksanaan Bantuan BOS SDN. Patuguran 1				84.000.000,00	80.800.000,00	117.896.501,94	136.212.565,99					67.294.500,00	78.560.000,00	32.780.000,00	135.884.360,00					80,11	97,23	27,80	99,76				
Pelaksanaan Bantuan BOS SDN. Patuguran 2				71.200.000,00	69.600.000,00	74.280.890,41	84.241.273,57					52.599.680,00	69.600.000,00	40.660.000,00	76.655.279,00					73,88	100,00	54,74	90,99				
Pelaksanaan Bantuan BOS SDN. Rejosokidul 1				186.400.000,00	175.200.000,00	173.352.568,86	193.804.854,18					137.691.302,00	173.920.000,00	102.445.000,00	189.514.700,00					73,87	99,27	59,10	97,79				
Pelaksanaan Bantuan BOS SDN. Rejosolor 1				107.200.000,00	105.600.000,00	96.632.934,06	95.983.606,14					83.534.621,00	101.760.000,00	57.489.000,00	95.859.350,00					77,92	96,36	59,49	99,87				



Pelaksanaan Bantuan BOS SDN. Rejosolor 2				105.600.000,00	105.920.000,00	99.839.74,91	98.740.454,12					83.555.621,00	103.360.000,00	59.229.00,00	98.651.304,00					79,12	97,58	59,32	99,91			
Pelaksanaan Bantuan BOS SDN. Sadengrejo				158.400.000,00	153.600.000,00	159.967.964,30	183.351.629,00					123.724.076,00	153.600.000,00	61.095.00,00	178.199.300,00					78,11	100,00	38,19	97,19			
Pelaksanaan Bantuan BOS SDN. Sambirejo 1				69.600.00,00	68.000.00,00	79.223.540,38	77.015.094,10					48.412.57,00	68.000.00,00	41.507.200,00	69.339.650,00					69,56	100,00	52,39	90,03			
Pelaksanaan Bantuan BOS SDN. Sambirejo 2				137.600.000,00	133.600.000,00	128.274.128,76	134.836.269,25					109.412.262,00	130.880.000,00	76.285.00,00	129.839.400,00					79,51	97,96	59,47	96,29			
Pelaksanaan Bantuan BOS SDN. Segoropuro				192.000.000,00	200.000.343,00	201.321.975,04	231.353.509,44					-	200.000.343,00	84.064.00,00	227.948.509,00					0,00	100,00	41,76	98,53			
Pelaksanaan Bantuan BOS SDN. Toyaning 1				100.000.000,00	94.400.00,00	89.845.342,21	83.895.342,21					71.291.534,00	92.480.00,00	53.710.00,00	75.082.611,00					71,29	97,97	59,78	89,50			
Pelaksanaan Bantuan BOS SDN. Toyaning 2				95.200.00,00	89.600.00,00	87.021.504,34	102.475.264,02					64.431.311,00	88.640.00,00	29.432.277,00	88.480.277,00					67,68	98,93	33,82	86,34			
PROGRAM PELAKSANAAN BOS SD NEGERI DI WILAYAH KECAMATAN REMBANG				3.930.400.000,00	3.950.282.385,00	4.279.738.685,99	4.401.840.692,96					2.685.158.130,00	3.923.882.385,00	2.295.070.970,00	4.369.909.863,00					68,32	99,33	53,63	99,27			
Pelaksanaan Bantuan BOS Genengwaru				165.600.000,00	173.440.000,00	153.046.733,08	168.546.733,08					132.479.941,00	166.080.000,00	91.680.00,00	167.956.780,00					80,00	95,76	59,90	99,65			
Pelaksanaan Bantuan BOS Kalisat				143.200.000,00	145.818.000,00	149.765.684,49	158.206.369,90					84.318.50,00	145.818.000,00	86.880.00,00	158.206.300,00					58,88	100,00	58,01	100,00			
Pelaksanaan Bantuan BOS Kanigoro				127.200.000,00	126.552.279,00	211.812.369,94	136.213.657,06					88.402.693,00	124.312.279,00	72.945.500,00	132.892.850,00					69,50	98,23	34,44	97,56			
Pelaksanaan Bantuan BOS K4 Banteng 1				162.400.000,00	154.400.300,00	166.591.220,18	179.631.932,87					57.670.00,00	154.400.300,00	92.640.00,00	179.547.400,00					35,51	100,00	55,61	99,95			
Pelaksanaan Bantuan BOS K4 Banteng 2				112.800.000,00	100.800.000,00	100.655.151,41	111.355.847,05					80.661.765,00	100.800.000,00	60.000.00,00	110.912.050,00					71,51	100,00	59,61	99,60			
Pelaksanaan Bantuan BOS Krengih				92.000.00,00	97.746.160,00	169.657.498,54	122.938.154,19					64.398.51,00	97.746.160,00	58.020.100,00	122.888.000,00					70,00	100,00	34,20	99,96			
Pelaksanaan Bantuan BOS Mojoparon				188.800.000,00	185.684.122,00	191.069.586,60	199.910.807,07					132.663.994,00	185.684.122,00	106.080.000,00	197.349.410,00					70,27	100,00	55,52	98,72			
Pelaksanaan Bantuan BOS Oro ombo kulon 1				133.600.000,00	134.720.000,00	136.463.610,70	146.583.933,10					92.165.00,00	134.720.000,00	80.640.00,00	144.428.480,00					68,99	100,00	59,09	98,53			
Pelaksanaan Bantuan BOS Oro ombo kulon 2				230.400.000,00	240.585.788,00	234.985.451,41	255.605.903,08					149.638.674,00	240.585.788,00	139.742.700,00	255.445.220,00					64,95	100,00	59,47	99,94			
Pelaksanaan Bantuan BOS Oro ombo wetan 1				321.600.000,00	327.254.200,00	321.374.282,61	351.376.590,87					215.126.915,00	326.294.200,00	187.445.500,00	348.135.650,00					66,89	99,71	58,33	99,08			
Pelaksanaan Bantuan BOS Oro ombo wetan 3				72.000.00,00	69.694.528,00	69.991.764,29	81.132.180,31					46.615.472,00	69.694.528,00	41.422.500,00	80.315.300,00					64,74	100,00	59,18	98,99			
Pelaksanaan Bantuan BOS Oro ombo wetan 4				114.400.000,00	122.403.466,00	119.849.159,97	137.090.698,50					80.245.586,00	121.763.466,00	71.040.00,00	136.875.350,00					70,14	99,48	59,27	99,84			
Pelaksanaan Bantuan BOS Crobulu				132.000.000,00	130.624.986,00	125.228.450,23	133.629.105,00					104.418.687,00	129.024.986,00	74.805.100,00	132.871.500,00					79,11	98,78	59,73	99,43			
Pelaksanaan Bantuan BOS Pajaran 1				179.200.000,00	176.439.170,00	171.887.096,84	186.987.826,27					114.827.980,00	174.839.170,00	102.720.000,00	181.755.600,00					64,08	99,09	59,76	97,20			
Pelaksanaan Bantuan BOS Pajaran 2				121.600.000,00	117.100.608,00	112.703.637,25	131.494.633,44					87.996.233,00	115.500.608,00	66.461.900,00	129.474.500,00					72,37	98,63	58,97	98,46			



Pelaksanaan Bantuan BOS Pendaan 1				129.600.000,00	125.855.834,00	213.023.100,61	231.164.049,80					103.490.495,00	125.855.834,00	75.360.000,00	231.130.049,00					79,85	100,00	35,38	99,99				
Pelaksanaan Bantuan BOS Pendaan 2				68.000.000,00	61.815.260,00	57.037.23,57	63.245.023,54					44.659.475,00	59.895.260,00	34.072.000,00	63.061.096,00					65,68	96,89	59,74	99,71				
Pelaksanaan Bantuan BOS Pejangkungan 1				121.600.000,00	126.080.000,00	121.154.298,40	129.855.523,83					86.270.000,00	124.160.000,00	72.000.000,00	129.041.350,00					70,95	98,48	59,43	99,37				
Pelaksanaan Bantuan BOS Pejangkungan 2				65.600.000,00	65.019.780,00	69.070.73,02	78.470.73,02					45.584.174,00	65.019.780,00	38.400.000,00	76.341.610,00					69,49	100,00	55,60	97,29				
Pelaksanaan Bantuan BOS Pekoren 1				278.400.000,00	280.630.021,00	278.007.067,94	322.588.679,60					193.603.149,00	278.870.021,00	165.936.300,00	322.217.040,00					69,54	99,37	59,69	99,88				
Pelaksanaan Bantuan BOS Pekoren 3				117.600.000,00	115.392.546,00	127.196.519,94	150.637.025,86					54.022.422,00	115.392.546,00	68.978.200,00	150.483.400,00					45,94	100,00	54,23	99,90				
Pelaksanaan Bantuan BOS Rembang 1				289.600.000,00	312.851.512,00	308.132.906,94	341.453.727,51					208.866.325,00	312.851.512,00	181.832.670,00	341.403.328,00					72,12	100,00	59,01	99,99				
Pelaksanaan Bantuan BOS Syar				213.600.000,00	206.400.000,00	201.571.143,98	200.571.962,69					149.130.000,00	204.800.000,00	120.480.000,00	198.384.000,00					69,82	99,22	59,77	98,91				
Pelaksanaan Bantuan BOS Sumber Glagah				80.000.000,00	90.081.224,00	140.473.967,34	101.358.517,40					59.695.170,00	90.081.224,00	52.121.500,00	99.197.850,00					74,62	100,00	37,10	97,87				
Pelaksanaan Bantuan BOS Tampung 1				148.000.000,00	146.092.107,00	218.061.214,91	164.261.704,71					117.086.393,00	146.092.107,00	87.126.800,00	162.100.950,00					79,11	100,00	39,96	98,68				
Pelaksanaan Bantuan BOS Tampung 2				121.600.000,00	116.800.030,00	110.928.771,80	117.529.333,21					91.119.390,00	113.600.030,00	66.240.000,00	117.494.800,00					74,93	97,26	59,71	99,97				
PROGRAM PELAKSANAAN BOS SD NEGERI DI WILAYAH KECAMATAN SUKOREJO				4.391.200.000,00	4.440.827.704,00	4.538.974.947,40	5.005.463.282,72					3.224.298.063,00	4.404.547.435,00	2.192.699.184,00	4.846.990.816,00					73,43	99,18	48,31	96,83				
Pelaksanaan Bantuan BOS SDN Pakukerto II				147.200.000,00	131.200.000,00	159.312.123,12	154.903.240,05					117.760.000,00	129.852.000,00	75.366.600,00	131.385.000,00					80,00	98,97	47,31	84,82				
Pelaksanaan Bantuan BOS SDN. Candibinangun I				208.800.000,00	204.182.586,00	210.371.420,49	234.673.088,91					166.530.803,00	204.182.586,00	121.920.000,00	232.319.900,00					79,76	100,00	57,95	99,00				
Pelaksanaan Bantuan BOS SDN. Candibinangun II				56.000.000,00	48.000.000,00	48.882.458,01	53.083.394,83					44.800.000,00	48.000.000,00	28.800.000,00	52.163.325,00					80,00	100,00	58,92	98,27				
Pelaksanaan Bantuan BOS SDN. Candibinangun IV				111.200.000,00	111.200.000,00	109.925.179,19	122.175.460,67					88.960.000,00	109.280.000,00	63.840.000,00	121.149.250,67					80,00	98,27	58,08	99,16				
Pelaksanaan Bantuan BOS SDN. Curahrejo I				72.000.000,00	67.441.387,00	82.803.722,59	74.564.979,33					57.407.369,00	68.721.387,00	41.280.000,00	73.119.950,00					79,73	101,90	49,85	98,06				
Pelaksanaan Bantuan BOS SDN. Curahrejo II				48.000.000,00	49.050.000,00	49.062.751,45	50.021.181,27					38.399.670,00	49.003.700,00	28.800.000,00	49.798.200,00					80,00	99,91	58,70	99,55				
Pelaksanaan Bantuan BOS SDN. Dukuh Sari				70.400.000,00	79.015.000,00	74.970.066,38	134.330.648,87					54.568.470,00	78.815.031,00	44.640.000,00	133.398.900,00					77,51	99,75	59,54	99,31				
Pelaksanaan Bantuan BOS SDN. Glagah Sari III				179.200.000,00	181.781.030,00	189.885.053,72	209.687.904,17					124.233.839,00	181.781.030,00	108.436.321,00	207.011.200,00					69,33	100,00	57,11	98,72				
Pelaksanaan Bantuan BOS SDN. Glagah Sari I				366.400.000,00	354.059.600,00	339.447.220,01	376.051.581,33					269.519.000,00	350.715.600,00	133.209.000,00	368.239.231,33					73,56	99,06	39,24	97,92				
Pelaksanaan Bantuan BOS SDN. Guntung I				141.600.000,00	150.937.201,00	162.335.252,70	175.783.089,50					110.150.710,00	150.845.201,00	62.110.844,00	174.611.172,00					77,79	99,94	38,26	99,33				
Pelaksanaan Bantuan BOS SDN. Guntung II				60.000.000,00	73.440.000,00	65.627.485,14	57.623.493,51					46.395.250,00	69.600.000,00	34.270.911,00	57.623.493,00					77,33	94,77	52,22	100,00				

Pelaksanaan Bantuan BOS SDN. Kalirejo I				78.400.000,00	70.400.000,00	57.001.01,94	66.702.064,62					62.720.000,00	64.480.000,00	23.904.000,00	64.940.000,00					80,00	91,59	41,94	97,36			
Pelaksanaan Bantuan BOS SDN. Kalirejo II				75.200.000,00	83.040.000,00	80.608.911,68	95.201.907,43					59.910.000,00	81.440.000,00	38.831.200,00	92.596.810,00					79,67	98,07	48,17	97,26			
Pelaksanaan Bantuan BOS SDN. Kalirejo III				70.400.000,00	69.600.000,00	68.244.900,23	71.095.691,04					56.170.000,00	69.280.000,00	27.633.500,00	70.380.350,00					79,79	99,54	40,49	98,99			
Pelaksanaan Bantuan BOS SDN. Karangsono				208.000.000,00	218.477.672,00	239.380.018,26	256.043.605,01					162.844.428,00	218.477.672,00	127.545.660,00	250.660.400,00					78,29	100,00	53,28	97,90			
Pelaksanaan Bantuan BOS SDN. Kenduruan I				85.600.000,00	80.365.211,00	91.702.566,89	102.004.799,20					66.798.592,00	80.365.211,00	48.471.265,00	98.843.830,00					78,04	100,00	52,86	96,90			
Pelaksanaan Bantuan BOS SDN. Kenduruan II				98.400.000,00	88.000.000,00	79.468.975,93	111.850.660,27					59.016.251,00	87.840.000,00	29.689.684,00	89.621.910,00					59,98	99,82	37,36	80,13			
Pelaksanaan Bantuan BOS SDN. Lecari				71.200.000,00	93.680.000,00	123.238.025,61	119.588.915,31					56.960.000,00	93.680.000,00	39.856.000,00	114.693.915,00					80,00	100,00	32,34	95,91			
Pelaksanaan Bantuan BOS SDN. Lemahbang I				92.800.000,00	100.363.687,00	120.448.725,47	116.450.051,03					65.942.319,00	100.363.687,00	58.495.850,00	114.219.750,00					71,06	100,00	48,56	98,08			
Pelaksanaan Bantuan BOS SDN. Lemahbang II				145.600.000,00	137.200.709,00	134.484.230,58	148.336.018,66					109.531.118,00	134.640.709,00	77.238.500,00	147.139.600,00					75,23	98,13	57,43	99,19			
Pelaksanaan Bantuan BOS SDN. Mojotengah I				84.800.000,00	88.029.128,00	84.151.490,01	88.312.839,75					67.829.194,00	86.109.128,00	48.960.000,00	87.052.250,00					79,99	97,82	58,18	98,57			
Pelaksanaan Bantuan BOS SDN. Mojotengah II				153.600.000,00	166.895.025,00	169.841.739,17	171.669.305,04					-	166.205.025,00	31.520.000,00	167.140.000,00					0,00	99,59	18,56	97,36			
Pelaksanaan Bantuan BOS SDN. Ngadimulyo I				249.600.000,00	261.443.524,00	257.713.145,13	296.396.322,63					183.323.862,00	261.443.524,00	152.482.300,00	280.051.900,00					73,45	100,00	59,17	94,49			
Pelaksanaan Bantuan BOS SDN. Pakukerto I				120.000.000,00	117.600.000,00	115.382.688,71	120.683.731,86					95.712.077,00	116.320.000,00	-	118.606.650,00					79,76	98,91	0,00	98,28			
Pelaksanaan Bantuan BOS SDN. Sebandung I				120.000.000,00	108.378.589,00	103.910.231,66	125.251.834,98					95.867.222,00	105.818.589,00	42.566.860,00	119.601.350,00					79,89	97,64	40,97	95,49			
Pelaksanaan Bantuan BOS SDN. Sebandung II				56.000.000,00	74.892.613,00	65.476.142,06	70.640.319,96					44.375.123,00	73.932.613,00	38.870.398,00	68.963.269,00					79,24	98,72	59,37	97,63			
Pelaksanaan Bantuan BOS SDN. Sukorame				51.200.000,00	49.600.000,00	49.943.982,24	126.780.365,18					41.081.076,00	49.600.000,00	29.760.000,00	117.972.000,00					80,24	100,00	59,59	93,05			
Pelaksanaan Bantuan BOS SDN. Sukorejo I				162.400.000,00	172.729.616,00	184.809.618,96	182.028.448,18					129.448.219,00	170.649.616,00	98.668.530,00	176.430.197,00					79,71	98,80	53,39	96,92			
Pelaksanaan Bantuan BOS SDN. Sukorejo III				140.000.000,00	153.025.475,00	141.545.446,01	151.702.775,63					95.890.757,00	149.505.475,00	73.531.500,00	149.391.900,00					68,49	97,70	51,95	98,48			
Pelaksanaan Bantuan BOS SDN. Sukorejo IV				64.800.000,00	60.000.000,00	60.517.638,13	68.428.527,52					51.835.961,00	59.520.000,00	34.060.000,00	65.976.900,00					79,99	99,20	56,28	96,42			
Pelaksanaan Bantuan BOS SDN. Suwayuwu I				177.600.000,00	183.733.887,00	188.120.354,50	189.562.860,23					139.751.176,00	183.733.887,00	107.429.216,00	187.239.200,00					78,69	100,00	57,11	98,77			
Pelaksanaan Bantuan BOS SDN. Suwayuwu II				239.200.000,00	220.648.033,00	212.941.031,26	248.031.657,26					164.040.695,00	218.408.033,00	118.980.000,00	239.262.103,00					68,58	98,98	55,87	96,46			
Pelaksanaan Bantuan BOS SDN. Tanjungarum I				202.400.000,00	213.693.078,00	240.099.069,21	250.939.853,82					150.136.066,00	213.693.078,00	95.931.045,00	240.943.160,00					74,18	100,00	39,95	96,02			
Pelaksanaan Bantuan BOS SDN. Wonokerto				183.200.000,00	178.724.653,00	177.322.280,96	184.862.665,67					146.388.044,00	178.244.653,00	105.600.000,00	184.443.750,00					79,91	99,73	59,55	99,77			



PROGRAM PELAKSANAAN BOS SD NEGERI DI WILAYAH KECAMATAN TOSARI				1.462.40 0.000,00	1.484.62 5.240,00	1.847.63 6.507,74	2.105.20 5.972,44					1.107.75 8.233,00	1.461.74 5.240,00	825.449. 700,00	2.050.06 7.287,00					75,75	98,46	44,68	97,38			
Pelaksanaan Bantuan BOS SDN BALEDONO I				113.600. 000,00	104.210. 514,00	115.507. 331,15	125.608. 166,91					85.561.0 00,00	103.410. 514,00	61.920.0 00,00	121.630. 000,00					75,32	99,23	53,61	96,83			
Pelaksanaan Bantuan BOS SDN BALEDONO II				48.000.0 00,00	50.642.5 25,00	48.563.0 21,96	102.053. 619,64					35.998.9 05,00	50.642.5 25,00	28.710.0 00,00	101.000. 000,00					75,00	100,0 0	59,12	98,97			
Pelaksanaan Bantuan BOS SDN KANDANGAN I				79.200.0 00,00	84.161.1 00,00	144.109. 401,64	137.895. 242,59					63.561.1 00,00	80.961.1 00,00	43.742.7 00,00	137.435. 298,00					80,25	96,20	30,35	99,67			
Pelaksanaan Bantuan BOS SDN KANDANGAN II				48.000.0 00,00	48.050.0 00,00	78.289.2 32,29	76.439.5 39,50					38.263.0 00,00	48.050.0 00,00	28.750.0 00,00	76.200.0 00,00					79,71	100,0 0	36,72	99,69			
Pelaksanaan Bantuan BOS SDN MOROREJO I				94.400.0 00,00	97.185.8 19,00	158.168. 975,98	156.869. 580,17					59.085.3 66,00	95.265.8 00,00	53.760.0 00,00	130.849. 998,00					62,59	98,02	33,99	83,41			
Pelaksanaan Bantuan BOS SDN MOROREJO II				53.600.0 00,00	54.490.0 00,00	94.061.0 38,76	118.701. 528,25					39.425.0 00,00	54.490.0 00,00	29.760.0 00,00	118.290. 000,00					73,55	100,0 0	31,64	99,65			
Pelaksanaan Bantuan BOS SDN NGADIWONO I				136.800. 000,00	132.368. 000,00	122.730. 192,58	195.132. 241,68					109.340. 000,00	128.368. 000,00	72.480.0 00,00	190.820. 000,00					79,93	96,98	59,06	97,79			
Pelaksanaan Bantuan BOS SDN NGADIWONO II				51.200.0 00,00	59.040.0 00,00	102.709. 008,73	133.047. 431,93					37.451.0 00,00	57.120.0 00,00	31.317.0 00,00	130.206. 991,00					73,15	96,75	30,49	97,87			
Pelaksanaan Bantuan BOS SDN PODOKOYO I				65.600.0 00,00	60.275.0 00,00	113.630. 580,01	124.331. 037,26					44.526.2 50,00	59.955.0 00,00	35.520.0 00,00	123.950. 000,00					67,88	99,47	31,26	99,69			
Pelaksanaan Bantuan BOS SDN PODOKOYO II				94.400.0 00,00	98.799.4 44,00	138.852. 154,43	105.617. 634,31					70.719.5 75,00	97.519.4 44,00	54.240.0 00,00	104.975. 000,00					74,91	98,70	39,06	99,39			
Pelaksanaan Bantuan BOS SDN PODOKOYO III				48.000.0 00,00	49.293.0 00,00	48.249.9 83,17	84.549.9 83,17					29.964.0 00,00	49.293.0 00,00	28.760.0 00,00	84.350.0 00,00					62,43	100,0 0	59,61	99,76			
Pelaksanaan Bantuan BOS SDN SEDAENG I				204.800. 000,00	183.670. 076,00	156.562. 153,26	194.513. 599,41					163.035. 599,00	174.230. 076,00	92.870.0 00,00	188.070. 000,00					79,61	94,86	59,32	96,69			
Pelaksanaan Bantuan BOS SDN SEDAENG II				48.000.0 00,00	50.300.0 00,00	78.319.1 85,76	85.619.5 24,59					36.215.0 00,00	50.300.0 00,00	28.800.0 00,00	85.350.0 00,00					75,45	100,0 0	36,77	99,69			
Pelaksanaan Bantuan BOS SDN TOSARI I				100.800. 000,00	110.227. 000,00	116.498. 212,98	119.598. 911,72					80.160.0 00,00	110.227. 000,00	62.880.0 00,00	118.990. 000,00					79,52	100,0 0	53,98	99,49			
Pelaksanaan Bantuan BOS SDN TOSARI II				88.000.0 00,00	88.207.0 00,00	104.117. 042,01	116.947. 506,08					70.400.0 00,00	88.207.0 00,00	51.890.0 00,00	114.060. 000,00					80,00	100,0 0	49,84	97,53			
Pelaksanaan Bantuan BOS SDN WONOKITRI				188.000. 000,00	213.705. 762,00	227.268. 993,03	228.280. 425,23					144.052. 438,00	213.705. 762,00	120.050. 000,00	223.890. 000,00					76,62	100,0 0	52,82	98,08			
PROGRAM PELAKSANAAN BOS SD NEGERI DI WILAYAH KECAMATAN TUTUR				2.684.80 0.000,00	2.737.89 0.451,00	2.794.35 0.060,65	3.380.28 0.752,42					2.032.44 5.017,00	2.716.42 7.710,00	1.550.44 6.000,00	3.346.42 2.584,00					75,70	99,22	55,49	99,00			
Pelaksanaan Bantuan BOS Andonosari 1				68.800.0 00,00	64.933.5 65,00	64.315.2 67,65	123.315. 602,45					51.615.7 10,00	64.933.5 65,00	38.400.0 00,00	123.050. 000,00					75,02	100,0 0	59,71	99,78			
Pelaksanaan Bantuan BOS Andonosari 2				48.000.0 00,00	48.302.9 04,00	48.291.0 23,72	74.691.3 32,79					36.304.2 14,00	48.302.9 04,00	28.800.0 00,00	74.450.0 00,00					75,63	100,0 0	59,64	99,68			
Pelaksanaan Bantuan BOS Andonosari 3				48.000.0 00,00	48.102.8 18,00	48.244.5 78,18	88.144.5 78,18					37.360.7 15,00	48.102.8 18,00	27.800.0 00,00	87.943.2 00,00					77,83	100,0 0	57,62	99,77			
Pelaksanaan Bantuan BOS Andonosari 4				48.000.0 00,00	48.000.0 00,00	48.275.4 09,75	102.575. 702,08					33.600.0 00,00	48.000.0 00,00	28.800.0 00,00	102.350. 000,00					70,00	100,0 0	59,66	99,78			

Pelaksanaan Bantuan BOS Barang 1				74.400.0 00,00	86.764.5 59,00	79.478.4 56,47	87.578.7 52,21					59.491.3 84,00	85.644.5 59,00	47.520.0 00,00	86.000.0 00,00					79,96	98,71	59,79	98,20				
Pelaksanaan Bantuan BOS Barang 2				105.600. 000,00	115.662. 452,00	119.048. 536,82	119.289. 055,45					84.448.6 61,00	115.662. 452,00	67.680.0 00,00	118.785. 000,00					79,97	100,0 0	56,85	99,58				
Pelaksanaan Bantuan BOS Barang 3				56.800.0 00,00	62.509.7 03,00	69.902.1 50,26	76.062.6 40,99					33.156.3 05,00	62.509.7 03,00	31.480.0 00,00	75.632.1 00,00					58,37	100,0 0	45,03	99,43				
Pelaksanaan Bantuan BOS Gndro 1				62.400.0 00,00	54.414.1 01,00	51.498.3 67,81	47.998.6 84,63					43.994.7 96,00	53.774.1 01,00	26.170.0 00,00	47.749.4 80,00					70,50	98,82	50,82	99,48				
Pelaksanaan Bantuan BOS Gndro 2				137.600. 000,00	134.724. 481,00	123.716. 129,97	164.221. 548,05					102.018. 045,00	131.524. 481,00	73.920.0 00,00	160.514. 000,00					74,14	97,62	59,75	97,74				
Pelaksanaan Bantuan BOS Kkebek 1				118.400. 000,00	114.400. 000,00	119.546. 303,24	118.780. 721,34					84.400.0 00,00	114.400. 000,00	68.640.0 00,00	117.080. 500,00					71,28	100,0 0	57,42	98,57				
Pelaksanaan Bantuan BOS Kkebek 3				48.000.0 00,00	50.745.1 82,00	48.827.3 99,13	84.560.6 91,93					35.662.0 67,00	50.745.1 82,00	28.800.0 00,00	84.350.0 00,00					74,30	100,0 0	58,98	99,75				
Pelaksanaan Bantuan BOS KPucang 1				48.000.0 00,00	48.087.6 71,00	48.292.6 29,52	96.349.9 82,79					32.523.9 62,00	48.087.6 71,00	28.800.0 00,00	96.050.0 00,00					67,76	100,0 0	59,64	99,69				
Pelaksanaan Bantuan BOS KPucang 2				112.800. 000,00	119.156. 933,00	122.189. 911,39	138.920. 246,99					89.501.4 85,00	118.969. 798,00	69.600.0 00,00	135.541. 500,00					79,35	99,84	56,96	97,57				
Pelaksanaan Bantuan BOS KPucang 3				85.600.0 00,00	82.040.7 76,00	77.092.2 98,43	85.744.8 97,53					67.259.3 09,00	80.456.7 76,00	44.994.0 00,00	85.516.8 60,00					78,57	98,07	58,36	99,73				
Pelaksanaan Bantuan BOS NJajar 1				175.200. 000,00	190.826. 253,00	172.506. 976,51	222.198. 364,07					137.566. 635,00	185.506. 253,00	102.720. 000,00	220.761. 200,00					78,52	97,21	59,55	99,35				
Pelaksanaan Bantuan BOS Ngadirejo 1				80.000.0 00,00	77.584.0 00,00	145.653. 589,78	130.654. 071,21					57.959.0 10,00	77.264.0 00,00	41.120.0 00,00	129.163. 050,00					72,45	99,59	28,23	98,86				
Pelaksanaan Bantuan BOS Ngadirejo 2				48.000.0 00,00	50.976.0 00,00	48.368.6 92,07	76.569.0 83,60					38.400.0 00,00	50.976.0 00,00	28.800.0 00,00	76.195.0 00,00					80,00	100,0 0	59,54	99,51				
Pelaksanaan Bantuan BOS Ngembal 1				143.200. 000,00	157.790. 000,00	148.590. 472,15	165.291. 098,97					107.980. 000,00	155.230. 000,00	88.800.0 00,00	164.728. 700,00					75,41	98,38	59,76	99,66				
Pelaksanaan Bantuan BOS Ngembal 2				164.800. 000,00	164.574. 426,00	177.107. 763,34	182.268. 259,96					127.229. 994,00	164.574. 426,00	91.080.0 00,00	179.592. 500,00					77,20	100,0 0	51,43	98,53				
Pelaksanaan Bantuan BOS Ngembal 3				48.000.0 00,00	48.511.2 96,00	48.254.0 90,61	105.254. 360,31					37.956.2 97,00	48.511.2 96,00	28.800.0 00,00	105.023. 293,00					79,08	100,0 0	59,68	99,78				
Pelaksanaan Bantuan BOS Ngembal 4				100.800. 000,00	108.685. 110,00	103.873. 637,35	115.554. 012,76					78.507.7 69,00	108.685. 110,00	61.920.0 00,00	114.980. 000,00					77,88	100,0 0	59,61	99,50				
Pelaksanaan Bantuan BOS Pungging				84.800.0 00,00	92.997.8 16,00	96.746.3 29,26	99.154.4 31,43					59.157.1 84,00	92.991.3 00,00	54.240.0 00,00	97.306.4 31,00					69,76	99,99	56,06	98,14				
Pelaksanaan Bantuan BOS Sumberpitu 1				141.600. 000,00	136.200. 888,00	143.733. 327,34	158.033. 893,40					105.885. 764,00	136.200. 888,00	81.600.0 00,00	157.550. 000,00					74,78	100,0 0	56,77	99,69				
Pelaksanaan Bantuan BOS Sumberpitu 2				69.600.0 00,00	63.200.8 22,00	63.715.0 01,11	71.427.3 48,31					53.221.1 29,00	61.186.8 22,00	36.960.0 00,00	70.909.6 00,00					76,47	96,81	58,01	99,28				
Pelaksanaan Bantuan BOS Tlogosari 1				71.200.0 00,00	75.026.0 00,00	69.961.0 99,47	83.180.3 83,94					55.524.0 00,00	74.066.0 00,00	41.760.0 00,00	82.867.7 50,00					77,98	98,72	59,69	99,62				
Pelaksanaan Bantuan BOS Tlogosari 2				85.600.0 00,00	92.675.0 00,00	85.974.7 04,29	94.825.1 02,02					65.102.0 00,00	90.595.0 00,00	51.360.0 00,00	94.499.8 00,00					76,05	97,76	59,74	99,66				
Pelaksanaan Bantuan BOS Tutur 1				172.000. 000,00	157.830. 257,00	167.682. 308,45	183.601. 084,18					131.615. 946,00	157.799. 167,00	94.080.0 00,00	182.722. 120,00					76,52	99,98	56,11	99,52				



Pelaksanaan Bantuan BOS Tutur 2				48.000.000,00	49.620.953,00	48.257.113,72	57.917.386,83					34.578.246,00	49.620.953,00	23.520.000,00	54.970.500,00					72,04	100,00	48,74	94,91			
Pelaksanaan Bantuan BOS Wonosari 1				128.000.000,00	136.473.425,00	153.595.856,85	166.076.362,15					101.972.590,00	136.473.425,00	81.562.000,00	163.430.000,00					79,67	100,00	53,10	98,41			
Pelaksanaan Bantuan BOS Wonosari 2				61.600.000,00	57.073.060,00	51.610.636,01	60.041.071,87					48.451.800,00	55.633.060,00	30.720.000,00	56.710.000,00					78,66	97,48	59,52	94,45			
PROGRAM PELAKSANAAN BOS SD NEGERI DI WILAYAH KECAMATAN WINONGAN				2.684.800.000,00	2.720.101.500,00	2.940.337.511,31	3.159.992.679,43					2.005.614.359,00	2.694.071.500,00	1.423.044.900,00	3.113.597.934,32					74,70	99,04	48,40	98,53			
Pelaksanaan Bantuan BOS SDN Bandaran I				112.800.000,00	110.800.000,00	104.149.939,52	115.250.268,43					90.240.000,00	106.960.000,00	61.920.000,00	110.840.000,00					80,00	96,53	59,45	96,17			
Pelaksanaan Bantuan BOS SDN Bandaran II				68.000.000,00	71.360.000,00	67.374.398,96	67.674.398,96					54.400.000,00	70.080.000,00	40.319.400,00	65.305.074,00					80,00	98,21	59,84	96,50			
Pelaksanaan Bantuan BOS SDN Gading I				138.400.000,00	140.584.000,00	148.867.185,57	166.207.185,57					72.151.000,00	140.584.000,00	83.940.000,00	161.560.000,00					52,13	100,00	56,39	97,20			
Pelaksanaan Bantuan BOS SDN Gading II				80.800.000,00	76.800.000,00	75.371.908,29	77.521.908,29					64.640.000,00	76.160.000,00	36.718.700,00	77.514.608,00					80,00	99,17	48,72	99,99			
Pelaksanaan Bantuan BOS SDN Jeladri I				126.400.000,00	126.400.000,00	121.368.816,47	128.369.420,35					101.280.000,00	124.480.000,00	72.479.100,00	127.798.800,00					80,13	98,48	59,72	99,56			
Pelaksanaan Bantuan BOS SDN Jeladri II				48.000.000,00	48.598.000,00	48.150.323,93	85.350.323,93					38.400.000,00	48.598.000,00	23.640.900,00	85.350.323,93					80,00	100,00	49,10	100,00			
Pelaksanaan Bantuan BOS SDN Kandung				131.200.000,00	119.200.000,00	106.635.463,61	116.335.463,61					104.713.543,00	114.400.000,00	63.840.000,00	114.974.000,00					79,81	95,97	59,87	98,83			
Pelaksanaan Bantuan BOS SDN Karang Tengah				143.200.000,00	133.600.000,00	129.417.635,90	198.518.291,55					114.720.000,00	132.000.000,00	62.790.100,00	196.727.940,00					80,11	98,80	48,52	99,10			
Pelaksanaan Bantuan BOS SDN Kedung Rejo				107.200.000,00	109.440.000,00	113.802.981,24	179.713.596,38					84.978.146,00	109.440.000,00	55.754.300,00	174.056.250,00					79,27	100,00	48,99	96,85			
Pelaksanaan Bantuan BOS SDN Lebak				148.800.000,00	147.332.000,00	144.145.189,64	152.245.189,64					118.380.000,00	146.372.000,00	77.219.200,00	150.694.060,00					79,56	99,35	53,57	98,98			
Pelaksanaan Bantuan BOS SDN Mendalan				157.600.000,00	166.358.500,00	171.846.653,18	187.527.000,07					124.208.800,00	166.358.500,00	87.849.400,00	178.127.100,00					78,81	100,00	51,12	94,99			
Pelaksanaan Bantuan BOS SDN Menyarik				227.200.000,00	226.400.000,00	220.426.621,74	235.327.074,65					181.760.000,00	223.040.000,00	116.794.900,00	234.174.457,00					80,00	98,52	52,99	99,51			
Pelaksanaan Bantuan BOS SDN Minggir				170.400.000,00	176.635.000,00	178.581.285,18	185.202.511,12					44.650.000,00	176.185.000,00	78.014.500,00	182.880.000,00					26,20	99,75	43,69	98,75			
Pelaksanaan Bantuan BOS SDN Penataan				115.200.000,00	129.224.000,00	123.277.196,33	131.378.127,57					91.058.000,00	129.224.000,00	73.440.000,00	128.753.150,00					79,04	100,00	59,57	98,00			
Pelaksanaan Bantuan BOS SDN Prodo				108.000.000,00	106.400.000,00	159.052.427,10	113.652.694,94					86.400.000,00	104.160.000,00	60.480.000,00	112.317.966,00					80,00	97,89	38,03	98,83			
Pelaksanaan Bantuan BOS SDN Sidepan				48.000.000,00	55.570.000,00	91.348.640,98	116.888.640,98					32.730.000,00	55.430.000,00	25.519.700,00	116.888.000,00					68,19	99,75	27,94	100,00			
Pelaksanaan Bantuan BOS SDN Sruwi				108.000.000,00	128.960.000,00	195.622.929,76	146.063.208,76					86.400.000,00	128.960.000,00	66.274.500,00	145.908.000,00					80,00	100,00	33,88	99,89			
Pelaksanaan Bantuan BOS SDN Sumberejo				112.800.000,00	117.760.000,00	128.891.023,89	136.151.290,49					89.280.000,00	117.760.000,00	67.587.200,00	134.448.200,00					79,15	100,00	52,44	98,75			
Pelaksanaan Bantuan BOS SDN Umbulan				96.800.000,00	94.480.000,00	114.303.628,17	124.744.205,39					77.600.000,00	94.480.000,00	56.690.000,00	124.144.205,39					80,17	100,00	49,60	99,52			



Pelaksanaan Bantuan BOS SDN Winongan Kidul			105.600.000,00	97.600.000,00	157.464.915,29	98.365.196,46					84.480.000,00	94.560.000,00	46.990.500,00	94.595.800,00					80,00	96,89	29,84	96,17			
Pelaksanaan Bantuan BOS SDN Winongan Lor I			221.600.000,00	214.400.000,00	212.316.202,02	237.916.537,75					177.279.870,00	212.640.000,00	118.012.500,00	237.234.000,00					80,00	99,18	55,58	99,71			
Pelaksanaan Bantuan BOS SDN Winongan Lor II			108.800.000,00	122.200.000,00	127.922.144,54	159.590.144,54					85.865.000,00	122.200.000,00	46.770.000,00	159.306.000,00					78,92	100,00	36,56	99,82			
PROGAM PELAKSANAAN BOS SD NEGERI DI WILAYAH KECAMATAN WONOREJO			3.653.600.000,00	3.768.640.000,00	3.870.799.133,12	4.083.773.734,25					2.604.467.583,00	3.721.781.807,00	1.490.670.600,00	4.029.266.543,00					71,28	98,76	38,51	98,67			
Pelaksanaan Bantuan BOS SDN Cobanlimbing I			125.600.000,00	120.255.723,00	129.160.803,75	145.643.575,46					78.562.738,00	119.670.723,00	71.520.000,00	143.079.340,00					62,55	99,51	55,37	98,24			
Pelaksanaan Bantuan BOS SDN Cobanlimbing II			88.800.000,00	97.760.000,00	98.774.29,01	94.225.001,89					61.616.010,00	95.510.000,00	56.160.000,00	93.447.070,00					69,39	97,70	56,86	99,17			
Pelaksanaan Bantuan BOS SDN Jatigunting I			184.000.000,00	216.650.000,00	224.766.826,90	237.298.150,60					125.768.637,00	216.650.000,00	81.887.300,00	235.019.490,00					68,35	100,00	36,43	99,04			
Pelaksanaan Bantuan BOS SDN Jatigunting II			76.800.000,00	74.400.000,00	73.937.206,30	95.001.357,55					52.320.000,00	74.400.000,00	44.160.000,00	94.443.400,00					68,13	100,00	59,73	99,41			
Pelaksanaan Bantuan BOS SDN Karangasem			180.800.000,00	179.200.000,00	172.072.882,15	194.373.808,74					115.766.338,00	176.640.000,00	34.150.000,00	191.930.000,00					64,03	98,57	19,85	98,74			
Pelaksanaan Bantuan BOS SDN Karangatanyar I			80.000.000,00	82.518.706,00	134.978.787,36	82.689.201,78					58.789.28,00	80.598.706,00	44.499.400,00	81.669.800,00					73,49	97,67	32,97	98,77			
Pelaksanaan Bantuan BOS SDN Karangatanyar II			89.600.000,00	91.480.000,00	144.161.444,13	95.962.040,26					66.819.561,00	89.400.000,00	49.917.300,00	93.767.150,00					74,58	97,73	34,63	97,71			
Pelaksanaan Bantuan BOS SDN Karangatanyar III			148.000.000,00	141.902.852,00	140.500.769,56	151.651.301,21					124.862.148,00	141.262.852,00	27.955.100,00	151.072.085,00					84,37	99,55	19,90	99,62			
Pelaksanaan Bantuan BOS SDN Karangmengguh			248.000.000,00	255.200.000,00	236.283.181,11	274.564.848,13					168.637.642,00	248.362.100,00	140.640.000,00	263.215.000,00					68,00	97,32	59,52	95,87			
Pelaksanaan Bantuan BOS SDN Karangsono			198.400.000,00	205.280.000,00	197.946.911,90	209.898.129,58					147.284.996,00	202.880.000,00	38.981.000,00	208.800.000,00					74,24	98,83	19,69	99,48			
Pelaksanaan Bantuan BOS SDN Kendangdukuh			128.800.000,00	138.400.000,00	202.431.811,94	154.463.204,77					85.353.120,00	138.400.000,00	26.890.000,00	151.003.895,00					66,27	100,00	13,28	97,76			
Pelaksanaan Bantuan BOS SDN Kluwut			103.200.000,00	104.560.000,00	103.855.847,65	112.234.513,22					82.180.556,00	103.905.500,00	61.830.000,00	111.585.600,00					79,63	99,37	59,53	99,42			
Pelaksanaan Bantuan BOS SDN Lebaksari			166.400.000,00	163.597.648,00	152.055.506,97	165.277.863,78					120.850.815,00	159.229.369,00	90.240.000,00	164.197.400,00					72,63	97,33	59,35	99,35			
Pelaksanaan Bantuan BOS SDN Pakijangan I			245.600.000,00	266.094.684,00	259.523.697,20	273.580.446,61					172.755.337,00	265.652.500,00	51.680.000,00	272.689.900,00					70,34	99,83	19,91	99,67			
Pelaksanaan Bantuan BOS SDN Pakijangan II			82.400.000,00	94.989.400,00	100.649.832,96	108.501.372,11					58.163.670,00	94.989.400,00	53.865.100,00	106.911.445,00					70,59	100,00	53,52	98,53			
Pelaksanaan Bantuan BOS SDN Rebono I			153.600.000,00	168.480.000,00	161.242.338,99	167.792.808,64					121.740.000,00	167.520.000,00	32.160.000,00	167.375.050,00					79,26	99,43	19,95	99,75			
Pelaksanaan Bantuan BOS SDN Rebono II			110.400.000,00	114.880.000,00	106.458.262,72	185.759.173,81					84.090.846,00	111.680.000,00	21.120.000,00	184.781.490,00					76,17	97,21	19,84	99,47			
Pelaksanaan Bantuan BOS SDN Sambisarah I			144.800.000,00	139.200.000,00	132.494.354,94	131.894.774,80					94.040.329,00	137.280.000,00	79.200.000,00	125.780.000,00					64,94	98,62	59,78	95,36			



Pelaksanaan Bantuan BOS SEN Sambisira II					161.600.000,00	158.696.161,00	161.231.220,50	184.891.722,70					107.138.839,00	158.696.161,00	94.075.300,00	183.808.501,00					66,30	100,00	58,35	99,41				
Pelaksanaan Bantuan BOS SEN Tamansari					241.600.000,00	236.000.281,00	227.955.028,49	245.505.830,15					167.848.219,00	232.160.281,00	136.320.000,00	242.212.622,00					69,47	98,37	59,80	98,66				
Pelaksanaan Bantuan BOS SEN Wonorejo I					230.400.000,00	236.480.000,00	214.415.927,27	238.734.493,41					161.276.772,00	227.520.000,00	127.980.100,00	236.617.700,00					70,00	96,21	59,69	99,11				
Pelaksanaan Bantuan BOS SEN Wonorejo IV					212.000.000,00	222.028.004,00	227.271.141,74	243.621.560,50					166.499.099,00	222.027.711,00	43.040.000,00	241.436.470,00					78,54	100,00	18,94	99,10				
Pelaksanaan Bantuan BOS SEN Wonorejo V					72.000.000,00	81.310.000,00	90.389.64,47	91.549.968,97					41.900.000,00	78.385.000,00	47.040.000,00	87.288.050,00					58,19	96,40	52,04	95,34				
Pelaksanaan Bantuan BOS SEN Wonosari					180.800.000,00	179.281.504,00	178.241.555,11	198.658.585,58					140.201.492,00	178.961.504,00	35.360.000,00	197.135.085,00					77,55	99,82	19,84	99,23				
1.01.01.2.01 Perencanaan, Penganggaran, dan Evaluasi Kinerja Perangkat Daerah								1.704.293.094,00								1.644.000.490,00									96,46			
1.01.01.2.01.01 Penyusunan Dokumen Perencanaan Perangkat Daerah								645.640.004,00								594.300.000,00									92,05			
1.01.01.2.01.02 Koordinasi dan Penyusunan Dokumen RKA-SKPD								137.385.590,00								135.760.590,00									98,82			
1.01.01.2.01.03 Koordinasi dan Penyusunan Dokumen Perubahan RKA-SKPD								173.185.000,00								172.985.000,00									99,88			
1.01.01.2.01.04 Koordinasi dan Penyusunan DPA-SKPD								95.778.550,00								95.690.550,00									99,91			
1.01.01.2.01.05 Koordinasi dan Penyusunan Perubahan DPA-SKPD								211.805.000,00								211.750.000,00									99,97			
1.01.01.2.01.06 Koordinasi dan Penyusunan Laporan Capaian Kinerja dan Ikhtisar Realisasi Kinerja SKPD								155.638.500,00								155.523.500,00									99,93			
1.01.01.2.01.07 Evaluasi Kinerja Perangkat Daerah								284.860.450,00								277.990.850,00									97,59			
1.01.01.2.02 Administrasi Keuangan Perangkat Daerah								648.944.158.796,00								632.054.109.493,00									97,40			
1.01.01.2.02.01 Penyediaan Gaji dan Tunjangan ASN								611.548.062.696,00								596.871.204.493,00									97,60			
1.01.01.2.02.02 Penyediaan Administrasi Pelaksanaan Tugas ASN								36.811.036.100,00								34.686.690.000,00									94,23			
1.01.01.2.02.03 Pelaksanaan Penetuasahaan dan Pengujian/Verifikasi Keuangan SKPD								585.060.000,00								496.215.000,00									84,81			

83

84

[illegible]

2.4 Tantangan dan Peluang Pengembangan Pelayanan Dinas Pendidikan Dan Kebudayaan

Pelaksanaan program dan kegiatan harus selaraskan dengan visi dan misi Kepala Daerah. Ketersediaan SDM yang berkualitas sangat berpengaruh terhadap kinerja dan kualitas pelayanan sehingga pendidikan dan pelatihan yang menunjang kompetensi, skill dan attitude sangat diperlukan harus di tunjang dengan sarana dan prasarana yang memadai dan berbasis pada IT.

Sebagai bahan acuan perencanaan selanjutnya, analisis dan evaluasi terhadap program dan kegiatan juga mutlak dibutuhkan sebagaimana arah kebijakan pembangunan Rencana Pembangunan Jangka Menengah Daerah Kabupaten Pasuruan Tahun 2018 – 2023.

Peranan Dinas Pendidikan dan Kebudayaan sebagai pendukung fokus pembangunan Kabupaten Pasuruan dalam hal peningkatan kualitas pendidikan dan akses pendidikan yang merata. Dua hal ini sangat berpengaruh terhadap ketercapaian indeks pendidikan di Kabupaten Pasuruan.

1. Faktor Internal

a. Kekuatan

- 1) Dukungan anggaran yang cukup menjadi salah satu bentuk komitmen kongkrit kepala daerah dalam upaya peningkatan kapasitas SDM Kabupaten Pasuruan
- 2) Infrastruktur pendidikan yang sudah memadai bagi para siswa untuk menyelenggarakan pembelajaran sehingga bisa mendorong percepatan indeks pendidikan secara efektif
- 3) SDM pendidik yang memiliki kemampuan cukup baik dan diatas rata-rata sehingga dapat menjamin kualitas pendidikan yang diberikan
- 4) Dinas pendidikan memiliki reputasi yang baik di mata masyarakat yang dapat membantu keterlaksanaan program dan kegiatan yang ada dalam dinas pendidikan dan kebudayaan karena selalu mendapat dukungan penuh dari masyarakat

b. Kelemahan

- 1) Kurangnya optimalisasi inventarisasi data siswa secara menyeluruh dalam cakupan Kabupaten Pasuruan
- 2) Ketidaktersediaan data by name by address sehingga dapat mempengaruhi dalam penyusunan strategi dalam pengambilan kebijakan

2. Faktor Eksternal

a. Peluang

- 1) Lokasi geografi Kabupaten Pasuruan yang beragam terutama wilayah pegunungan dan kondisi transportasi yang menghubungkan antar wilayah membuat wilayah yang terisolir lambat laun mendapatkan jangkauan pelayanan pendidikan,
- 2) Komitmen pemimpin daerah meningkatkan mutu layanan pendidikan untuk semua jenjang dan jenis pendidikan, khususnya pada jenjang pendidikan Dasar dan Madin;
- 3) Adanya regulasi yang mensyaratkan kualifikasi akademik pendidik untuk pemenuhan Standar Pelayanan Minimal (SPM) dan Standar Nasional Pendidikan (SNP), minimal berpendidikan S 1 atau D IV
- 4) Meningkatnya kesadaran pendidik untuk menuntaskan pendidikan S 1 atau D IV secara mandiri
- 5) Peran serta partisipasi masyarakat semakin meningkat terhadap dunia pendidikan;
- 6) Adanya kebijakan pemerintah pusat terhadap Bantuan untuk PAUD, Bantuan Operasional Sekolah (BOS) tingkat pendidikan dasar;
- 7) Adanya peningkatan koordinasi dan sinergitas antar fungsi baik di internal maupun eksternal dalam penyelenggaraan pemerintah daerah;
- 8) Adanya rumusan Kebijakan Pemerintah Daerah dalam menyusun program prioritas yang bterkait dengan pembangunan sektor pendidikan, yakni penegasan untuk menuju terwujudnya pendidikan karakter berbasis keluarga

melalui Madin dan TPQ (WAK MOQIDIN, PERWIRA SERTA PUSAKA).

9) Terkait kebudayaan

b. Tantangan

- 1) Pembangunan pendidikan dan kebudayaan sangat dipengaruhi oleh faktor eksternal menyangkut kondisi sosial budaya ,ekonomi, teknologi, dan politik yang terjadi saat ini;
- 2) Masih tingginya kesenjangan antar gender, antara penduduk kaya dan miskin, antara perkotaan dan perdesaan, antara wilayah maju dan wilayah tertinggal, yang kesemuanya mempengaruhi pembangunan pendidikan dan kebudayaan;
- 3) kondisi teknologi yang terutama kesenjangan literasi TIK antara wilayah menuntut kebutuhan akan penguasaan dan penerapan iptek dalam rangka menghadapi tuntutan global;
- 4) Pertumbuhan penduduk cukup tinggi dan jika pemerintah tidak mampu mengendalikan laju pertumbuhan penduduk serta menyediakan pendidikan yang bermutu dan terjangkau maka yang akan terjadi adalah jumlah penduduk yang tinggi namun tidak dibarengi dengan sumber daya manusia yang berkualitas.
- 5) Tingkat kemiskinan yang masih tinggi, salah satu penyebabnya karena tingkat pendidikan rata-rata masyarakat masih rendah hanya tamatan sekolah dasar akibatnya tidak kompetitif dengan dunia pekerjaan.
- 6) Perkembangan teknologi informasi sangat cepat jika tidak diantisipasi dengan baik oleh sekolah, keluarga dan lingkungan masyarakat akan menimbulkan perilaku yang kurang positif pada diri anak dan masyarakat. Pembiasaan penggunaan teknologi informasi khususnya media sosial secara bijak akan berdampak positif bahkan dapat meningkatkan pengetahuan dan ketrampilan pengguna
- 7) Mulai mudarnya budaya gotong royong, peduli sesama sebaliknya sikap individualisme, konsumerisme justru

semakin meningkat tidak hanya diperkotaan dipedesaan-pun mengalami hal yang sama. Jika hal ini tidak ditumbuhkan kembali maka jati diri anak Indonesia yang dikenal dengan masyarakat yang peduli sesama, mengedepankan gotong royong akan hilang.

BAB III

PERMASALAHAN DAN ISU-ISU STRATEGIS PERANGKAT DAERAH

**RENCANA STRATEGIS
PERUBAHAN**
Dinas Pendidikan dan Kebudayaan
Kabupaten Pasuruan **2018-2023**



BAB III

PERMASALAHAN DAN ISU-ISU STRATEGIS PERANGKAT DAERAH

3.1. Identifikasi Permasalahan Berdasarkan Tugas dan Fungsi Pelayanan Perangkat Daerah

Isu-isu strategis Dinas Pendidikan dan Kebudayaan Kabupaten Pasuruan merupakan hal yang harus diperhatikan dan dikedepankan, dengan maksud untuk meningkatkan kualitas pendidikan dan kebudayaan di Kabupaten Pasuruan sisa perencanaan ke depan. Sebagai upaya untuk menentukan isu-isu strategis, maka dimulai dengan melalui identifikasi permasalahan berdasarkan tugas dan fungsi Dinas Pendidikan dan Kebudayaan Kabupaten Pasuruan. Berdasarkan gambaran pelayanan Dinas Pendidikan dan Kebudayaan Kabupaten Pasuruan serta tantangan dan peluang dalam mencapai target dalam sisa tahun perencanaan, berikut dijabarkan identifikasi permasalahan Dinas Pendidikan dan Kebudayaan Kabupaten Pasuruan:

Tabel 3.1
**Pemetaan Permasalahan Dinas Pendidikan dan Kebudayaan
Kabupaten Pasuruan**

No	Masalah Pokok	Masalah	Akar Masalah
1.	Rendahnya kualitas dan kuantitas sarana prasarana pendidikan pada PAUD dan Pendidikan Dasar, seperti laboratorium, alat penunjang dan lain lain.	Satuan pendidikan SD/MI-SMA/SMK belum memenuhi kebutuhan siswa dalam proses pembelajaran dengan maksimal	Sarana prasarana ruang kelas, laboratorium, ruang praktek, dan lain lain mengalami kerusakan.
			Belum maksimalnya perawatan dan pemeliharaan sarana

No	Masalah Pokok	Masalah	Akar Masalah
			prasarana ruang kelas, laboratorium, ruang praktek, dan lain lain.
2.	Rendahnya kualitas pelayanan pendidikan	APK untuk anak usia 2-4 tahun masih terlayani 45%	Kualitas sumber daya pada masing-masing satuan pendidikan belum merata terutama antara swasta dan negeri.
3.	Kurikulum pendidikan karakter belum termuat di kurikulum pendidikan Kabupaten Pasuruan	Penerapan pendidikan karakter ke dalam ekstrakurikuler belum maksimal.	Belum adanya regulasi tentang penguatan pendidikan karakter terutama dari acuan Peraturan Gubernur.
			Belum adanya perumusan pedoman pelaksanaan pendidikan karakter yang diimplementasikan dalam kegiatan pendidikan.
4.	Rendahnya mutu pendidikan	Proses pembelajaran kurang memenuhi standar mutu dan kompetensi pendidikan masih dibawah standar.	Belum optimalnya monitoring terhadap mutu setiap satuan pendidikan
		Kurangnya tenaga pendidik terutama yang berlokasi di daerah pedesaan	Belum optimalnya kualitas dan kuantitas tenaga pendidik.
5.	Terdapat beberapa guru dan kepala sekolah/madrasah yang belum memenuhi kualifikasi S1 atau D IV dan bersertifikat pendidik.	Kurang optimalnya kompetensi, kualifikasi dan kinerja pendidik.	Belum optimalnya pelaksanaan program peningkatan kompetensi guru.
			Lambatnya penyaluran alokasi anggaran untuk pembiayaan pendidikan bagi guru.

No	Masalah Pokok	Masalah	Akar Masalah
			Kurang masifnya pelaksanaan monev bagi guru dan tenaga pendidik lainnya.
6.	Rendahnya nilai budaya di masyarakat.	Minat generasi muda terhadap budaya rendah sehingga proses regenerasi kurang maksimal.	Kurangnya pelaksanaan aktivitas di bidang kebudayaan yang melibatkan masyarakat terutama generasi muda
7.	Belum optimalnya nilai-nilai budaya	Aktivitas penyelamatan aset budaya yang masih rendah dan belum mendapat perhatian	Kurangnya perhatian dan penjangkaran terhadap aset budaya yang perlu mendapat perhatian

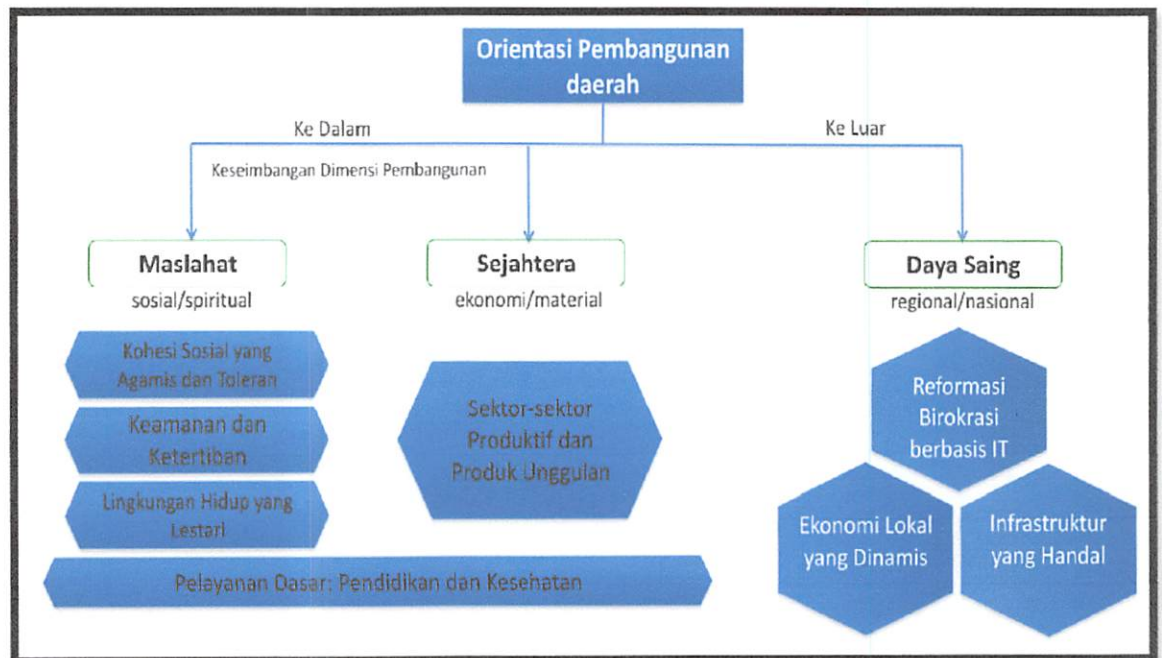
Sumber: Dinas Pendidikan, 2021

3.2. Telaahan Visi, Misi dan Program Kepala Daerah dan Wakil Kepala Daerah Terpilih

Penyusunan Perubahan RENSTRA Dinas Pendidikan dan Kebudayaan Kabupaten Pasuruan Tahun 2018-2023, penelaahan visi, misi, dan program Bupati dan Wakil Bupati dimaksudkan untuk lebih memfokuskan pemahaman atas arah pembangunan Kabupaten Pasuruan yang akan dilaksanakan dalam sisa waktu perencanaan. Penelaahan tersebut dilakukan untuk mengidentifikasi faktor-faktor penghambat dan pendorong bagi Dinas Pendidikan dan Kebudayaan dalam memberikan pelayanan mengenai urusan pendidikan dan kebudayaan di Kabupaten Pasuruan yang dapat mempengaruhi pencapaian visi dan misi pembangunan Kabupaten Pasuruan dalam sisa waktu perencanaan yang ada.

Visi pembangunan daerah Kabupaten Pasuruan tahun 2018-2023 yang telah ditetapkan oleh Bupati dan Wakil Bupati terpilih

tahun 2018-2023 dan dituangkan dalam RPJMD Kabupaten Pasuruan tahun 2018-2023 adalah **“Menuju Kabupaten Pasuruan yang sejahtera, maslahat dan berdaya saing”**. Berikut ini adalah penjabaran visi pembangunan Kabupaten Pasuruan Tahun 2018-2023.



Gambar 3.1
Penjabaran Visi Pembangunan Kabupaten Pasuruan Tahun 2018-2023

Sumber: Perubahan RPJMD Kabupaten Pasuruan Tahun 2018-2023.

Sejahtera

Sejahtera lebih bersifat ekonomi dan material melalui sektor-sektor produktif dan produk unggulan yang ada di Kabupaten Pasuruan.

Maslahat

Lebih bersifat sosial dan spiritual, melalui tiga aspek yaitu : (1) Kohesi Sosial yang Agamis dan Toleran; (2) Keamanan dan Ketertiban; dan (3) Lingkungan Hidup yang Lestari. Masyarakat Kabupaten Pasuruan lima tahun kedepan tidak hanya sejahtera secara ekonomi atau material saja tetapi juga ada peningkatan aspek sosial dan spiritualnya secara bersamaan. Orientasi penguatan kedalam (Maslahat dan Sejahtera) tersebut adalah ditopang melalui penguatan layanan pendidikan dan kesehatan.

Berdaya Saing

Memiliki keunggulan-keunggulan di tingkat Provinsi dan Nasional dengan menampilkan karakter daerah melalui : (1) Reformasi Birokrasi berbasis IT; (2) Ekonomi Lokal yang Dinamis; dan (3) Infrastruktur yang Handal.

Sebagai upaya untuk mencapai visi tersebut, maka ditempuh melalui 5 (lima) misi sebagai berikut:

Misi 1. Meningkatkan Kualitas dan Produktifitas Sektor-Sektor Produksi dan Produk-Produk Unggulan Kabupaten Pasuruan Melalui Penguatan Kelembagaan Sosial dan Meningkatkan Nilai Tambah Ekonomi Desa Berbasis Masyarakat Dengan Cara Mempermudah Aspek Legal dan Pembiayaan Dalam Rangka Percepatan Pembangunan Daerah Menuju Kesejahteraan Masyarakat.

Misi ini untuk mewujudkan peningkatan pembangunan ekonomi melalui peningkatan kualitas dan produktivitas sektor-sektor produksi dan produk-produk unggulan meliputi UMKM/IKM, koperasi, pertanian dan pariwisata melalui penguatan kelembagaan desa serta mewujudkan daya saing daerah melalui peningkatan nilai tambah ekonomi. Meningkatkan nilai tambah dilakukan melalui peran pemerintah daerah dalam bentuk legalitas,

pelatihan, penggunaan teknologi tepat guna sebagai upaya untuk mempercepat pembangunan daerah.

Misi 2. Melaksanakan pembangunan berbasis keluarga dengan memanfaatkan modal sosial berbasis religiusitas dan budaya, guna mewujudkan kohesi sosial.

Keluarga merupakan unit terkecil dalam sebuah komunitas, sehingga misi ini untuk mewujudkan ketahanan keluarga melalui pembangunan berbasis keluarga dengan memperkuat modal sosial (*social capital*) yaitu mewujudkan kekuatan dari dalam keluarga (kohesi sosial) sehingga akan tercipta imunitas sosial terhadap gangguan sosial dengan memperkuat religiusitas dan budaya.

Misi 3. Meningkatkan kualitas infrastruktur daerah untuk penguatan konektivitas dan aksesibilitas masyarakat dalam rangka peningkatan daya saing daerah dengan memperhatikan pemanfaatan segenap potensi sumber daya alam secara bertanggungjawab dan berkelanjutan sebagai bentuk konservasi lingkungan di Kabupaten Pasuruan.

Misi ini bermakna menjaga lingkungan sekaligus menggerakkan ekonomi. Sumber Daya Alam (SDA) di Kabupaten Pasuruan dimanfaatkan dalam jangka panjang dan tidak merusak. Pemanfaatan SDA tersebut harus diimbangi dengan konservasi lingkungan sekaligus mengatasi masalah bencana alam yang ada di Kabupaten Pasuruan serta sebagai pendukung keberhasilan pembangunan diberbagai sektor (Infrastruktur). Sektor-sektor produktif dan unggulan Kabupaten Pasuruan akan semakin bersaing ketika didukung dengan infrastruktur wilayah yang Baik. Sehingga misi ini mewujudkan

konektifitas dan aksesibilitas dalam rangka daya saing daerah melalui peningkatan kualitas infrastruktur.

Misi 4. Memperkuat dan memperluas reformasi birokrasi yang mendukung tata kelola pemerintahan dan pelayanan publik yang inovatif, bersih, efektif, akuntabel, dan demokratis yang berbasis pada teknologi informasi.

Misi ini mewujudkan tata kelola pemerintahan dan pelayanan publik yang inovatif, bersih, efektif, akuntabel dan demokratis melalui reformasi birokrasi. Peningkatan kualitas pelayanan publik mengarah pada pemanfaatan Teknologi Informasi (TI) guna memangkas jarak, waktu dan biaya (patologi birokrasi). Keterbukaan informasi publik akan dilakukan guna mendukung pemerintahan yang transparan. Melalui IT, masyarakat akan didorong agar lebih aktif berpartisipasi dalam pembangunan daerah.

Misi 5. Meningkatkan pelayanan dasar terutama pelayanan kesehatan, permukiman dan pendidikan dengan mengintegrasikan pendidikan pendidikan formal dan non formal sebagai wujud afirmasi pendidikan karakter di Kabupaten Pasuruan.

Keluarga merupakan unit terkecil dalam sebuah komunitas, sehingga misi ini untuk mewujudkan ketahanan keluarga melalui pembangunan berbasis keluarga dengan memperkuat modal sosial (*social capital*) yaitu mewujudkan kekuatan dari dalam keluarga (kohesi sosial) sehingga akan tercipta imunitas sosial terhadap gangguan sosial dengan memperkuat religiusitas dan budaya disertai dengan penyediaan layanan kesehatan dan permukiman serta untuk mewujudkan Sumber Daya Manusia (SDM) Kabupaten Pasuruan yang religius, cerdas

dan mandiri melalui peningkatan kualitas pendidikan dan integrasi pendidikan formal dan non formal.

Dinas Pendidikan dan Kebudayaan Kabupaten Pasuruan melaksanakan tugas pokok dan fungsinya sebagai Perangkat Daerah teknis yang menjalankan urusan wajib pemerintahan di bidang Pendidikan menindaklanjuti visi tersebut yang dijabarkan dalam misi kelima yaitu “Meningkatkan pelayanan dasar terutama pelayanan kesehatan, permukiman dan pendidikan dengan mengintegrasikan pendidikan pendidikan formal dan non formal sebagai wujud afirmasi pendidikan karakter di Kabupaten Pasuruan.”

Visi misi Bupati Pasuruan dalam dokumen RPJMD Kabupaten Pasuruan tahun 2018-2023 dengan rencana strategis Dinas Pendidikan dan Kebudayaan Kabupaten Pasuruan sebagaimana dijabarkan pada tabel 3.2.

Tabel 3.2. Keterkaitan Visi dan Misi Kabupaten Pasuruan dengan Rencana Strategis Dinas Pendidikan dan Kebudayaan Kabupaten Pasuruan Tahun 2018-2023

RPJMD Kabupaten Pasuruan Tahun 2018-2023		
1	Visi	Menuju Kabupaten Pasuruan yang Sejahtera, Maslahat dan Berdaya Saing.
2	Misi	Misi 5. Meningkatkan pelayanan dasar terutama pelayanan kesehatan, permukiman dan pendidikan dengan mengintegrasikan pendidikan pendidikan formal dan non formal sebagai wujud afirmasi pendidikan karakter di Kabupaten Pasuruan.
3	Tujuan	Misi 5. Mewujudkan sumber daya manusia yang berkualitas
4	Tagline	Pasuruan Always Fresh
5	Indikator Tujuan	Indeks Pembangunan Manusia

RPJMD Kabupaten Pasuruan Tahun 2018-2023		
6	Sasaran	Meningkatnya pelayanan dasar Pendidikan
7	Indikator Sasaran	Indeks Pendidikan

Rencana Strategis Dinas Pendidikan dan Kebudayaan Kabupaten Pasuruan Tahun 2018-2023				
No	Tujuan Dinas Pendidikan dan Kebudayaan	Indikator Tujuan Dinas Pendidikan dan Kebudayaan	Sasaran Dinas Pendidikan dan Kebudayaan	Indikator Sasaran Dinas Pendidikan dan Kebudayaan
1	Terwujudnya Pelayanan Pendidikan Dasar yang Berkualitas dan Pemajuan Kebudayaan	Indeks Pendidikan	Meningkatnya Kualitas Layanan Pendidikan di Semua Jenjang Pendidikan	Rata-rata Lama Sekolah Harapan Lama Sekolah
			Meningkatnya pengelolaan kebudayaan daerah	Nilai Pemajuan Kebudayaan
			Meningkatnya akuntabilitas kinerja instansi pemerintah	Nilai Sakip OPD

Berdasarkan dengan tugas dan fungsi, keberadaan serta permasalahan yang dihadapi oleh Dinas Pendidikan, dapat diidentifikasi faktor-faktor yang menjadi pendorong dan penghambat pencapaian visi misi Bupati dan Wakil Bupati Kabupaten Pasuruan, berkenaan dengan pelayanan yang dilaksanakan oleh Dinas Pendidikan dan Kebudayaan, sebagai berikut:

Tabel 3.4

Faktor-faktor Penghambat dan Pendorong Pelayanan Dinas Pendidikan dan Kebudayaan Terkait Pencapaian Visi Misi Bupati dan Wakil Bupati Kabupaten Pasuruan

Misi: Meningkatkan pelayanan dasar terutama pelayanan kesehatan, permukiman dan pendidikan dengan mengintegrasikan pendidikan pendidikan formal dan non formal sebagai wujud afirmasi pendidikan karakter di Kabupaten Pasuruan.			
Layanan: Melaksanakan pengelolaan dinas Pendidikan dan kebudayaan			
Faktor			
Penghambat			Pendorong
1	Kurangnya optimalisasi inventarisasi data pendidikan	1	SDM pendidik yang berkualitas baik dan sudah dapat mendukung sepenuhnya dalam peningkatan mutu pendidikan
2	Ketidaktersediaan data siswa by name by address	2	Dukungan anggaran yang memadai
3	Belum optimalnya peningkatan aktivitas seni dan karya budaya yang melibatkan masyarakat	3	Infrastruktur, sarana dan prasarana sudah terpenuhi dan dalam kondisi yang baik
		4	Dinas Pendidikan dan Kebudayaan memiliki reputasi yang baik sehingga dalam menjalankan programnya mendapat dukungan dari masyarakat

Telah dipaparkan telaah visi misi dalam RPJMD Tahun 2018-2023 Bupati dan Wakil Bupati terpilih.

3.3. Telaahan Renstra K/L dan Renstra Perangkat Daerah Provinsi

Telaahan Renstra K/L dan Renstra Perangkat Daerah Provinsi yang linier dengan Dinas Pendidikan dan Kebudayaan Kabupaten Pasuruan menjadi bagian penting pula dalam penyusunan Perubahan Renstra Dinas Pendidikan Kabupaten Pasuruan tahun 2018-2023. Bagian ini mengemukakan apa saja faktor-faktor penghambat ataupun faktor-faktor pendorong dari pelayanan Dinas Pendidikan dan Kebudayaan Kabupaten Pasuruan yang mempengaruhi permasalahan pelayanan ditinjau dari sasaran jangka menengah Renstra K/L ataupun Renstra Perangkat Daerah Provinsi/Kabupaten.

3.3.1. Kementerian Pendidikan, Kebudayaan, Riset, dan Teknologi

Visi Kementerian Pendidikan, Kebudayaan, Riset, dan Teknologi tahun 2020-2024 yaitu “Kementerian Pendidikan dan Kebudayaan, Kebudayaan, Riset, dan Teknologi mendukung Visi dan Misi Presiden untuk mewujudkan Indonesia Maju yang berdaulat, mandiri, dan berkepribadian melalui terciptanya Pelajar Pancasila yang bernalar kritis, kreatif, mandiri, beriman, bertakwa kepada Tuhan YME, dan berakhlak mulia, bergotong royong, dan berkebinekaan global”. Visi tersebut menunjukkan dan menggambarkan komitmen dari Kementerian Pendidikan, Kebudayaan, Riset, dan Teknologi sebagai upaya untuk mendukung terwujudnya visi dan misi Presiden melalui pelaksanaan tugas dan kewenangan yang dimiliki secara konsisten, bertanggung jawab, dapat dipercaya, dengan mengedepankan profesionalitas dan integritas. Visi ini akan didukung dengan misi yang telah dirumuskan dan ditetapkan. Berikut ini adalah misi dari Kementerian Pendidikan, Kebudayaan, Riset, dan Teknologi.

1. Mewujudkan Pendidikan Yang Relevan Dan Berkualitas Tinggi, Merata Dan Berkelanjutan, Didukung Oleh Infrastruktur Dan Teknologi;
2. Mewujudkan Pelestarian Dan Pemajuan Kebudayaan Serta Pengembangan Bahasa Dan Sastra; dan
3. Mengoptimalkan Peran Serta Seluruh Pemangku Kepentingan Untuk Mendukung Transformasi Dan Reformasi Pengelolaan Pendidikan Dan Kebudayaan.

Sebagai upaya untuk mewujudkan visi dan misi tersebut, maka ditetapkan tujuan dan sasaran Kementerian Pendidikan, Kebudayaan, Riset, dan Teknologi. Adapaun tujuan dan sasaran tersebut adalah sebagai berikut:

Tabel 3.3
Tujuan dan Sasaran Kementerian Pendidikan, Kebudayaan, Riset, dan Teknologi

No.	Tujuan	Sasaran
1	Perluasan akses peniddikan bermutu bagi peserta didik yang berkeadilan dan inklusif	Perluasan akses pendidikan bermutu bagi peserta didik yang berkeadilan dan inklusif adalah meningkatnya pemerataan layanan pendidikan bermutu di seluruh jenjang.
2	Penguatan mutu dan relevansi pendidikan yang berpusat pada perkembangan peserta didik	Penguatan mutu dan relevansi pendidikan yang berpusat pada perkembangan peserta didik adalah meningkatnya kualitas pembelajaran dan relevansi pendidikan di seluruh jenjang.
3	Pengembangan potensi peserta didik yang berkarakter	Pengembangan potensi peserta didik yang berkarakter adalah menguatnya karakter peserta didik.

No.	Tujuan	Sasaran
4	Pelestarian dan pemajuan budaya, Bahasa, dan sastra serta pengarusutamanya dalam pendidikan	Peningkatan peran budaya, bahasa, dan sastra dalam kehidupan berbangsa, adalah Meningkatnya pemajuan dan pelestarian bahasa dan kebudayaan.
5	Penguatan sistem tata kelola pendidikan dan kebudayaan yang partisipatif, transparan, dan akuntabel	Penguatan sistem tata kelola pendidikan dan kebudayaan yang partisipatif, transparan, dan akuntabel adalah meningkatnya tata kelola pendidikan dan kebudayaan yang partisipatif, transparan, dan akuntabel.

Sebagai upaya untuk mewujudkan tujuan dan sasaran tersebut dalam rangka mencapai 9 (sembilan) Agenda Prioritas Pembangunan (Nawacita Kedua), maka Kementerian Pendidikan, Kebudayaan, Riset, dan Teknologi merumuskan dan menentukan arah kebijakan kedepan (2020-2024). Arah kebijakan tersebut diwujudkan melalui Kebijakan Merdeka Belajar yang bercita-cita menghadirkan pendidikan bermutu tinggi bagi semua rakyat Indonesia, yang dicirikan oleh angka partisipasi yang tinggi diseluruh jenjang pendidikan, hasil pembelajaran berkualitas, dan mutu pendidikan yang merata baik secara geografis maupun status sosial ekonomi. Fokus pembangunan pendidikan dan pemajuan kebudayaan juga diarahkan kepada pemantapan pendidikan dan karakter bangsa melalui perbaikan dan penyempurnaan pada kebijakan, prosedur, dan pendanaan pendidikan serta pengembangan kesadaran akan pentingnya pelestarian nilai-nilai luhur budaya bangsa dan penyerapan nilai baru dari kebudayaan global secara positif dan produktif.



Gambar 3.2
Kebijakan Merdeka Belajar
Sumber: Renstra Kementerian Pendidikan, Kebudayaan, Riset, dan Teknologi.

Kebijakan Merdeka Belajar dapat terwujud secara optimal melalui: (1) peningkatan kompetensi kepemimpinan, kolaborasi antar elemen masyarakat, dan budaya; (2) peningkatan infrastruktur serta pemanfaatan teknologi di seluruh satuan pendidikan; (3) perbaikan pada kebijakan, prosedur, dan pendanaan pendidikan; dan (4) penyempurnaan kurikulum, pedagogi, dan asesmen. Dalam hal ini terdapat beberapa tantangan dalam pemajuan pendidikan dan kebudayaan. Adapaun tantangn tersebut adalah sebagai berikut.

Tabel 3.4
Tantangan Pemajuan Pendidikan dan Kebudayaan
Kementerian Pendidikan, Kebudayaan, Riset, dan Teknologi

Pendidikan	Kebudayaan
<ol style="list-style-type: none"> 1) Memerdekakan pembelajaran sebagai beban menjadi pembelajaran sebagai pengalaman menyenangkan; 2) Memerdekakan sistem pendidikan yang tertutup (pemangku kepentingan bertindak sendiri-sendiri) menjadi sistem pendidikan yang terbuka (pemangku kepentingan bekerja sama); 3) Memerdekakan guru sebagai penerus pengetahuan menjadi guru sebagai fasilitator pembelajaran; 4) Memerdekakan pedagogi, kurikulum, dan asesmen yang dikendalikan oleh konten menjadi berbasis kompetensi dan nilai-nilai; 5) Memerdekakan pendekatan pedagogi yang bersifat pukul rata (<i>one size fits all</i>) menjadi berpusat pada peserta didik dan personalisasi; 	<ol style="list-style-type: none"> 1) Penguatan pendidikan karakter yang sesuai dengan kebudayaan setempat dan tahapan tumbuh-kembang peserta didik; 2) Optimalisasi kegiatan ekstra-kurikuler kesenian sebagai wadah pelestarian budaya dan pendidikan karakter; 3) Pemberdayaan cagar budaya dan objek pemajuan kebudayaan sesuai dengan potensi ekonominya; 4) Sinkronisasi kebijakan Pemda dengan Kemendikbud mengenai Bahasa dan Sastra Daerah/Indonesia; 5) Pengawasan dan pembinaan pemangku kepentingan perbukuan, serta pemberian kemudahan fiskal, kredit, dan insentif bagi industri perbukuan demi terwujudnya sistem perbukuan nasional yang sehat;

Pendidikan	Kebudayaan
<p>6) Memerdekakan pembelajaran manual/tatap muka menjadi pembelajaran yang difasilitasi oleh teknologi;</p> <p>7) Memerdekakan program-program pendidikan yang dikendalikan oleh pemerintah menjadi program yang relevan bagi industri;</p> <p>8) Memerdekakan program-program pendidikan yang dikendalikan oleh pemerintah menjadi program yang relevan bagi industri; dan</p> <p>9) Memerdekakan ekosistem pendidikan yang dikendalikan pemerintah menjadi ekosistem yang diwarnai oleh otonomi dan partisipasi aktif (<i>agency</i>) semua pemangku kepentingan.</p>	<p>6) Diplomasi kebudayaan yang lebih holistik di luar negeri; dan</p> <p>7) Kemitraan dengan industri kreatif dan pemangku kepentingan kebudayaan lainnya untuk memajukan ekonomi berbasis kebudayaan.</p>

Sumber: Renstra Kementerian Pendidikan, Kebudayaan, Riset, dan Teknologi.

3.3.2. Dinas Pendidikan Provinsi Jawa Timur

Sebagaimana tertuang dalam RPJMD Provinsi Jawa Timur Tahun 2019-2024, maka visi RPJMD Provinsi Jawa Timur tahun 2019-2024, adalah: “Terwujudnya Masyarakat Jawa Timur Yang Adil, Sejahtera, Seimbang, Unggul dan Berakhlak dengan Tata Kelola Pemerintahan yang Partisipatoris, Inklusif melalui Kerja Bersama dan Semangat Gotong Royong”. Adapun misi yang telah ditetapkan untuk mendukung visi tersebut adalah sebagai berikut.

- 1) Keseimbangan Pembangunan Ekonomi, Baik Antar Kelompok, Antar Sektor Maupun Antar Wilayah;
- 2) Terciptanya Kesejahteraan yang Berkeadilan Sosial, Pemenuhan Kebutuhan Dasar Terutama Kesehatan dan Pendidikan, Penyediaan Lapangan Kerja dengan Memperhatikan Kelompok Rentan.
- 3) Terciptanya Kesejahteraan Yang Berkeadilan Sosial Dengan Memperhatikan Kelompok Masyarakat Yang Rentan
- 4) Kemudahan Akses Terhadap Lapangan Pekerjaan dan Keterhubungan Wilayah;
- 5) Tata Kelola Pemerintahan Yang Bersih, Terbuka dan Partisipatoris;
- 6) Memperkuat Demokrasi Kewargaan Untuk Menghadirkan Ruang Sosial Yang Menghargai Prinsip Kebhinekaan; dan
- 7) Pembangunan Yang Berwawasan Lingkungan Untuk Menjamin Keselarasan Ruang Ekologi, Ruang Sosial, Ruang Ekonomi dan Ruang Budaya.

Berdasarkan ketujuh misi yang telah ditetapkan dalam upaya pembangunan jangka menengah Provinsi Jawa Timur tahun 2019-2024, maka Dinas Pendidikan Provinsi Jawa Timur berdasarkan tugas dan fungsi mengarah terhadap pencapaian misi kedua yaitu “Terciptanya Kesejahteraan yang Berkeadilan Sosial, Pemenuhan

Kebutuhan Dasar Terutama Kesehatan dan Pendidikan, Penyediaan Lapangan Kerja dengan Memperhatikan Kelompok Rentan”. Adapun faktor-faktor penghambat dan pendorong pelayanan Dinas Pendidikan Provinsi Jawa Timur terkait pencapaian visi dan misi Gubernur dan Wakil Gubernur adalah sebagai berikut.

Tabel 3.5
Faktor-Faktor Penghambat dan Pendorong Pelayanan Dinas Pendidikan Provinsi Jawa Timur

Misi: Terciptanya Kesejahteraan yang Berkeadilan Sosial, Pemenuhan Kebutuhan Dasar Terutama Kesehatan dan Pendidikan, Penyediaan Lapangan Kerja dengan Memperhatikan Kelompok Rentan			
Visi: Merumuskan, melaksanakan, mengevaluasi dan melaporkan kebijakan di bidang pendidikan serta melaksanakan pengelolaan dinas di bidang pendidikan			
Penghambat		Pendorong	
1	Belum optimalnya sinergi pembangunan bidang pendidikan antara Dinas Pendidikan dengan Dinas Daerah lainnya	1	Kemampuan Dinas Pendidikan untuk merancang kebijakan dan implementasinya guna membangun sinergi dan kerjasama dengan berbagai pihak untuk membangun pendidikan di Jawa Timur memadai
2	Belum terbangun sinergi Pembangunan pendidikan antara Provinsi dan Kabupaten/Kota serta antar Kabupaten/Kota		
3	Koordinasi antara Dinas Pendidikan Provinsi dengan Dinas Pendidikan Kabupaten/Kota terkait dengan masalah aset, status kepemilikan, dan pengelolaan SMA/SMK dan PK-PLK belum optimal	2	Data base Satuan Pendidikan SMA/SMK dan PK-PLK di Jawa Timur telah tersedia

4	Pembinaan untuk meningkatkan kapasitas kelembagaan dan kualitas manajemen Satuan Pendidikan SMA/SMK dan PK-PLK semenjak pengalihan wewenang pengelolaan dari Kabupaten/Kota Ke Provinsi belum optimal	3	Kapasitas kelembagaan Dinas Pendidikan Provinsi Jawa Timur dengan dukungan SDM dan Sumber Daya lain cukup memadai untuk menangani berbagai hambatan yang ada dan mencapai tujuan/ sasaran pembangunan pendidikan di Jawa Timur
5	Jumlah Cabang Dinas Pendidikan yang tidak bersesuaian dengan jumlah kabupaten/kota di Jawa Timur, berpengaruh pada efektivitas pembinaan Satuan Pendidikan SMA/SMK dan PK-PLK		
6	Peningkatan relevansi pendidikan SMK dengan kebutuhan riil dunia kerja dan Kesenjangan pendidikan vokasi dengan kebutuhan DU/DI belum optimal		
7	Pengembangan bidang keahlian SMK berbasis keunggulan lokal terkendala oleh penyediaan tenaga pendidikan dan sarana prasarana		
8	Program peningkatan kualitas guru PNS maupun non PNS belum efektif		

	meningkatkan mutu lulusan Satuan Pendidikan SMA/SMK dan PK-PLK		
9	Peningkatan pemenuhan standar pendidikan secara kualitas maupun kuantitas dan pemerataan sarana prasarana Satuan Pendidikan SMA/SMK dan PK-PLK belum optimal	4	Tersedianya alokasi anggaran yang memadai
10	Rendahnya APM dan APK SMA/SMK di beberapa wilayah Jawa Timur	5	Pemetaan masalah dan pengembangan program perluasan akses masyarakat terhadap pendidikan menengah dan pendidikan khusus telah tersedia dan siap untuk diimplementasikan.

Sumber: Renstra Dinas Pendidikan Provinsi Jawa Timur 2019-2024

3.3.3 Dinas Kebudayaan dan Pariwisata Provinsi Jawa Timur

Rencana strategis Provinsi Jawa Timur yang dijadikan acuan oleh Dinas Pendidikan dan Kebudayaan Kabupaten Pasuruan tidak hanya menelaah Dokumen Renstra Dinas Pendidikan namun juga Dinas Pariwisata dan Kebudayaan Provinsi Jawa Timur karena perangkat daerah mengampu dua urusan yaitu Pendidikan dan kebudayaan. Adapun visi dari Dinas Pariwisata dan Kebudayaan Jawa Timur adalah berikut ini:

“Terwujudnya masyarakat yang sejahtera dan berkarakter dengan mengembangkan kepariwisataan dan kebudayaan.”

Berpedoman pada misi Pembangunan Jawa Timur 2014-2019, maka untuk mewujudkan visi pembangunan kebudayaan Jawa Timur periode 2014-2019 ditempuh melalui misi:

Misi Pertama : Meningkatkan apresiasi dan pemahaman masyarakat terhadap nilai dan keragaman budaya, serta pelestarian warisan budaya.

Misi tersebut diharapkan akan mewujudkan peningkatan pelestarian kebudayaan daerah/local sebagai bagian dari kebudayaan bangsa, agar karakter dan jati diri bangsa menjadi unggulan sebagai daya saing. Selain itu juga bertujuan agar masyarakat selalu berkepribadian dalam kebudayaan.

3.4. Telaahan Rencana Tata Ruang Wilayah dan Kajian Lingkungan Hidup Strategis

3.4.1 Telaahan Rencana Tata Ruang Wilayah

Dokumen Rencana Tata Ruang Wilayah (RTRW) Kabupaten Pasuruan Tahun 2009-2029 telah ditetapkan melalui Peraturan Daerah Kabupaten Pasuruan Nomor 12 Tahun 2010 tentang Rencana Tata Ruang Wilayah (RTRW) Kabupaten Pasuruan Tahun 2009-2029. Visi penataan ruang di Kabupaten Pasuruan adalah terwujudnya penataan ruang wilayah yang mampu mendorong investasi produktif, lestari dan optimal secara berkeadilan bagi seluruh masyarakat. Sementara misi penataan ruang wilayah Kabupaten Pasuruan tahun 2009-2029 adalah sebagai berikut:

1. Mengoptimalkan instrumen-instrumen yang berada dalam sistem penataan ruang di guna terwujudnya tujuan penataan ruang;
2. Mewujudkan struktur ruang yang berimbang guna mendorong pertumbuhan wilayah sekaligus mengurangi kesenjangan antar wilayah guna meningkatkan kemandirian masyarakat yang berdaya-saing tinggi;

3. Mewujudkan pola ruang yang produktif guna menunjang produktifitas wilayah secara berkelanjutan;
4. Mewujudkan program pemanfaatan dan pengendalian pemanfaatan ruang secara konsisten guna mendukung manfaat ruang dan mensejahterakan masyarakat; dan
5. Mewujudkan terciptanya kepastian hukum dalam kegiatan usaha sesuai rencana tata ruang serta mendorong peluang investasi yang lebih produktif.

Sebagai upaya mewujudkan visi dan misi penataan ruang wilayah Kabupaten Pasuruan tersebut, maka dirumuskan dan ditetapkan tujuan, araha kebijakan dan strateginya. Tujuan penataan ruang wilayah Kabupaten Pasuruan adalah mewujudkan ruang wilayah yang mendukung perkembangan industri, pertanian dan pariwisata serta selaras dengan keberlanjutan lingkungan hidup dan pemerataan pembangunan, sementara arah kebijakan dan strategi diarahkan kepada 3 (tiga) hal yaitu:

1. Kebijakan dan strategi penetapan struktur ruang wilayah kabupaten;
2. Kebijakan dan strategi pengembangan pola ruang wilayah kabupaten; dan
3. Kebijakan dan strategi penetapan kawasan strategis kabupaten.

Untuk mewujudkan tujuan tersebut, kebijakan dan strategi penataan ruang wilayah Daerah meliputi:

- 1) Kebijakan dan strategi pengembangan struktur ruang Daerah;
- 2) Kebijakan dan strategi pengembangan pola ruang Daerah;
- 3) Kebijakan dan strategi penetapan kawasan strategis Daerah.

Fokus pendidikan dalam rencana tata ruang wilayah adalah pada pengembangan pusat pelayanan dengan harapan mampu untuk mengembangkan kota mandiri berbasis pendidikan yakni *Airlangga City*, sebagai pusat pelayanan sosial baru dengan fungsi utama pendidikan serta konservasi lahan dan air.

3.4.2 Telaahan Kajian Lingkungan Hidup Strategis

Kajian Lingkungan Hidup Strategis, yang selanjutnya disingkat KLHS adalah rangkaian analisis yang sistematis, menyeluruh, dan partisipatif untuk memastikan bahwa prinsip pembangunan berkelanjutan telah menjadi dasar dan terintegrasi dalam pembangunan suatu wilayah dan/atau kebijakan, rencana, dan/atau program. Penyusunan dokumen Kajian Lingkungan Hidup Strategis (KLHS) merupakan suatu upaya pengkajian dan/atau evaluasi terhadap pengaruh lingkungan, dan penjaminan integrasi prinsip-prinsip keberlanjutan dalam pengambilan keputusan strategis pembangunan daerah. Tujuannya adalah untuk memastikan prinsip pembangunan berkelanjutan yang menjadi dasar, dan mengintegrasikannya dalam pembangunan. Kaitannya dengan penyusunan Renstra, dokumen KLHS memberikan penilaian kelayakan program strategis Perangkat Daerah dalam kerangka prinsip keberlanjutan, hal ini disesuaikan dengan rumusan Peraturan Menteri Dalam Negeri (Permendagri) 7/2018 tentang pedoman penyusunan KLHS untuk rencana pembangunan daerah. KLHS bermanfaat untuk menjamin bahwa setiap kebijakan, rencana dan/atau program dapat “lebih hijau” dalam arti dapat menghindarkan, atau mengurangi dampak negatif terhadap lingkungan hidup.

KLHS disusun melalui pendekatan pengambilan keputusan berdasarkan masukan dari berbagai kepentingan. Pendekatan yang digunakan yaitu penyelenggaraan KLHS tidak ditujukan untuk menolak, atau mengkritisi kebijakan suatu perencanaan saja, namun untuk meningkatkan kualitas proses, dan produk kebijakan. Terdapat 3 (tiga) nilai penting dalam penyelenggaraan KLHS yang dapat mencerminkan penerapan prinsip pembangunan

berkelanjutan yaitu keterkaitan (*interdependency*), keseimbangan (*equilibrium*), dan keadilan (*justice*).

Hasil KLHS menjadi dasar bagi kebijakan, rencana, dan/atau program pembangunan dalam suatu wilayah yang mengarah terhadap program dari Dinas Pendidikan dan Kebudayaan Kabupaten Pasuruan. KLHS memuat kajian antara lain;

- 1) Kapasitas Daya Dukung Dan Daya Tampung Lingkungan Hidup untuk Pembangunan;
- 2) Perkiraan Mengenai Dampak dan Risiko Lingkungan Hidup;
- 3) Kinerja Layanan/Jasa Ekosistem;
- 4) Efisiensi Pemanfaatan Sumber Daya Alam;
- 5) Tingkat Kerentanan dan Kapasitas Adaptasi Terhadap Perubahan Iklim;
- 6) Tingkat Ketahanan dan Potensi Keanekaragaman Hayati.

Dengan mempertimbangkan fungsi KLHS tersebut maka analisis terhadap dokumen hasil KLHS ditujukan untuk mengidentifikasi apakah ada program dan kegiatan pelayanan Dinas Pendidikan dan Kebudayaan Kabupaten Pasuruan yang berimplikasi negatif terhadap lingkungan hidup. Jika ada program dan kegiatan pelayanan Dinas Pendidikan dan Kebudayaan Kabupaten Pasuruan yang berimplikasi negatif terhadap lingkungan hidup, maka program dan kegiatan tersebut perlu direvisi/disempurnakan agar sesuai dengan rekomendasi KLHS.

Tabel 3.6
Program dan Kegiatan Dinas Pendidikan dan Kebudayaan
Kabupaten Pasuruan

Program	Kegiatan
PROGRAM PENGELOLAAN PENDIDIKAN	Pengelolaan Pendidikan Sekolah Dasar
	Pengelolaan Pendidikan Sekolah Menengah Pertama
	Pengelolaan Pendidikan Anak Usia Dini (PAUD)
	Pengelolaan Pendidikan Nonformal/Kesetaraan
PROGRAM PENGEMBANGAN KURIKULUM	Penetapan Kurikulum Muatan Lokal Pendidikan Dasar
	Penetapan Kurikulum Muatan Lokal Pendidikan Anak Usia Dini dan Pendidikan Nonformal
PROGRAM PENDIDIK DAN TENAGA KEPENDIDIKAN	Pemerataan Kuantitas dan Kualitas Pendidik dan Tenaga Kependidikan bagi Satuan Pendidikan Dasar, PAUD, dan Pendidikan Nonformal/Kesetaraan
PROGRAM PENGENDALIAN PERIZINAN PENDIDIKAN	Penerbitan Izin Pendidikan Dasar yang Diselenggarakan oleh Masyarakat
	Penerbitan Izin PAUD dan Pendidikan Nonformal yang Diselenggarakan oleh Masyarakat
PROGRAM PENGEMBANGAN BAHASA DAN SASTRA	Pembinaan, Pengembangan dan Perlindungan Bahasa dan Sastra yang Penuturannya dalam Daerah Kabupaten/Kota

Program	Kegiatan
PROGRAM PENGEMBANGAN KEBUDAYAAN	Pengelolaan Kebudayaan yang Masyarakat Pelakunya dalam Daerah Kabupaten/Kota
	Pelestarian Kesenian Tradisional yang Masyarakat Pelakunya dalam Daerah Kabupaten/Kota
	Pembinaan Lembaga Adat yang Penganutnya dalam Daerah Kabupaten/Kota
PROGRAM PENGEMBANGAN KESENIAN TRADISIONAL	Pembinaan Kesenian yang Masyarakat Pelakunya dalam Daerah Kabupaten/Kota
PROGRAM PEMBINAAN SEJARAH	Pembinaan Sejarah Lokal dalam 1 (satu) Daerah Kabupaten/Kota
PROGRAM PELESTARIAN DAN PENGELOLAAN CAGAR BUDAYA	Penetapan Cagar Budaya Peringkat Kabupaten/Kota
	Pengelolaan Cagar Budaya Peringkat Kabupaten/Kota
	Penerbitan Izin membawa Cagar Budaya ke Luar Daerah Kabupaten/Kota dalam 1 (satu) Daerah Kabupaten/Kota
PROGRAM PENGELOLAAN PERMUSEUMAN	Pengelolaan Museum Kabupaten/Kota

Sumber: Keputusan Menteri Dalam Negeri Nomor 050-3708 Tahun 2020.

Berdasarkan data program dan kegiatan Dinas Pendidikan dan Kebudayaan Kabupaten Pasuruan, maka tidak terdapat hubungan langsung/tidak berkaitan dengan lingkungan hidup strategis Kabupaten Pasuruan. Sehingga program dan kegiatan yang dilaksanakan oleh Dinas Pendidikan dan Kebudayaan

Kabupaten Pasuruan tidak memiliki dampak negatif terhadap lingkungan.

3.5. Penentuan Isu-isu Strategis

Analisis isu-isu strategis merupakan bagian penting dan sangat menentukan dalam proses penyusunan Renstra Dinas Pendidikan dan Kebudayaan Kabupaten Pasuruan untuk melengkapi tahapan-tahapan yang telah dilakukan sebelumnya. Identifikasi isu yang tepat dan bersifat strategis dapat memperkuat prioritas pembangunan, dapat dioperasionalkan dan secara moral serta etika birokratis dapat dipertanggungjawabkan.

Renstra sebagai bagian dari perencanaan pembangunan antara lain dimaksudkan agar layanan Dinas Pendidikan dan Kebudayaan Kabupaten Pasuruan senantiasa mampu menyelaraskan diri dengan lingkungan dan aspirasi pengguna layanan. Oleh karena itu, perhatian kepada mandat dari masyarakat dan lingkungan eksternalnya merupakan perencanaan dari luar ke dalam yang tidak boleh diabaikan.

Isu-isu strategis berdasarkan tugas dan fungsi Dinas Pendidikan dan berkaitan dengan data capaian kinerja pula harus menjadi perhatian dalam perencanaan pembangunan karena dampaknya yang signifikan bagi Dinas Pendidikan dan Kebudayaan dimasa yang akan datang. Suatu kondisi/kejadian yang dapat dikategorikan sebagai isu strategis adalah keadaan yang apabila tidak diantisipasi, akan menimbulkan kerugian yang lebih besar atau sebaliknya, dalam hal tidak dimanfaatkan, akan menghilangkan peluang untuk meningkatkan layanan kepada masyarakat dalam jangka panjang.

Isu strategis Dinas Pendidikan dan Kebudayaan Kabupaten Pasuruan dapat berasal dari analisis internal berupa identifikasi permasalahan pembangunan maupun analisis eksternal berupa

kondisi yang menciptakan peluang dan ancaman bagi Dinas Pendidikan dan Kebudayaan Kabupaten Pasuruan di sisa perencanaan yang mendatang. Berdasarkan informasi tersebut maka isu-isu strategis Dinas Pendidikan dan Kebudayaan adalah sebagai berikut:

1. Rendahnya rata-rata lama sekolah (RLS);
2. Belum merata dan masih rendahnya mutu pendidikan; kemampuan literasi dan mutu lulusan;
3. Distribusi tenaga kependidikan belum merata dari segi jumlah dan kompetensinya, dipihak lain tenaga pendidik yang ada cukup banyak yang tidak sesuai dengan kebutuhan;
4. Penyebaran sarana pendidikan PAUD belum merata;
5. Pemenuhan terhadap standar pelayanan minimum pendidikan (SPM) khususnya penunjang terhadap mutu pendidikan masih jauh dari target. Dan Kesenjangan pemenuhan SPM antar wilayah kecamatan cukup tinggi.
6. Masih ada jumlah ruang kelas dalam kondisi rusak.
7. Semakin lunturnya nilai budaya di masyarakat;
8. Kurangnya pelestarian nilai-nilai budaya dalam gerakan menyelamatkan aset budaya'
9. Menurunnya minat generasi muda terhadap budaya daerah.



BAB IV

TUJUAN DAN SASARAN

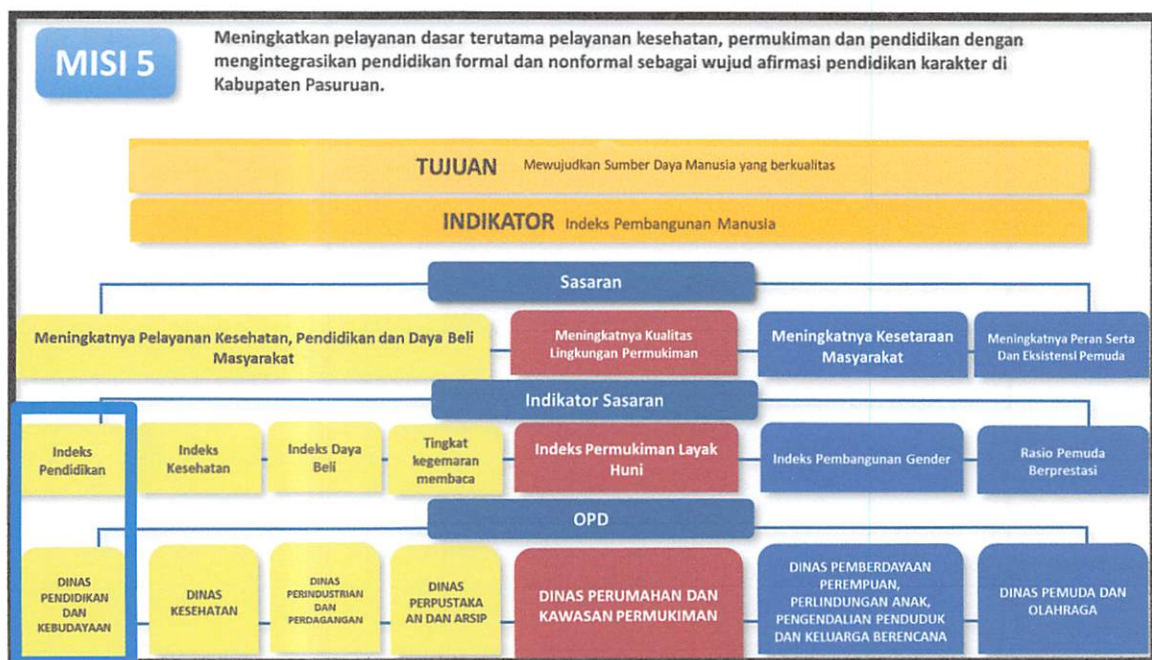
**RENCANA STRATEGIS
PERUBAHAN**
Dinas Pendidikan dan Kebudayaan
Kabupaten Pasuruan **2018-2023**



BAB IV

TUJUAN DAN SASARAN

Berdasarkan Visi-Misi Kabupaten Pasuruan Tahun 2018-2023 maka Dinas Pendidikan dan Kebudayaan Kabupaten Pasuruan mendukung untuk visi pembangunan daerah Kabupaten Pasuruan tahun 2018-2023 yang telah ditetapkan oleh Bupati dan Wakil Bupati terpilih tahun 2018-2023 yaitu **“Menuju Kabupaten Pasuruan yang sejahtera, maslahat dan berdaya saing”**. Hal tersebut diwujudkan melalui misi 5 (lima) yaitu **“Meningkatkan Pelayanan Dasar Terutama Pelayanan Kesehatan, Permukiman dan Pendidikan Dengan Mengintegrasikan Pendidikan Pendidikan Formal dan Non Formal Sebagai Wujud Afirmasi Pendidikan Karakter Di Kabupaten Pasuruan**. Berikut ini adalah cascading Daerah yang menunjukkan posisi dari Dinas Pendidikan dan Kebudayaan Kabupaten Pasuruan dalam mendukung dan mewujudkan Pembangunan Daerah kedepan.



**Gambar 4.1 Cascading Misi 5 Perubahan RPJMD
Kabupaten Pasuruan tahun 2018-2023**

Sumber: Paparan Rancangan Awal Perubahan RPJMD Kabupaten
Pasuruan Tahun 2018-2023

Berpijak pada keterkaitan tersebut, maka tujuan dan sasaran yang dirumuskan dalam Renstra Dinas Pendidikan dan Kebudayaan Kabupaten Pasuruan tahun 2018-2023 adalah sebagai berikut:

Tabel 4.1
Tujuan, Sasaran dan Indikator Kinerja
Renstra Dinas Pendidikan dan Kebudayaan
Kabupaten Pasuruan Tahun 2018-2023

No	Tujuan	Sasaran	Indikator Tujuan dan Sasaran	Target Kinerja Tujuan/Sasaran pada Tahun				
				2019	2020	2021	2022	2023
Sebelum Perubahan								
1	Mewujudkan akses dan mutu pendidikan yang merata dan berstandar		Indeks Pendidikan	58,13	59,09			
		Meningkatnya kualitas layanan pendidikan dasar disemua jalur dan jenjang pendidikan	Rata Rata Lama Sekolah	8,06	8,06			
			Harapan Lama Sekolah	12,05	12,31			
		Meningkatnya akuntabilitas kinerja instansi pemerintah	Nilai SAKIP OPD		80,05			
Setelah Perubahan								
1	Terwujudnya pelayanan pendidikan dasar yang berkualitas dan pemajuan kebudayaan		Indeks Pendidikan	58,13	59,09	60,05	61,01	61,98
		Meningkatnya kualitas layanan pendidikan dasar di	Rata-rata Lama Sekolah	8,06	8,06	8,06	8,07	8,07
			Harapan Lama Sekolah	12,05	12,31	12,47	12,53	12,60

No	Tujuan	Sasaran	Indikator Tujuan dan Sasaran	Target Kinerja Tujuan/Sasaran pada Tahun				
				2019	2020	2021	2022	2023
		semua jenjang pendidikan						
		Meningkatnya pengelolaan kebudayaan daerah	Nilai Pemajuan Kebudayaan				20,35	20,35
		Meningkatnya akuntabilitas kinerja instansi pemerintah	Nilai Sakip OPD		80,05	80,80	81,55	82,30

Sumber: Dinas Pendidikan dan Kebudayaan Kabupaten Pasuruan, 2021

BAB V

STRATEGI DAN ARAH KEBIJAKAN

**RENCANA STRATEGIS
PERUBAHAN**
Dinas Pendidikan dan Kebudayaan
Kabupaten Pasuruan **2018-2023**



BAB V

STRATEGI DAN ARAH KEBIJAKAN

Guna mencapai seluruh sasaran yang ditetapkan oleh Dinas Pendidikan dan Kebudayaan Kabupaten Pasuruan melalui Rencana Strategis Tahun 2018-2023, maka Dinas Pendidikan dan Kebudayaan Kabupaten Pasuruan menerapkan strategi dengan menyusun beberapa kebijakan terkait penyelenggaraan urusan penunjang pendidikan dan kebudayaan melalui program dan kegiatan sebagaimana tercantum dalam Keputusan Menteri Dalam Negeri Nomor 50 tahun 2020 tentang Hasil Verifikasi dan Validasi Pemutakhiran Klasifikasi, Kodefikasi dan Nomenklatur Perencanaan Pembangunan dan Keuangan Daerah. Strategi merupakan pernyataan-pernyataan yang menjelaskan bagaimana tujuan dan sasaran akan dicapai serta selanjutnya dijabarkan dalam serangkaian kebijakan.

Perumusan strategi mempertimbangkan faktor internal dan eksternal Dinas Pendidikan dan Kebudayaan Kabupaten Pasuruan berdasar isu strategis yang telah diidentifikasi dalam bab III Renstra ini. Berdasarkan analisis tersebut, strategi yang akan dijalankan untuk mencapai tujuan dan sasaran yang telah ditetapkan Dinas Pendidikan dan Kebudayaan Kabupaten Pasuruan dalam kurun waktu sisa perencanaan mendatang adalah sebagai berikut:

Tabel 5.1

Tujuan, Sasaran, Strategi, dan Kebijakan

VISI Daerah : Menuju Kabupaten Pasuruan Yang Sejahtera, Maslahat dan Berdaya Saing			
MISI V : Meningkatkan pelayanan dasar terutama kesehatan, pemukiman, pendidikan dengan mengintegrasikan pendidikan formal dan non formal sebagai wujud afirmasi pendidikan karakter di Kabupaten Pasuruan			
Tujuan	Sasaran	Strategi	Arah Kebijakan
Mewujudkan Pelayanan Pendidikan Dasar yang Berkualitas dan Pemajuan Kebudayaan	Meningkatnya Kualitas Layanan Pendidikan di Semua Jenjang Pendidikan	Meningkatkan akses dan mutu pendidikan yang merata dan sesuai standar	Peningkatan kompetensi tenaga pendidik dan tenaga kependidikan yang didasarkan pada rencana kebutuhan
			Peningkatan kompetensi dan mutu lulusan melalui pengembangan kurikulum
			Peningkatan rata-rata lama sekolah melalui peningkatan kualitas dan pemerataan pendidikan kesetaraan
			Peningkatan kapasitas ruang kelas baik secara kualitas maupun kuantitas
			Peningkatan kualitas dan kuantitas sarana

VISI Daerah : Menuju Kabupaten Pasuruan Yang Sejahtera, Maslahat dan Berdaya Saing			
MISI V : Meningkatkan pelayanan dasar terutama kesehatan, pemukiman, pendidikan dengan mengintegrasikan pendidikan formal dan non formal sebagai wujud afirmasi pendidikan karakter di Kabupaten Pasuruan			
Tujuan	Sasaran	Strategi	Arah Kebijakan
			dan prasarana Penunjang Pendidikan yang sesuai dengan Standar Pelayanan Minimal
			Peningkatan status akreditasi sekolah hingga mencapai akreditasi A

Sumber: Dinas Pendidikan dan Kebudayaan Kabupaten Pasuruan.



BAB VI

RENCANA PROGRAM DAN KEGIATAN SERTA PENDANAAN

**RENCANA STRATEGIS
PERUBAHAN**
Dinas Pendidikan dan Kebudayaan
Kabupaten Pasuruan **2018-2023**

BAB VI

RENCANA PROGRAM DAN KEGIATAN SERTA PENDANAAN

Penyusunan indikasi rencana program dan kegiatan, indikator kinerja, kelompok sasaran dan pendanaan indikatif memperhatikan Tugas Pokok dan Fungsi Dinas Pendidikan dan Kebudayaan Kabupaten Pasuruan dalam mendukung Visi dan Misi Bupati Kabupaten Pasuruan Tahun 2018-2023 sesuai dengan strategi dan arah kebijakan yang telah ditetapkan dalam RPJMD Kabupaten Pasuruan 2018-2023.

Berdasarkan strategi dan arah kebijakan yang telah ditetapkan pada BAB V selanjutnya akan dijabarkan dan direalisasikan dengan penyusunan indikasi rencana program dan kegiatan tahun 2018-2023. Indikasi rencana program dalam Renstra Dinas Pendidikan dan Kebudayaan Kabupaten Pasuruan Tahun 2018-2023 terdiri dari rencana program pembangunan daerah urusan wajib pelayanan dasar yang secara langsung berkontribusi pada pencapaian visi dan misi Kepala Daerah dan program prioritas. Selain itu disajikan pula target indikator kinerja untuk setiap tahunnya dan pada akhir periode perencanaan disertai pagu indikatif program dan kegiatan yang merupakan jumlah dana yang tersedia untuk mendanai program dan kegiatan tahunan yang penghitungannya berdasarkan standar satuan harga yang ditetapkan sesuai dengan ketentuan peraturan perundang-undangan.

Program adalah instrumen kebijakan yang berisi satu atau lebih kegiatan yang akan dilaksanakan oleh Perangkat Daerah sebagai upaya untuk mengimplementasikan strategi dan kebijakan serta dalam rangka mencapai tujuan dan sasaran perangkat daerah. Kegiatan maupun Sub Kegiatan merupakan operasional dari program yang bertolak ukur atau memiliki indikator kinerja

sebagai alat ukur spesifik yang menggambarkan tingkat capaian kinerja suatu kegiatan/sub kegiatan yang dilaksanakan setiap tahunnya.

Adapun indikasi program dan kegiatan yang digunakan dalam Renstra Dinas Pendidikan dan Kebudayaan Kabupaten Pasuruan merupakan program dan kegiatan yang menjadi tanggung jawab Dinas Pendidikan dan Kebudayaan Kabupaten Pasuruan, dengan mengacu pada Keputusan Menteri Dalam Negeri Nomor 50 tahun 2020 tentang Hasil Verifikasi dan Validasi Pemutakhiran Klasifikasi, Kodefikasi dan Nomenklatur Perencanaan Pembangunan dan Keuangan Daerah. Sehingga di dalam Renstra Dinas Pendidikan dan Kebudayaan Kabupaten Pasuruan Tahun 2018-2023 hanya mencantumkan 4 (empat) program yaitu:

1. Program Penunjang Urusan Pemerintahan Daerah, dengan kegiatan:
 - a. Perencanaan, Penganggaran, dan Evaluasi Kinerja Perangkat Daerah
 - b. Administrasi Keuangan
 - c. Administrasi Barang Milik Daerah pada Perangkat Daerah
 - d. Administrasi Kepegawaian
 - e. Administrasi Umum Perangkat Daerah
 - f. Pengadaan Barang Milik Daerah Penunjang Urusan
 - g. Penyediaan Jasa Penunjang Urusan Pemerintahan
2. Program Pengelolaan Pendidikan, dengan kegiatan:
 - a. Pengelolaan Pendidikan Sekolah Dasar
 - b. Pengelolaan Pendidikan Sekolah Menengah Pertama
 - c. Pengelolaan Pendidikan Anak Usia Dini (PAUD)
 - d. Pengelolaan Pendidikan Nonformal/Kesetaraan
3. Program Pengembangan Kurikulum, dengan kegiatan:
 - a. Penetapan Kurikulum Muatan Lokal Pendidikan Dasar

- b. Penetapan Kurikulum Muatan Lokal Pendidikan Anak Usia Dini dan Pendidikan Nonformal
4. Program Pendidik dan Tenaga Kependidikan, dengan kegiatan:
 - a. Pemerataan Kuantitas dan Kualitas Pendidik dan Tenaga Kependidikan bagi Satuan Pendidikan Dasar, PAUD, dan Pendidikan nonformal/kesetaraan
5. Program Pengendalian Perizinan Pendidikan, dengan kegiatan:
 - a. Penerbitan Izin Pendidikan Dasar yang Diselenggarakan oleh Masyarakat
 - b. Penerbitan Izin PAUD dan Pendidikan Nonformal yang Diselenggarakan oleh Masyarakat
6. Program Pengembangan Bahasa dan Sastra, dengan kegiatan:
 - a. Pembinaan, Pengembangan dan Perlindungan Bahasa dan Sastra yang Penuturannya dalam Daerah Kabupaten/Kota
7. Program Pengembangan Kebudayaan, dengan kegiatan:
 - a. Pengelolaan Kebudayaan yang Masyarakat Pelakunya dalam Daerah Kabupaten/Kota
 - b. Pelestarian Kesenian Tradisional yang Masyarakat Pelakunya dalam Daerah Kabupaten/Kota
 - c. Pembinaan Lembaga Adat yang Penganutnya dalam Daerah Kabupaten/Kota
8. Program Pengembangan Kesenian Tradisional, dengan kegiatan:
 - a. Pembinaan Kesenian yang Masyarakat Pelakunya dalam Daerah Kabupaten/Kota
9. Program Pembinaan Sejarah, dengan kegiatan:
 - a. Pembinaan Sejarah Lokal dalam 1 (satu) Daerah Kabupaten/Kota
10. Program Pelestarian dan Pengelolaan Cagar Budaya, dengan kegiatan:
 - a. Penetapan Cagar Budaya Peringkat Kabupaten/Kota
 - b. Pengelolaan Cagar Budaya Peringkat Kabupaten/Kota

- c. Penerbitan Izin membawa Cagar Budaya ke Luar Daerah Kabupaten/Kota
- 11. Program Pengelolaan Permuseuman, dengan kegiatan:
 - a. Pengelolaan Museum Kabupaten/Kota

Berikut disampaikan rencana Program, Kegiatan, Indikator Kinerja, Kelompok Sasaran, dan Pendanaan Indikatif Dinas Pendidikan dan Kebudayaan Kabupaten Pasuruan sebagaimana tersaji dalam tabel 6.1.

TABEL 6.1
Rencana Program, Kegiatan, dan Pendanaan Dinas Pendidikan dan Kebudayaan
Kabupaten Pasuruan

Tujuan	Sasaran	Kode	Program dan Kegiatan	Indikator Kinerja Tujuan, Sasaran, Program (outcome) dan Kegiatan (output)	Data Capaian pada Tahun Awal Perencanaan (2018)	Target Kinerja Program dan Kerangka Pendanaan												Kondisi Kinerja pada akhir periode Renstra Perangkat Daerah (2023)	Unit Kerja Perangkat Daerah Penanggungjawab	Lokasi
						2019		2020		2021		2022		2023						
						target	Rp	target	Rp	target	Rp	target	Rp	target	Rp	target	Rp			
Mewujudkan akses dan mutu pendidikan yang merata dan berstandar				Indeks Pendidikan	56,2	58,13	59,09	60,05	61,98	61,98							Dinas Pendidikan	Kab. Pasuruan		
	Meningkatnya kualitas layanan pendidikan dasar di semua jalur dan jenjang pendidikan			Rata-rata Lama Sekolah		8,06	8,06	8,06	8,07	8,07										
				Harapan Lama Sekolah		12,05	12,31	12,47	12,53	12,60										
	Meningkatnya akuntabilitas kinerja instansi pemerintah			Nilai Sakip OPD			80,05	80,8	81,55	82,30										
			PROGRAM PELAYANAN ADMINISTRASI PERKANTORAN	Persentase pemenuhan layanan kantor	100%	100	24.278.071.312	90	24.278.071.000	90	24.278.071.000									
			Penyediaan Jasa Komunikasi, Sumber Daya Air dan Listrik	Jumlah pembayaran jasa komunikasi, sumber daya air, dan listrik		13 rek	955.270.000	13 rek	955.270.000	13 rek	955.270.000									
			Penyediaan Jasa Administrasi Keuangan	Jumlah pembayaran honor pengelola keuangan, pengelola aset, pelaku pengadaan barang/ jasa, pelaksana verifikasi pajak, gaji, sertifikasi, akuntansi, SPM,		150 orang	937.440.000	150 orang	937.440.000	150 orang	937.440.000									

Tujuan	Sasaran	Kode	Program dan Kegiatan	Indikator Kinerja Tujuan, Sasaran, Program (outcome) dan Kegiatan (output)	Data Capaian pada Tahun Awal Perencanaan (2018)	Target Kinerja Program dan Kerangka Pendanaan												Unit Kerja Perangkat Daerah Penanggungjawab	Lokasi	
						2019		2020		2021		2022		2023		Kondisi Kinerja pada akhir periode Renstra Perangkat Daerah (2023)				
						target	Rp	target	Rp	target	Rp	target	Rp	target	Rp	target	Rp			
				juror bayar, pengurus barang, pembantu pengurus barang,																
			Penyediaan Alat Tulis Kantor	Jumlah pembelian ATK		54 jenis	210.000.000	54 jenis	210.000.000	54 jenis	210.000.000									
			Penyediaan Barang Cetakan dan Penggandaan	Jumlah barang cetakan dan penggandaan		12 bulan	480.000.000	1 pkt	480.000.000	1 pkt	480.000.000									
			Penyediaan Peralatan dan Perlengkapan Kantor	Jumlah alat listrik yang direalisasikan		36 unit	446.000.000	12 bulan	446.000.000	12 bulan	446.000.000									
				Jumlah pembelian materai		750 buah														
				Jumlah pembelian alat kebersihan		28 jenis														
				Jumlah pembelian perlengkapan rumah tangga		1 jenis														
				Jumlah pembelian mesin hitung uang, rak buku, komputer, printer, audio mixer		17 unit														
				Jumlah pembelian kelengkapan komputer		45 jenis														
			Penyediaan Makanan dan Minuman	Jumlah konsumsi rapat dan tamu		12 bulan	210.000.000	12 bln	210.000.000	12 bln	210.000.000									
			Rapat-rapat Kordinasi dan Konsultasi Ke Luar Daerah	Jumlah laporan koordinasi dan konsultasi		12 bulan	555.000.000	12 bulan	555.000.000	12 bulan	555.000.000									
			Penyediaan Jasa Perkantoran	Jumlah pembayaran honor tenaga kontrak dan THL		12 bulan	20.484.361.312	12 bulan	20.484.361.000	12 bulan	20.484.361.000									
			PROGRAM PENINGKATAN SARANA DAN PRASARANA APARATUR	Persentase sarana dan prasarana kondisi baik	100%	100%	7.909.850.000	85%	3.774.462.000	0,86	1.059.735.000									
			Pengadaan Mebelair	Jumlah mebelair		44 unit	85.600.000		1.000.000.000		100.000.000									
			Pemeliharaan Rutin/berkala Gedung Kantor	Jumlah pemeliharaan rutin/ berkala gedung kantor yang direalisasikan		12 bulan	105.000.000	12 bulan	120.250.000	12 bulan	126.262.000									

Tujuan	Saaran	Kode	Program dan Kegiatan	Indikator Kinerja Tujuan, Sasaran, Program (outcome) dan Kegiatan (output)	Data Capaian pada Tahun Awal Perencanaan (2018)	Target Kinerja Program dan Kerangka Pendanaan												Unit Kerja Perangkat Daerah Penanggungjawab	Lokasi
						2019		2020		2021		2022		2023		Kondisi Kinerja pada akhir periode Renstra Perangkat Daerah (2023)			
						target	Rp	target	Rp	target	Rp	target	Rp	target	Rp	target	Rp		
			Pemeliharaan Rutin/berkala Kendaraan Dinas/Operasional	Jumlah pemeliharaan rutin/ berkala kendaraan dinas yang direalisasikan		12 bulan	574.000.000	12 bulan	602.700.000	12 bulan	632.835.000								
			Pemeliharaan Rutin/berkala Peralatan Kantor	Jumlah pemeliharaan rutin/ berkala peralatan kantor yang direalisasikan		12 bulan	145.250.000	12 bulan	162.512.000	12 bulan	170.638.000								
			Pengadaan Tanah	Jumlah lembaga yang menerima pengadaan tanah		2 lbg	7.000.000.000	1	1.889.000.000		30.000.000,00								
			PROGRAM PENINGKATAN KAPASITAS SUMBER DAYA APARATUR	IKM layanan pendidikan		89	606.632.450	90%	-	88,5	-								
			Bimbingan Teknis Implementasi Peraturan Perundang-undangan	Jumlah operator/ pengelola Simda yang di-bimtek		158 org	606.632.450		-	0	-								
			PROGRAM PENDIDIKAN ANAK USIA DINI	APK PAUD	92,40%	92,43	14.050.857.500	92,45	15.766.200.000	92,45	16.237.597.000								
				Persentase peningkatan jumlah ruang kelas PAUD dan RPL berkondisi baik		12,2		24		39,30									
				Persentase Kenaikan Guru Paud yang bersertifikat (terlatih) untuk mengajar		5		7		7,5									
				Persentase guru RA yang bersertifikat				-		9									
			Pembangunan Gedung Sekolah	Jumlah gedung PAUD yang dibangun		17 Lbg	2.400.000.000	48	2.640.000.000	48	2.640.000.000								
			Pengadaan Alat Praktik dan Peraga Siswa	Jumlah APE yang diterima		28 paket	379.500.000	50	417.450.000	50	417.450.000								
			Pengadaan Mebelair Sekolah	Jumlah Mebelair yang diterima		78 Paket	350.000.000	78 pkt	385.000.000	78 pkt	352.000.000								
			Rehabilitasi Sedang/ berat Bangunan Sekolah TK	Jumlah gedung TK Pembina dan TK Swasta yang direhab		27 lembaga	1.605.201.000	35	1.765.721.000	40	2.378.080.000								

Tujuan	Sasaran	Kode	Program dan Kegiatan	Indikator Kinerja Tujuan, Sasaran, Program (outcome) dan Kegiatan (output)	Data Capaian pada Tahun Awal Perencanaan (2018)	Target Kinerja Program dan Kerangka Pendanaan												Unit Kerja Peringkat Daerah Penanggungjawab	Lokasi
						2019		2020		2021		2022		2023		Kondisi Kinerja pada akhir periode Renstra Perangkat Daerah (2023)			
						target	Rp	target	Rp	target	Rp	target	Rp	target	Rp	target	Rp		
			Pelatihan Kompetensi Tenaga Pendidik	Jumlah lembaga yang diikutsertakan dalam Bimtek Tenaga Pendidik RA		428 Orang	329.589.500	624	576.007.000	568	436.792.000								
			Pengembangan Pendidikan Anak Usia Dini	Jumlah siswa yang diikutsertakan dalam Lomba Siswa RA		180 Siswa	67.187.000	261	80.705.000	238	69.478.000								
			Penyelenggaraan Pendidikan Anak Usia Dini	Jumlah pendidik PAUD dan TK yang menerima insentif		3290 Orang	8.047.000.000	3290	8.851.700.000	3290	8.851.700.000								
			Pengembangan Kurikulum, Bahan Ajar dan Model Pembelajaran Pendidikan Anak Usia Dini	Jumlah peserta bimtek pengembangan kurikulum PAUD		150 org	247.225.000	170	271.947.000	170	285.544.000								
			Penyelenggaraan Koordinasi dan Kerjasama Pendidikan Anak Usia Dini	Jumlah peserta rakor tiga komponen PAUD		2 Keg	249.285.000	2 keg	274.213.000	2 keg	287.924.000								
			Publikasi dan Sosialisasi Pendidikan Anak Usia Dini	Jumlah peserta seleksi lomba HAN dan Puncak HAN		100 Orang	275.870.000	100	303.457.000	100	318.629.000								
			Penyelenggaraan akreditasi lembaga PAUD	Jumlah peserta Bimtek akreditasi lembaga PAUD		150 Orang	100.000.000		200.000.000		200.000.000								
			PROGRAM WAJIB BELAJAR PENDIDIKAN DASAR 9 TAHUN	APM SD/MI	100%	100	62.006.917.048	100	62.532.131.000	100	64.305.202.000								
				APM SMP/MTs	95,78%	95,78		95,8		95,82									
				Persentase peningkatan jumlah ruang kelas pendidikan dasar dan RPL berkondisi baik		11,3		8		20,99									
				Persentase kenaikan guru SD yang bersertifikat dan terlatih untuk mengajar SD		7		5		5									
				Persentase kenaikan guru SMP yang bersertifikat dan terlatih untuk mengajar SMP		4		2		2									

Tujuan	Sasaran	Kode	Program dan Kegiatan	Indikator Kinerja Tujuan, Sasaran, Program (outcome) dan Kegiatan (output)	Data Capaian pada Tahun Awal Perencanaan (2018)	Target Kinerja Program dan Kerangka Pendanaan												Unit Kerja Perangkat Daerah Penanggungjawab	Lokasi
						2019		2020		2021		2022		2023		Kondisi Kinerja pada akhir periode Renstra Perangkat Daerah (2023)			
						target	Rp	target	Rp	target	Rp	target	Rp	target	Rp	target	Rp		
				Persentase Guru MI/MTs yang bersertifikat (terlatih) untuk mengajar					10										
				Angka Pendidikan Yang Ditamatkan SD/MI		29		28,65		28,63									
				Angka Pendidikan Yang Ditamatkan SMP/MTs		14,87		14,89		14,91									
				Persentase guru MIMTs yang bersertifikat (terlatih) untuk mengajar					10%										
			Peningkatan Sarana/ Prasarana Sekolah Dasar	Jumlah Ruang Kelas Baru dan Perabot ruang kelas baru SD		20 ruang	45.612.660.800	4 keg	45.612.660.000	4 keg	46.893.293.000								
			Pelatihan Kompetensi Tenaga Pendidik	Jumlah Peserta Kegiatan Sosialisasi berbagai Informasi Pendidikan Dasar (SD/SMP)		1200 Orang	1.342.229.300		1.409.340.000		1.479.807.000								
			Pelatihan Kompetensi Siswa Berprestasi	Jumlah siswa yang diikuti sertakan dalam Lomba Siswa MI - MTs		288 Siswa	240.393.000		298.682.000		313.616.000								
			Pelatihan Penyusunan Kurikulum	Jumlah guru yang diikuti sertakan dalam Bimtek Pelatihan Penyusunan Kurikulum MI/MTs		302 Guru	225.700.000	4 keg	236.985.000	4 keg	248.834.000								
			Pembinaan Smp Terbuka	Jumlah Peserta Lomba Motivasi Belajar Mandiri (SMP)		60 siswa	48.929.000	1338 siswa	50.000.000	1354 siswa	50.000.000								
			Penyediaan Bantuan Operasional Sekolah (bos) Jenjang SD/MI/SDLB dan SMP/MTS	Jumlah Kegiatan Akhir Semester dan Akhir Tahun SD/MI		4 kali	3.329.059.900	1821 org	3.389.059.000	1833 org	3.329.059.000								
			Penyediaan Biaya Operasional Madrasah	Jumlah penerima honor tim penyusun naskah US I dan II MI/MTs		254 Orang	1.439.647.800	60 orang	1.420.166.000	60 orang	1.491.174.000								

Tujuan	Sasaran	Kode	Program dan Kegiatan	Indikator Kinerja Tujuan, Sasaran, Program (outcome) dan Kegiatan (output)	Data Capaian pada Tahun Awal Perencanaan (2018)	Target Kinerja Program dan Kerangka Pendanaan												Unit Kerja Perangkat Daerah Penanggungjawab	Lokasi
						2019		2020		2021		2022		2023		Kondisi Kinerja pada akhir periode Renstra Perangkat Daerah (2023)			
						target	Rp	target	Rp	target	Rp	target	Rp	target	Rp	target	Rp		
				Jumlah penerima honor tim penyusun naskah UAM MI/MTs		16 orang													
				Jumlah peserta US I, US II dan UAM MI/MTs		122.186 siswa													
			Penyediaan dana Pengembangan Sekolah untuk SD/MI/SDLB dan SMP/MTS	Jumlah Kegiatan Akhir Semester dan Try Out		3 kali	3.529.070.500	4 keg	3.705.524.000	4 keg	3.890.800.000								
			Pembinaan Minat, Bakat dan Kreativitas Siswa	Jumlah Siswa yang mengikuti lomba dan olimpiade (SD/SMP)		3225 siswa	2.233.254.200	6 keg	2.233.254.000	6 keg	2.233.254.000								
			Penyebarluasan dan Sosialisasi Berbagai Informasi Pendidikan Dasar	Jumlah Peserta Sosialisasi Implementasi Kurikulum 2013		626 orang	990.642.500	6 keg	1.020.365.000	6 keg	1.071.383.000								
			Penyelenggaraan Multi-grade Teaching Di Daerah Terpencil	Jumlah Penerima Guru dan Tenaga Kependidikan di Daerah Terpencil		925 Orang	2.815.330.048	6 keg	2.956.096.000	6 keg	2.815.330.000								
			Biaya Operasional BPPDGS	Jumlah guru yang menerima Biaya Operasional BPPDGS		1248 Orang	200.000.000	2 keg	200.000.000	2 keg	488.652.000								
			PROGRAM PENDIDIKAN NON FORMAL	Persentase Tutor dan penyelenggara/ pengelola PNF yang bersertifikat		20%	6.487.540.000	30	6.705.348.000	0,32	8.821.223.000								
				Jumlah lembaga kursus dan pelatihan menjadi rujukan TUK meningkat		1 lbg		2		2									
				APM TPQ	67,55%	67,55		67,59		67,59									
				APM Madin	46,70%	46,7		53,77		59,2									
				Rasio TPQ yang berstandar		2:1		2:1		2:1									
				Rasio Madin yang berstandar		2:1		2:1		2:1									
				Persentase guru TPQ/Madin yang bersertifikat		15		10		10									
				Peningkatan lulusan warga belajar program Paket A, B, dan C						50%									
			Pembinaan Pendidikan Kursus dan Kelembagaan	Jumlah peserta bintek pembinaan kursus dan kelembagaan		200 Orang	176.975.000	2 keg	194.672.000	2 keg	204.406.000								

Tujuan	Saaran	Kode	Program dan Kegiatan	Indikator Kinerja Tujuan, Sasaran, Program (outcome) dan Kegiatan (output)	Data Capaian pada Tahun Awal Perencanaan (2018)	Target Kinerja Program dan Kerangka Pendanaan												Unit Kerja Perangkat Daerah Penanggungjawab	Lokasi
						2019		2020		2021		2022		2023		Kondisi Kinerja pada akhir periode Renstra Perangkat Daerah (2023)			
						target	Rp	target	Rp	target	Rp	target	Rp	target	Rp	target	Rp		
			Pengembangan Pendidikan Keaksaraan	Jumlah peserta bimtek pengembangan pendidikan keaksaraan		300 Orang	176.575.000	2 keg	194.232.000	2 keg	203.944.000								
			Penyediaan Sarana dan Prasarana Pendidikan Non Formal	Jumlah pengadaan sarana dan prasarana (server)		2 unit	1.620.199.000	2741 org	1.782.218.000	2933 org	1.960.440.000								
				Jumlah pengadaan sarana dan prasarana (komputer)		40 unit													
				Jumlah peserta bimtek orientasi teknis pendidikan keaksaraan		150 orang													
			Pengembangan Data dan Informasi Pendidikan Non Formal	Jumlah guru yang diikutsertakan dalam Bimtek BTQ		750 Guru	399.693.500		852.821.000		874.141.000								
			Pengembangan Kurikulum, Bahan Ajar dan Model Pembelajaran Pendidikan Non Formal	Jumlah guru yang diikutsertakan dalam Bimtek MADIN, TPQ dan Ponpes		360 Guru	893.483.500												
			Perencanaan dan Penyusunan Pendidikan Non Formal	Jumlah peserta bimtek orientasi teknis pendidikan keaksaraan		150 Orang	121.000.000		133.100.000		135.762.000								
			Publikasi dan Sosialisasi Pendidikan Non Formal	Jumlah peserta HAI dan Jambore PNF		355 Orang	307.340.000		327.074.000		333.615.000								
			Penyelenggaraan Paket C Setara SMU	Jumlah kejar paket C setara SMU yang diselenggarakan		3 Kegiatan	1.583.580.000	4 keg	1.741.938.000	4 keg	1.816.131.000								
			Penyelenggaraan Paket B setara SMP	Jumlah kejar paket B setara SMP yang diselenggarakan		3 Kegiatan	1.066.030.000		1.172.633.000		2.000.120.000								
			Penyelenggaraan Paket A setara SD	Jumlah kejar paket A setara SD yang diselenggarakan		3 Kegiatan	42.664.000		106.660.000		1.042.664.000								
			Penyelenggaraan Akreditasi Lembaga Pendidikan Non Formal	Jumlah peserta Bimtek Akreditasi Lembaga PNF		150 Orang	100.000.000		200.000.000		250.000.000								
			PROGRAM PENINGKATAN MUTU PENDIDIK	Persentase kenaikan guru berpendidikan S1/D.IV PAUD		0,03	16.026.247.500	0,01	16.155.900.000	0,01	16.683.142.000								

Tujuan	Sasaran	Kode	Program dan Kegiatan	Indikator Kinerja Tujuan, Sasaran, Program (outcome) dan Kegiatan (output)	Data Capaian pada Tahun Awal Perencanaan (2018)	Target Kinerja Program dan Kerangka Pendanaan														Unit Kerja Perangkat Daerah Penanggungjawab	Lokasi
						2019		2020		2021		2022		2023		Kondisi Kinerja pada akhir periode Renstra Perangkat Daerah (2023)					
						target	Rp	target	Rp	target	Rp	target	Rp	target	Rp	target	Rp				
			DAN TENAGA KEPENDIDIKAN																		
				Persentase kenaikan guru berpendidikan S1/D.IV SD/MI		0,03		0,01		0,01											
				Persentase kenaikan guru berpendidikan S1/D.IV SMP/MTs		0,04		0,01		0,01											
				Persentase GTK yang bersertifikat dan terlatih untuk meningkatkan kompetensi		20		21		21											
				Rasio kebutuhan GTK dengan lembaga PAUD Formal		1:5		1:5		1 : 5											
				Rasio kebutuhan GTK dengan lembaga SD		1:12		1:12		1 : 12											
				Rasio kebutuhan GTK dengan lembaga SMP		1:21		1:21		1 : 21											
			Pelaksanaan Sertifikasi Pendidik	Jumlah Guru TK, SD, SMP yang diikutkan Sosialisasi dan BinteK		1800 orang	221.500.000	4200 org	245.000.000	4375 org	257.250.000										
			Pelaksanaan Uji Kompetensi Pendidik dan Tenaga Kependidikan	Jumlah Kepala Sekolah SD, SMP yang diikutkan Diklat Penguatan Kepala Sekolah		75 Orang	355.000.000	3 keg	1.652.000.000	3 keg	1.734.600.000										
			Pelatihan Bagi Pendidik Untuk Memenuhi Standar Kompetensi	Jumlah Guru TK, SD, SMP yang diikutkan Seleksi dan Diklat		1330 Orang	6.867.500.000	7 keg	4.528.400.000	7 keg	4.754.820.000										
			Pembinaan Kelompok Kerja Guru (kkg)	Jumlah Guru SD (Guru Kelas, PAI, Penjas) yang diikutkan Optimalisasi Kegiatan Forum Guru		240 Orang	362.500.000	1 keg	378.750.000	1 keg	397.687.000										
			Pengembangan Mutu dan Kualitas Program Pendidikan dan Pelatihan Bagi Pendidik dan Tenaga Kependidikan	Jumlah Penerima Jasa Tenaga Honorer dan BKK Propinsi (K2 dan Sukwan Murni di lingkungan TKN, SDN dan SMPN		6516 Orang	7.474.072.500	80 org	8.665.500.000	80 org	8.838.810.000										

Tujuan	Sasaran	Kode	Program dan Kegiatan	Indikator Kinerja Tujuan, Sasaran, Program (outcome) dan Kegiatan (output)	Data Capaian pada Tahun Awal Perencanaan (2018)	Target Kinerja Program dan Kerangka Pendanaan														Unit Kerja Perangkat Daerah Penanggungjawab	Lokasi
						2019		2020		2021		2022		2023		Kondisi Kinerja pada akhir periode Renstra Perangkat Daerah (2023)					
						target	Rp	target	Rp	target	Rp	target	Rp	target	Rp	target	Rp				
				Jumlah GTK PNS dan Non PNS TK/SD/SMPN/Swasta, Guru TK, Kepala Sekolah SMP dan Pengawas yang diikutkan Bintek dan Diklat		6361 orang		240 org		240 org	-										
			Pengembangan Sistem Pendataan dan Pemetaan Pendidik dan Tenaga Kependidikan	Jumlah Operator SD, SMP yang diikutkan Pembinaan dan Update data GTK		350 Orang	40.250.000	250 org	89.250.000	0	91.035.000										
			Pengembangan Sistem Penghargaan dan Perlindungan Terhadap Profesi Pendidik	Jumlah Guru TK/SD/SMP yang diikutkan Pembinaan, Seleksi dan Sosialisasi		2620 Orang	690.425.000	3 keg	582.000.000	3 keg	593.640.000										
			Monitoring, Evaluasi dan Pelaporan	Jumlah lokasi (TK, SD, SMP) yang dimonitoring		24 Kecamatan	15.000.000	1 keg	15.000.000	1 keg	15.300.000,00										
			PROGRAM PENDIDIKAN KARAKTER	APM TPQ				67,59	1.326.328.000	67,59	1.749.712.000										
				APM Madin				53,77		59,20											
				Rasio TPQ yang berstandar				2:1		2:1											
				Rasio Madin yang berstandar				2:1		2:1											
				Persentase guru TPQ/Madin yang bersertifikat				10%		10%											
			Penyelenggaraan Pendidikan Taman Pendidikan Al-Quran (TPQ)	Jumlah peserta bimtek penyelenggaraan TPQ				1488 orang	578.333.500	1488 orang	660.131.500										
			Penyelenggaraan Pendidikan Madin/ Pontren	Jumlah peserta bimtek penyelenggaraan Madin/Pontren				9216 orang	747.994.500	9216 orang	1.089.580.500										
			PROGRAM MANAJEMEN PELAYANAN PENDIDIKAN	IKM Layanan pendidikan		89	162.287.568.390	90	8.065.544.200	91	8.209.992.000										
			Pelaksanaan Evaluasi Hasil Kinerja Bidang Pendidikan	Jumlah dokumen Kegiatan Forum SKPD, SAKIP, dan RKS SD/SMP		3 dokumen	702.900.000	6 keg	1.320.117.000	5 keg	1.346.535.000										
			Pengendalian dan Pengawasan Penerapan Azas Efisiensi dan	Jumlah dokumen laporan pelaksanaan		2 dokumen	592.706.390	2 keg	604.560.000	2 keg	616.651.000										

Tujuan	Sasaran	Kode	Program dan Kegiatan	Indikator Kinerja Tujuan, Sasaran, Program (outcome) dan Kegiatan (output)	Data Capaian pada Tahun Awal Perencanaan (2018)	Target Kinerja Program dan Kerangka Pendanaan												Unit Kerja Perangkat Daerah Penanggungjawab	Lokasi
						2019		2020		2021		2022		2023		Kondisi Kinerja pada akhir periode Renstra Perangkat Daerah (2023)			
						target	Rp	target	Rp	target	Rp	target	Rp	target	Rp	target	Rp		
			Efektifitas Penggunaan dana Dekonsentrasi dan dana Pembantuan	monitoring dan evaluasi BOS															
				Jumlah dokumen perencanaan, pelaksanaan, dan pelaporan kegiatan Workshop BOS		3 dokumen		7 keg		7 keg	-								
			Penerapan Sistem dan Informasi Manajemen Pendidikan	Jumlah dokumen pendataan dan informasi pendidikan		7 dokumen	1.052.280.000	1 keg	1.200.701.000	1 keg	1.224.715.000								
			Penyediaan Biaya Operasional UPTD Pendidikan Kec. Purwodadi	Jumlah Pelaksanaan BOP Lembaga		12 bln	14.160.000												
			Penyediaan Biaya Operasional UPTD Pendidikan Kec. Tutur	Jumlah Pelaksanaan BOP Lembaga		12 bln	19.200.000												
			Penyediaan Biaya Operasional UPTD Pendidikan Kec. Puspo	Jumlah Pelaksanaan BOP Lembaga		12 bln	21.900.000												
			Penyediaan Biaya Operasional UPTD Pendidikan Kec. Lumbang	Jumlah Pelaksanaan BOP Lembaga		12 bln	23.400.000												
			Penyediaan Biaya Operasional UPTD Pendidikan Kec. Pasrepan	Jumlah Pelaksanaan BOP Lembaga		12 bln	13.200.000												
			Penyediaan Biaya Operasional UPTD Pendidikan Kec. Kejayan	Jumlah Pelaksanaan BOP Lembaga		12 bln	18.600.000												
			Penyediaan Biaya Operasional UPTD Pendidikan Kec. Wonorejo	Jumlah Pelaksanaan BOP Lembaga		12 bln	18.000.000												
			Penyediaan Biaya Operasional UPTD Pendidikan Kec. Purwosari	Jumlah Pelaksanaan BOP Lembaga		12 bln	14.400.000												
			Penyediaan Biaya Operasional UPTD Pendidikan Kec. Sukorejo	Jumlah Pelaksanaan BOP Lembaga		12 bln	6.000.000												
			Penyediaan Biaya Operasional UPTD Pendidikan Kec. Prigen	Jumlah Pelaksanaan BOP Lembaga		12 bln	12.000.000												

Tujuan	Sasaran	Kode	Program dan Kegiatan	Indikator Kinerja Tujuan, Sasaran, Program (outcome) dan Kegiatan (output)	Data Capaian pada Tahun Awal Perencanaan (2018)	Target Kinerja Program dan Kerangka Pendanaan												Unit Kerja Perangkat Daerah Penanggungjawab	Lokasi
						2019		2020		2021		2022		2023		Kondisi Kinerja pada akhir periode Renstra Perangkat Daerah (2023)			
						target	Rp	target	Rp	target	Rp	target	Rp	target	Rp	target	Rp		
			Penyediaan Biaya Operasional UPTD Pendidikan Kec. Pandaan	Jumlah Pelaksanaan BOP Lembaga		12 bln	24.000.000												
			Penyediaan Biaya Operasional UPTD Pendidikan Kec. Gempol	Jumlah Pelaksanaan BOP Lembaga		12 bln	12.000.000												
			Penyediaan Biaya Operasional UPTD Pendidikan kec. Beji	Jumlah Pelaksanaan BOP Lembaga		12 bln	21.000.000												
			Penyediaan Biaya Operasional UPTD Pendidikan Kec. Bangil	Jumlah Pelaksanaan BOP Lembaga		12 bln	18.000.000												
			Penyediaan Biaya Operasional UPTD Pendidikan Kec. Rembang	Jumlah Pelaksanaan BOP Lembaga		12 bln	6.000.000												
			Penyediaan Biaya Operasional UPTD Pendidikan Kec. Kraton	Jumlah Pelaksanaan BOP Lembaga		12 bln	6.000.000												
			Penyediaan Biaya Operasional UPTD Pendidikan Kec. Pohjentrek	Jumlah Pelaksanaan BOP Lembaga		12 bln	16.800.000												
			Penyediaan Biaya Operasional UPTD Pendidikan Kec. Gondangwetan	Jumlah Pelaksanaan BOP Lembaga		12 bln	12.720.000												
			Penyediaan Biaya Operasional UPTD Pendidikan Kec. Winongan	Jumlah Pelaksanaan BOP Lembaga		12 bln	3.600.000												
			Penyediaan Biaya Operasional UPTD Pendidikan Kec. Grati	Jumlah Pelaksanaan BOP Lembaga		12 bln	13.200.000												
			Penyediaan Biaya Operasional UPTD Pendidikan Kec. Nguling	Jumlah Pelaksanaan BOP Lembaga		12 bln	7.800.000												
			Penyediaan Biaya Operasional UPTD Pendidikan Kec. Lekok	Jumlah Pelaksanaan BOP Lembaga		12 bln	17.400.000												
			Penyediaan Biaya Operasional UPTD Pendidikan Kec. Rejoso	Jumlah Pelaksanaan BOP Lembaga		12 bln	11.400.000												
			Penyediaan Biaya Operasional UPTD Pendidikan Kec. Tosari	Jumlah Pelaksanaan BOP Lembaga		12 bln	17.100.000												

Tujuan	Sasaran	Kode	Program dan Kegiatan	Indikator Kinerja Tujuan, Sasaran, Program (outcome) dan Kegiatan (output)	Data Capaian pada Tahun Awal Perencanaan (2018)	Target Kinerja Program dan Kerangka Pendanaan												Kondisi Kinerja pada akhir periode Renstra Perangkat Daerah (2023)	Unit Kerja Perangkat Daerah Penanggungjawab	Lokasi
						2019		2020		2021		2022		2023						
						target	Rp	target	Rp	target	Rp	target	Rp	target	Rp					
			Penyediaan Biaya Operasional UPTD Pendidikan SMPN 3 Grati Satu Atap	Jumlah Pelaksanaan BOP Lembaga		12 bulan	24.016.000													
			Penyediaan Biaya Operasional UPTD Pendidikan SMPN 4 Bangil Satu Atap	Jumlah Pelaksanaan BOP Lembaga		12 bulan	25.904.000													
			Penyediaan Biaya Operasional UPTD Pendidikan SMPN 1 Kejayan	Jumlah Pelaksanaan BOP Lembaga		12 bulan	39.024.000													
			Penyediaan Biaya Operasional UPTD Pendidikan SMPN 1 Pohjentrek	Jumlah Pelaksanaan BOP Lembaga		12 bulan	88.384.000													
			Penyediaan Biaya Operasional UPTD Pendidikan SMPN 1 Kraton	Jumlah Pelaksanaan BOP Lembaga		12 bulan	64.800.000													
			Penyediaan Biaya Operasional UPTD Pendidikan SMPN 1 Rejoso	Jumlah Pelaksanaan BOP Lembaga		12 bulan	83.200.000													
			Penyediaan Biaya Operasional UPTD Pendidikan SMPN 1 Lekok	Jumlah Pelaksanaan BOP Lembaga		12 bulan	71.568.000													
			Penyediaan Biaya Operasional UPTD Pendidikan SMPN 1 Grati	Jumlah Pelaksanaan BOP Lembaga		12 bulan	117.936.000													
			Penyediaan Biaya Operasional UPTD Pendidikan SMPN 2 Grati	Jumlah Pelaksanaan BOP Lembaga		12 bulan	99.072.000													
			Penyediaan Biaya Operasional UPTD Pendidikan SMPN 1 Nguling	Jumlah Pelaksanaan BOP Lembaga		12 bulan	147.424.000													
			Penyediaan Biaya Operasional UPTD Pendidikan SMPN 2 Nguling	Jumlah Pelaksanaan BOP Lembaga		12 bulan	131.472.000													
			Penyediaan Biaya Operasional UPTD Pendidikan SMPN 3 Nguling	Jumlah Pelaksanaan BOP Lembaga		12 bulan	54.720.000													
			Penyediaan Biaya Operasional UPTD Pendidikan SMPN 1 Lumbang	Jumlah Pelaksanaan BOP Lembaga		12 bulan	36.500.000													

Tujuan	Sasaran	Kode	Program dan Kegiatan	Indikator Kinerja Tujuan, Sasaran, Program (outcome) dan Kegiatan (output)	Data Capaian pada Tahun Awal Perencanaan (2018)	Target Kinerja Program dan Kerangka Pendanaan												Unit Kerja Perangkat Daerah Penanggungjawab	Lokasi
						2019		2020		2021		2022		2023		Kondisi Kinerja pada akhir periode Renstra Perangkat Daerah (2023)			
						target	Rp	target	Rp	target	Rp	target	Rp	target	Rp	target	Rp		
			Penyediaan Biaya Operasional UPTD Pendidikan SMPN 2 Lumbang	Jumlah Pelaksanaan BOP Lembaga		12 bulan	38.016.000												
			Penyediaan Biaya Operasional UPTD Pendidikan SMPN 1 Winongan	Jumlah Pelaksanaan BOP Lembaga		12 bulan	98.208.000												
			Penyediaan Biaya Operasional UPTD Pendidikan SMPN 2 Winongan	Jumlah Pelaksanaan BOP Lembaga		12 bulan	31.248.000												
			Penyediaan Biaya Operasional UPTD Pendidikan SMPN 1 Gondangwetan	Jumlah Pelaksanaan BOP Lembaga		12 bulan	115.200.000												
			Penyediaan Biaya Operasional UPTD Pendidikan SMPN 2 Gondangwetan	Jumlah Pelaksanaan BOP Lembaga		12 bulan	69.984.000												
			Penyediaan Biaya Operasional UPTD Pendidikan SMPN 1 Pasrepan	Jumlah Pelaksanaan BOP Lembaga		12 bulan	33.552.000												
			Penyediaan Biaya Operasional UPTD Pendidikan SMPN 2 Pasrepan	Jumlah Pelaksanaan BOP Lembaga		12 bulan	25.920.000												
			Penyediaan Biaya Operasional UPTD Pendidikan SMPN 1 Puspo	Jumlah Pelaksanaan BOP Lembaga		12 bulan	42.768.000												
			Penyediaan Biaya Operasional UPTD Pendidikan SMPN 1 Purwosari	Jumlah Pelaksanaan BOP Lembaga		12 bulan	149.760.000												
			Penyediaan Biaya Operasional UPTD Pendidikan SMPN 2 Purwosari	Jumlah Pelaksanaan BOP Lembaga		12 bulan	93.712.000												
			Penyediaan Biaya Operasional UPTD Pendidikan SMPN 1 Purwodadi	Jumlah Pelaksanaan BOP Lembaga		12 bulan	75.888.000												
			Penyediaan Biaya Operasional UPTD Pendidikan SMPN 2 Purwodadi	Jumlah Pelaksanaan BOP Lembaga		12 bulan	61.920.000												
			Penyediaan Biaya Operasional UPTD Pendidikan SMPN 1 Tutur	Jumlah Pelaksanaan BOP Lembaga		12 bulan	96.192.000												

Tujuan	Sasaran	Kode	Program dan Kegiatan	Indikator Kinerja Tujuan, Sasaran, Program (outcome) dan Kegiatan (output)	Data Capaian pada Tahun Awal Perencanaan (2018)	Target Kinerja Program dan Kerangka Pendanaan												Unit Kerja Perangkat Daerah Penanggungjawab	Lokasi
						2019		2020		2021		2022		2023		Kondisi Kinerja pada akhir periode Renstra Perangkat Daerah (2023)			
						target	Rp	target	Rp	target	Rp	target	Rp	target	Rp	target	Rp		
			Penyediaan Biaya Operasional UPTD Pendidikan SMPN 2 Tutur	Jumlah Pelaksanaan BOP Lembaga		12 bulan	28.224.000												
			Penyediaan Biaya Operasional UPTD Pendidikan SMPN 1 Sukorejo	Jumlah Pelaksanaan BOP Lembaga		12 bulan	190.192.000												
			Penyediaan Biaya Operasional UPTD Pendidikan SMPN 2 Sukorejo	Jumlah Pelaksanaan BOP Lembaga		12 bulan	67.968.000												
			Penyediaan Biaya Operasional UPTD Pendidikan SMPN 1 Pandaan	Jumlah Pelaksanaan BOP Lembaga		12 bulan	158.872.000												
			Penyediaan Biaya Operasional UPTD Pendidikan SMPN 2 Pandaan	Jumlah Pelaksanaan BOP Lembaga		12 bulan	174.960.000												
			Penyediaan Biaya Operasional UPTD Pendidikan SMPN 1 Prigen	Jumlah Pelaksanaan BOP Lembaga		12 bulan	85.680.000												
			Penyediaan Biaya Operasional UPTD Pendidikan SMPN 2 Prigen	Jumlah Pelaksanaan BOP Lembaga		12 bulan	72.000.000												
			Penyediaan Biaya Operasional UPTD Pendidikan SMPN 1 Gempol	Jumlah Pelaksanaan BOP Lembaga		12 bulan	178.416.000												
			Penyediaan Biaya Operasional UPTD Pendidikan SMPN 2 Gempol	Jumlah Pelaksanaan BOP Lembaga		12 bulan	122.688.000												
			Penyediaan Biaya Operasional UPTD Pendidikan SMPN 1 Beji	Jumlah Pelaksanaan BOP Lembaga		12 bulan	172.080.000												
			Penyediaan Biaya Operasional UPTD Pendidikan SMPN 2 Beji	Jumlah Pelaksanaan BOP Lembaga		12 bulan	108.000.000												

Tujuan	Sasaran	Kode	Program dan Kegiatan	Indikator Kinerja Tujuan, Sasaran, Program (outcome) dan Kegiatan (output)	Data Capaian pada Tahun Awal Perencanaan (2018)	Target Kinerja Program dan Kerangka Pendanaan												Kondisi Kinerja pada akhir periode Renstra Perangkat Daerah (2023)	Unit Kerja Perangkat Daerah Penanggungjawab	Lokasi
						2019		2020		2021		2022		2023						
						target	Rp	target	Rp	target	Rp	target	Rp	target	Rp	target	Rp			
			Penyediaan Biaya Operasional UPTD Pendidikan SMPN 1 Bangil	Jumlah Pelaksanaan BOP Lembaga		12 bulan	167.328.000													
			Penyediaan Biaya Operasional UPTD Pendidikan SMPN 2 Bangil	Jumlah Pelaksanaan BOP Lembaga		12 bulan	142.848.000													
			Penyediaan Biaya Operasional UPTD Pendidikan SMPN 3 Bangil	Jumlah Pelaksanaan BOP Lembaga		12 bulan	121.392.000													
			Penyediaan Biaya Operasional UPTD Pendidikan SMPN 1 Rembang	Jumlah Pelaksanaan BOP Lembaga		12 bulan	75.744.000													
			Penyediaan Biaya Operasional UPTD Pendidikan SMPN 1 Wonorejo	Jumlah Pelaksanaan BOP Lembaga		12 bulan	97.920.000													
			Penyediaan Biaya Operasional UPTD Pendidikan SMPN 1 Tosari	Jumlah Pelaksanaan BOP Lembaga		12 bulan	37.872.000													
			Penyediaan Biaya Operasional UPTD Pendidikan SMPN 2 Wonorejo	Jumlah Pelaksanaan BOP Lembaga		12 bulan	33.696.000													
			Penyediaan Biaya Operasional UPTD Pendidikan SMPN 2 Rembang	Jumlah Pelaksanaan BOP Lembaga		12 bulan	34.848.000													
			Penyediaan Biaya Operasional UPTD Pendidikan SMPN Satu Atap Pusungmalang Puspoo	Jumlah Pelaksanaan BOP Lembaga		12 bulan	28.656.000													
			Penyediaan Biaya Operasional UPTD Pendidikan SMPN Satu Atap Wonokitri Tosari	Jumlah Pelaksanaan BOP Lembaga		12 bulan	16.128.000													
			Penyediaan Biaya Operasional UPTD Pendidikan SMPN 2 Kejayan	Jumlah Pelaksanaan BOP Lembaga		12 bulan	38.950.000													
			Penyediaan Biaya Operasional UPTD Pendidikan SMPN Satu Atap Kronto Lumbang	Jumlah Pelaksanaan BOP Lembaga		12 bulan	24.600.000													
			Penyediaan Biaya Operasional UPTD Pendidikan SMPN	Jumlah Pelaksanaan BOP Lembaga		12 bulan	19.680.000													

Tujua n	Sasaran	Kode	Program dan Kegiatan	Indikator Kinerja Tujuan, Sasaran, Program (outcome) dan Kegiatan (output)	Data Capaian pada Tahun Awal Perencan aan (2018)	Target Kinerja Program dan Kerangka Pendanaan														Unit Kerja Perang kat Daerah Penang gung- jawab	Lokasi
						2019		2020		2021		2022		2023		Kondisi Kinerja pada akhir periode Renstra Perangkat Daerah (2023)					
						target	Rp	target	Rp	target	Rp	target	Rp	target	Rp	target	Rp				
			Satu Atap Petung Pasrepan																		
			Penyediaan Biaya Operasional UPTD Pendidikan SMPN 2 Kraton	Jumlah Pelaksanaan BOP Lembaga		12 bulan	92.592.000														
			Penyediaan Biaya Operasional UPTD Pendidikan SMPN 3 Purwodadi	Jumlah Pelaksanaan BOP Lembaga		12 bulan	61.488.000														
			Penyediaan Biaya Operasional UPTD Pendidikan SMPN 4 Nguling	Jumlah Pelaksanaan BOP Lembaga		12 bulan	27.360.000														
			Penyediaan Biaya Operasional UPTD Pendidikan SMPN Satu Atap Blarang Tutur	Jumlah Pelaksanaan BOP Lembaga		12 bulan	20.000.000														
			Penyediaan Biaya Operasional UPTD Pendidikan SMPN Satu Atap Mororejo Tosari	Jumlah Pelaksanaan BOP Lembaga		12 bulan	19.808.000														
			Penyediaan Biaya Operasional UPTD Pendidikan SMPN 2 Rejoso	Jumlah Pelaksanaan BOP Lembaga		12 bulan	50.976.000														
			Penyediaan Biaya Operasional UPTD Pendidikan SMPN Satu Atap Sumberejo Purwosari	Jumlah Pelaksanaan BOP Lembaga		12 bulan	40.320.000														
			Penyediaan Biaya Operasional UPTD Pendidikan SMPN Satu Atap Janjangwulung Puspo	Jumlah Pelaksanaan BOP Lembaga		12 bulan	20.000.000														
			Penyediaan Biaya Operasional UPTD Pendidikan SMPN Satu Atap Jimbaran Puspo	Jumlah Pelaksanaan BOP Lembaga		12 bulan	27.936.000														
			Penyediaan Biaya Operasional UPTD Pendidikan SMPN 3 Gempol Satu Atap	Jumlah Pelaksanaan BOP Lembaga		12 bulan	25.000.000														

Tujuan	Sasaran	Kode	Program dan Kegiatan	Indikator Kinerja Tujuan, Sasaran, Program (outcome) dan Kegiatan (output)	Data Capaian pada Tahun Awal Perencanaan (2018)	Target Kinerja Program dan Kerangka Pendanaan												Unit Kerja Perangkat Daerah Penanggungjawab	Lokasi
						2019		2020		2021		2022		2023		Kondisi Kinerja pada akhir periode Renstra Perangkat Daerah (2023)			
						target	Rp	target	Rp	target	Rp	target	Rp	target	Rp	target	Rp		
			Penyediaan Biaya Operasional UPTD Pendidikan SMPN 4 Tosari Satu Atap	Jumlah Pelaksanaan BOP Lembaga		12 bulan	19.896.000												
			Penyediaan Biaya Operasional UPTD Pendidikan SMPN 4 Pasrepan Satu Atap	Jumlah Pelaksanaan BOP Lembaga		12 bulan	22.896.000												
			Penyediaan Biaya Operasional UPTD Pendidikan	Jumlah Pelaksanaan BOP Lembaga				12 bulan	4.940.166.200	12 bulan	5.022.091.000								
			Penerapan dan Penyebarluasan Standar Pelayanan Minimum (SPM)	Jumlah dokumen pelaksanaan implementasi SPM Pendidikan Dasar (perencanaan, pelaksanaan, dan pelaporan)		4 dokumen	130.000.000	4 dokumen	131.300.000	4 dokumen	132.926.000								
			PROGRAM PELAKSANAAN BANTUAN OPERASIONAL SEKOLAH (BOS) SLTP	IKM Layanan pendidikan		89	29.832.000.000												
			Pelaksanaan Bantuan Operasional Sekolah (BOS) SMPN Wonorejo 2	Jumlah Pelaksanaan BOS Lembaga		12 bln	213.000.000												
			Pelaksanaan Bantuan Operasional Sekolah (BOS) SMPN 1 Kejayan	Jumlah Pelaksanaan BOS Lembaga		12 bln	289.000.000												
			Pelaksanaan Bantuan Operasional Sekolah (BOS) SMPN 2 Kejayan	Jumlah Pelaksanaan BOS Lembaga		12 bln	266.000.000												
			Pelaksanaan Bantuan Operasional Sekolah (BOS) SMPN 2 Rejoso	Jumlah Pelaksanaan BOS Lembaga		12 bln	350.000.000												
			Pelaksanaan Bantuan Operasional Sekolah (BOS) SMPN Nguling 4	Jumlah Pelaksanaan BOS Lembaga		12 bln	192.000.000												
			Pelaksanaan Bantuan Operasional Sekolah (BOS) SMPN Tosari 1	Jumlah Pelaksanaan BOS Lembaga		12 bln	262.000.000												

Tujuan	Sasaran	Kode	Program dan Kegiatan	Indikator Kinerja Tujuan, Sasaran, Program (outcome) dan Kegiatan (output)	Data Capaian pada Tahun Awal Perencanaan (2018)	Target Kinerja Program dan Kerangka Pendanaan												Unit Kerja Perangkat Daerah Penanggungjawab	Lokasi
						2019		2020		2021		2022		2023		Kondisi Kinerja pada akhir periode Renstra Perangkat Daerah (2023)			
						target	Rp	target	Rp	target	Rp	target	Rp	target	Rp	target	Rp		
			Pelaksanaan Bantuan Operasional Sekolah (BOS) SMPN 2 Kraton	Jumlah Pelaksanaan BOS Lembaga		12 bln	641.000.000												
			Pelaksanaan Bantuan Operasional Sekolah (BOS) SMPN 3 Purwodadi	Jumlah Pelaksanaan BOS Lembaga		12 bln	420.000.000												
			Pelaksanaan Bantuan Operasional Sekolah (BOS) SMPN Satu Atap Sumberejo Purwosari	Jumlah Pelaksanaan BOS Lembaga		12 bln	275.000.000												
			Pelaksanaan Bantuan Operasional Sekolah (BOS) SMPN Satu Atap Blarang Tutur	Jumlah Pelaksanaan BOS Lembaga		12 bln	108.000.000												
			Pelaksanaan Bantuan Operasional Sekolah (BOS) SMPN 1 Rembang	Jumlah Pelaksanaan BOS Lembaga		12 bln	495.000.000												
			Pelaksanaan Bantuan Operasional Sekolah (BOS) SMPN 2 Rembang	Jumlah Pelaksanaan BOS Lembaga		12 bln	241.000.000												
			Pelaksanaan Bantuan Operasional Sekolah (BOS) SMPN 1 Winongan	Jumlah Pelaksanaan BOS Lembaga		12 bln	677.000.000												
			Pelaksanaan Bantuan Operasional Sekolah (BOS) SMPN 2 Winongan	Jumlah Pelaksanaan BOS Lembaga		12 bln	205.000.000												
			Pelaksanaan Bantuan Operasional Sekolah (BOS) SMPN 1 Wonorejo	Jumlah Pelaksanaan BOS Lembaga		12 bln	656.000.000												
			Pelaksanaan Bantuan Operasional Sekolah (BOS) SMPN 1 Pasrepan	Jumlah Pelaksanaan BOS Lembaga		12 bln	368.000.000												

Tujua n	Sasaran	Kode	Program dan Kegiatan	Indikator Kinerja Tujuan, Sasaran,Program (outcome) dan Kegiatan (output)	Data Capaian pada Tahun Awal Perencan aan (2018)	Target Kinerja Program dan Kerangka Pendanaan												Unit Kerja Perang kat Daerah Penang gung- jawab	Lokasi
						2019		2020		2021		2022		2023		Kondisi Kinerja pada akhir periode Renstra Perangkat Daerah (2023)			
						target	Rp	target	Rp	target	Rp	target	Rp	target	Rp	target	Rp		
			Pelaksanaan Bantuan Operasional Sekolah (BOS) SMPN 2 Pasrepan	Jumlah Pelaksanaan BOS Lembaga		12 bln	179.000.000												
			Pelaksanaan Bantuan Operasional Sekolah (BOS) SMPN 1 Pohjentrek	Jumlah Pelaksanaan BOS Lembaga		12 bln	336.000.000												
			Pelaksanaan Bantuan Operasional Sekolah (BOS) SMPN 1 Rejoso	Jumlah Pelaksanaan BOS Lembaga		12 bln	298.000.000												
			Pelaksanaan Bantuan Operasional Sekolah (BOS) SMPN 1 Gondangwetan	Jumlah Pelaksanaan BOS Lembaga		12 bln	797.000.000												
			Pelaksanaan Bantuan Operasional Sekolah (BOS) SMPN 2 Gondangwetan	Jumlah Pelaksanaan BOS Lembaga		12 bln	483.000.000												
			Pelaksanaan Bantuan Operasional Sekolah (BOS) SMPN 1 Nguling	Jumlah Pelaksanaan BOS Lembaga		12 bln	732.000.000												
			Pelaksanaan Bantuan Operasional Sekolah (BOS) SMPN 2 Nguling	Jumlah Pelaksanaan BOS Lembaga		12 bln	896.000.000												
			Pelaksanaan Bantuan Operasional Sekolah (BOS) SMPN 3 Nguling	Jumlah Pelaksanaan BOS Lembaga		12 bln	378.000.000												
			Pelaksanaan Bantuan Operasional Sekolah (BOS) SMPN Satu Atap Mororejo Tosari	Jumlah Pelaksanaan BOS Lembaga		12 bln	81.000.000												
			Pelaksanaan Bantuan Operasional Sekolah (BOS) SMPN 1 Puspo	Jumlah Pelaksanaan BOS Lembaga		12 bln	292.000.000												
			Pelaksanaan Bantuan Operasional	Jumlah Pelaksanaan BOS Lembaga		12 bln	194.000.000												

Tujuan	Sasaran	Kode	Program dan Kegiatan	Indikator Kinerja Tujuan, Sasaran, Program (outcome) dan Kegiatan (output)	Data Capaian pada Tahun Awal Perencanaan (2018)	Target Kinerja Program dan Kerangka Pendanaan														Unit Kerja Perangkat Daerah Penanggungjawab	Lokasi
						2019		2020		2021		2022		2023		Kondisi Kinerja pada akhir periode Renstra Perangkat Daerah (2023)					
						target	Rp	target	Rp	target	Rp	target	Rp	target	Rp	target	Rp				
			Sekolah (BOS) SMPN Satu Atap Pusungmalang Puspoo																		
			Pelaksanaan Bantuan Operasional Sekolah (BOS) SMPN Satu Atap Janjangwulung Puspoo	Jumlah Pelaksanaan BOS Lembaga		12 bln	75.000.000														
			Pelaksanaan Bantuan Operasional Sekolah (BOS) SMPN Satu Atap Jimbaran Puspoo	Jumlah Pelaksanaan BOS Lembaga		12 bln	193.000.000														
			Pelaksanaan Bantuan Operasional Sekolah (BOS) SMPN 1 Kraton	Jumlah Pelaksanaan BOS Lembaga		12 bln	448.000.000														
			Pelaksanaan Bantuan Operasional Sekolah (BOS) SMPN 1 Lumbang	Jumlah Pelaksanaan BOS Lembaga		12 bulan	242.000.000														
			Pelaksanaan Bantuan Operasional Sekolah (BOS) SMPN 2 Lumbang	Jumlah Pelaksanaan BOS Lembaga		12 bulan	267.000.000														
			Pelaksanaan Bantuan Operasional Sekolah (BOS) SMPN Satu Atap Kronto Lumbang	Jumlah Pelaksanaan BOS Lembaga		12 bulan	136.000.000														
			Pelaksanaan Bantuan Operasional Sekolah (BOS) SMPN 1 Grati	Jumlah Pelaksanaan BOS Lembaga		12 bulan	815.000.000														
			Pelaksanaan Bantuan Operasional Sekolah (BOS) SMPN 2 Grati	Jumlah Pelaksanaan BOS Lembaga		12 bulan	686.000.000														
			Pelaksanaan Bantuan Operasional Sekolah (BOS) SMPN 1 Lekok	Jumlah Pelaksanaan BOS Lembaga		12 bulan	576.000.000														
			Pelaksanaan Bantuan Operasional Sekolah (BOS) SMPN 1 Purwodadi	Jumlah Pelaksanaan BOS Lembaga		12 bulan	526.000.000														

Tujuan	Sasaran	Kode	Program dan Kegiatan	Indikator Kinerja Tujuan, Sasaran, Program (outcome) dan Kegiatan (output)	Data Capaian pada Tahun Awal Perencanaan (2018)	Target Kinerja Program dan Kerangka Pendanaan												Unit Kerja Perangkat Daerah Peninggungjawab	Lokasi
						2019		2020		2021		2022		2023		Kondisi Kinerja pada akhir periode Renstra Perangkat Daerah (2023)			
						target	Rp	target	Rp	target	Rp	target	Rp	target	Rp	target	Rp		
						target	Rp	target	Rp	target	Rp	target	Rp	target	Rp	target	Rp		
			Pelaksanaan Bantuan Operasional Sekolah (BOS) SMPN 2 Purwodadi	Jumlah Pelaksanaan BOS Lembaga		12 bulan	425.000.000												
			Pelaksanaan Bantuan Operasional Sekolah (BOS) SMPN 1 Beji	Jumlah Pelaksanaan BOS Lembaga		12 bulan	1.189.000.000												
			Pelaksanaan Bantuan Operasional Sekolah (BOS) SMPN 2 Beji	Jumlah Pelaksanaan BOS Lembaga		12 bulan	744.000.000												
			Pelaksanaan Bantuan Operasional Sekolah (BOS) SMPN 1 Sukorejo	Jumlah Pelaksanaan BOS Lembaga		12 bulan	1.037.000.000												
			Pelaksanaan Bantuan Operasional Sekolah (BOS) SMPN 2 Sukorejo	Jumlah Pelaksanaan BOS Lembaga		12 bulan	467.000.000												
			Pelaksanaan Bantuan Operasional Sekolah (BOS) SMPN 1 Purwosari	Jumlah Pelaksanaan BOS Lembaga		12 bulan	1.034.000.000												
			Pelaksanaan Bantuan Operasional Sekolah (BOS) SMPN 2 Purwosari	Jumlah Pelaksanaan BOS Lembaga		12 bulan	374.000.000												
			Pelaksanaan Bantuan Operasional Sekolah (BOS) SMPN 1 Bangil	Jumlah Pelaksanaan BOS Lembaga		12 bulan	1.161.000.000												
			Pelaksanaan Bantuan Operasional Sekolah (BOS) SMPN 2 Bangil	Jumlah Pelaksanaan BOS Lembaga		12 bulan	985.000.000												
			Pelaksanaan Bantuan Operasional Sekolah (BOS) SMPN 3 Bangil	Jumlah Pelaksanaan BOS Lembaga		12 bulan	836.000.000												
			Pelaksanaan Bantuan Operasional Sekolah (BOS) SMPN 1 Gempol	Jumlah Pelaksanaan BOS Lembaga		12 bulan	1.230.000.000												

Tujuan	Sasaran	Kode	Program dan Kegiatan	Indikator Kinerja Tujuan, Sasaran, Program (outcome) dan Kegiatan (output)	Data Capaian pada Tahun Awal Perencanaan (2018)	Target Kinerja Program dan Kerangka Pendanaan												Kondisi Kinerja pada akhir periode Renstra Perangkat Daerah (2023)	Unit Kerja Peringkat Daerah Penanggung-jawab	Lokasi
						2019		2020		2021		2022		2023						
						target	Rp	target	Rp	target	Rp	target	Rp	target	Rp	target	Rp			
			Pelaksanaan Bantuan Operasional Sekolah (BOS) SMPN 2 Gempol	Jumlah Pelaksanaan BOS Lembaga		12 bulan	849.000.000													
			Pelaksanaan Bantuan Operasional Sekolah (BOS) SMPN 1 Prigen	Jumlah Pelaksanaan BOS Lembaga		12 bulan	592.000.000													
			Pelaksanaan Bantuan Operasional Sekolah (BOS) SMPN 2 Prigen	Jumlah Pelaksanaan BOS Lembaga		12 bulan	496.000.000													
			Pelaksanaan Bantuan Operasional Sekolah (BOS) SMPN 1 Pandaan	Jumlah Pelaksanaan BOS Lembaga		12 bulan	1.134.000.000													
			Pelaksanaan Bantuan Operasional Sekolah (BOS) SMPN 2 Pandaan	Jumlah Pelaksanaan BOS Lembaga		12 bulan	1.209.000.000													
			Pelaksanaan Bantuan Operasional Sekolah (BOS) SMPN 1 Tutur	Jumlah Pelaksanaan BOS Lembaga		12 bulan	701.000.000													
			Pelaksanaan Bantuan Operasional Sekolah (BOS) SMPN 2 Tutur	Jumlah Pelaksanaan BOS Lembaga		12 bulan	199.000.000													
			Pelaksanaan Bantuan Operasional Sekolah (BOS) SMPN 3 GEMPOL	Jumlah Pelaksanaan BOS Lembaga		12 bulan	163.000.000													
			Pelaksanaan Bantuan Operasional Sekolah (BOS) SMPN 3 Grati Satu Atap	Jumlah Pelaksanaan BOS Lembaga		12 bulan	138.000.000													
			Pelaksanaan Bantuan Operasional Sekolah (BOS) SMPN 3 Pasrepan Satu Atap	Jumlah Pelaksanaan BOS Lembaga		12 bulan	93.000.000													
			Pelaksanaan Bantuan Operasional Sekolah (BOS) SMPN 4 Pasrepan Satu Atap	Jumlah Pelaksanaan BOS Lembaga		12 bulan	147.000.000													

Tujuan	Sasaran	Kode	Program dan Kegiatan	Indikator Kinerja Tujuan, Sasaran, Program (outcome) dan Kegiatan (output)	Data Capaian pada Tahun Awal Perencanaan (2018)	Target Kinerja Program dan Kerangka Pendanaan												Kondisi Kinerja pada akhir periode Renstra Perangkat Daerah (2023)	Unit Kerja Perangkat Daerah Penanggungjawab	Lokasi
						2019		2020		2021		2022		2023						
						target	Rp	target	Rp	target	Rp	target	Rp	target	Rp					
						target	Rp	target	Rp	target	Rp	target	Rp	target	Rp	target	Rp			
			Pelaksanaan Bantuan Operasional Sekolah (BOS) SMPN 1 Atap Wonokitri	Jumlah Pelaksanaan BOS Lembaga		12 bulan	116.000.000													
			Pelaksanaan Bantuan Operasional Sekolah (BOS) SMPN 4 Tosari Satu Atap	Jumlah Pelaksanaan BOS Lembaga		12 bulan	60.000.000													
			Pelaksanaan Bantuan Operasional Sekolah (BOS) SMPN 4 Bangil Satu Atap	Jumlah Pelaksanaan BOS Lembaga		12 bulan	165.000.000													
							91.390.400.000													
			PROGRAM PELAKSANAAN BOS SD NEGERI DI WILAYAH KECAMATAN BANGIL	IKM Layanan pendidikan		89														
			Pelaksanaan Bantuan BOS SDN Bendomunggal I	Jumlah Pelaksanaan BOS Lembaga		12 bulan	96.000.000													
			Pelaksanaan Bantuan BOS SDN Bendomunggal II	Jumlah Pelaksanaan BOS Lembaga		12 bulan	67.200.000													
			Pelaksanaan Bantuan BOS SDN Dermo I	Jumlah Pelaksanaan BOS Lembaga		12 bulan	389.600.000													
			Pelaksanaan Bantuan BOS SDN Dermo II	Jumlah Pelaksanaan BOS Lembaga		12 bulan	128.000.000													
			Pelaksanaan Bantuan BOS SDN Gempeng I	Jumlah Pelaksanaan BOS Lembaga		12 bulan	187.200.000													
			Pelaksanaan Bantuan BOS SDN Gempeng II	Jumlah Pelaksanaan BOS Lembaga		12 bulan	95.200.000													
			Pelaksanaan Bantuan BOS SDN Kalianyar I	Jumlah Pelaksanaan BOS Lembaga		12 bulan	100.000.000													
			Pelaksanaan Bantuan BOS SDN Kalianyar II	Jumlah Pelaksanaan BOS Lembaga		12 bulan	78.400.000													
			Pelaksanaan Bantuan BOS SDN Kalirejo	Jumlah Pelaksanaan BOS Lembaga		12 bulan	443.200.000													
			Pelaksanaan Bantuan BOS SDN Kauman	Jumlah Pelaksanaan BOS Lembaga		12 bulan	178.400.000													

Tujuan	Sasaran	Kode	Program dan Kegiatan	Indikator Kinerja Tujuan, Sasaran, Program (outcome) dan Kegiatan (output)	Data Capaian pada Tahun Awal Perencanaan (2018)	Target Kinerja Program dan Kerangka Pendanaan												Unit Kerja Perangkat Daerah Penanggungjawab	Lokasi
						2019		2020		2021		2022		2023		Kondisi Kinerja pada akhir periode Renstra Perangkat Daerah (2023)			
						target	Rp	target	Rp	target	Rp	target	Rp	target	Rp	target	Rp		
			Pelaksanaan Bantuan BOS SDN Kersikan I	Jumlah Pelaksanaan BOS Lembaga		12 bulan	210.400.000												
			Pelaksanaan Bantuan BOS SDN Kersikan II	Jumlah Pelaksanaan BOS Lembaga		12 bulan	103.200.000												
			Pelaksanaan Bantuan BOS SDN Kiduldalem I	Jumlah Pelaksanaan BOS Lembaga		12 bulan	440.800.000												
			Pelaksanaan Bantuan BOS SDN Kiduldalem III	Jumlah Pelaksanaan BOS Lembaga		12 bulan	313.600.000												
			Pelaksanaan Bantuan BOS SDN Kiduldalem IV	Jumlah Pelaksanaan BOS Lembaga		12 bulan	104.800.000												
			Pelaksanaan Bantuan BOS SDN Kolursari I	Jumlah Pelaksanaan BOS Lembaga		12 bulan	105.600.000												
			Pelaksanaan Bantuan BOS SDN Kolursari II	Jumlah Pelaksanaan BOS Lembaga		12 bulan	240.000.000												
			Pelaksanaan Bantuan BOS SDN Latek	Jumlah Pelaksanaan BOS Lembaga		12 bulan	213.600.000												
			Pelaksanaan Bantuan BOS SDN Manaruwi I	Jumlah Pelaksanaan BOS Lembaga		12 bulan	140.000.000												
			Pelaksanaan Bantuan BOS SDN Manaruwi II	Jumlah Pelaksanaan BOS Lembaga		12 bulan	125.600.000												
			Pelaksanaan Bantuan BOS SDN Masangan	Jumlah Pelaksanaan BOS Lembaga		12 bulan	103.200.000												
			Pelaksanaan Bantuan BOS SDN Pogar I	Jumlah Pelaksanaan BOS Lembaga		12 bulan	213.600.000												
			Pelaksanaan Bantuan BOS SDN Pogar II	Jumlah Pelaksanaan BOS Lembaga		12 bulan	206.400.000												
			Pelaksanaan Bantuan BOS SDN Pogar III	Jumlah Pelaksanaan BOS Lembaga		12 bulan	159.200.000												
			Pelaksanaan Bantuan BOS SDN Raci I	Jumlah Pelaksanaan BOS Lembaga		12 bulan	201.600.000												
			Pelaksanaan Bantuan BOS SDN Raci II	Jumlah Pelaksanaan BOS Lembaga		12 bulan	116.800.000												
			Pelaksanaan Bantuan BOS SDN Tambakan	Jumlah Pelaksanaan BOS Lembaga		12 bulan	106.400.000												
			PROGRAM PELAKSANAAN BOS SD NEGERI DI WILAYAH	IKM Layanan pendidikan		89													

Tujuan	Sasaran	Kode	Program dan Kegiatan	Indikator Kinerja Tujuan, Sasaran, Program (outcome) dan Kegiatan (output)	Data Capaian pada Tahun Awal Perencanaan (2018)	Target Kinerja Program dan Kerangka Pendanaan												Unit Kerja Perangkat Daerah Penanggungjawab	Lokasi
						2019		2020		2021		2022		2023		Kondisi Kinerja pada akhir periode Renstra Perangkat Daerah (2023)			
						target	Rp	target	Rp	target	Rp	target	Rp	target	Rp	target	Rp		
			KECAMATAN BEJI																
			Pelaksanaan Bantuan BOS SDN Baujeng I	Jumlah Pelaksanaan BOS Lembaga		12 bulan	117.600.000												
			Pelaksanaan Bantuan BOS SDN Baujeng I	Jumlah Pelaksanaan BOS Lembaga		12 bulan	267.200.000												
			Pelaksanaan Bantuan BOS SDN Beji I	Jumlah Pelaksanaan BOS Lembaga		12 bulan	240.000.000												
			Pelaksanaan Bantuan BOS SDN Beji II	Jumlah Pelaksanaan BOS Lembaga		12 bulan	129.600.000												
			Pelaksanaan Bantuan BOS SDN Beji IV	Jumlah Pelaksanaan BOS Lembaga		12 bulan	157.600.000												
			Pelaksanaan Bantuan BOS SDN Cangkringmalang I	Jumlah Pelaksanaan BOS Lembaga		12 bulan	125.600.000												
			Pelaksanaan Bantuan BOS SDN Cangkringmalang II	Jumlah Pelaksanaan BOS Lembaga		12 bulan	392.000.000												
			Pelaksanaan Bantuan BOS SDN Cangkringmalang III	Jumlah Pelaksanaan BOS Lembaga		12 bulan	96.800.000												
			Pelaksanaan Bantuan BOS SDN Gajahbendo	Jumlah Pelaksanaan BOS Lembaga		12 bulan	156.000.000												
			Pelaksanaan Bantuan BOS SDN Glanggang I	Jumlah Pelaksanaan BOS Lembaga		12 bulan	110.400.000												
			Pelaksanaan Bantuan BOS SDN Glanggang II	Jumlah Pelaksanaan BOS Lembaga		12 bulan	171.200.000												
			Pelaksanaan Bantuan BOS SDN Gununggangsir I	Jumlah Pelaksanaan BOS Lembaga		12 bulan	404.800.000												
			Pelaksanaan Bantuan BOS SDN Gununggangsir II	Jumlah Pelaksanaan BOS Lembaga		12 bulan	240.000.000												
			Pelaksanaan Bantuan BOS SDN Gununggangsir III	Jumlah Pelaksanaan BOS Lembaga		12 bulan	167.200.000												
			Pelaksanaan Bantuan BOS SDN Gunungsari I	Jumlah Pelaksanaan BOS Lembaga		12 bulan	52.000.000												

Tujuan	Sasaran	Kode	Program dan Kegiatan	Indikator Kinerja Tujuan, Sasaran, Program (outcome) dan Kegiatan (output)	Data Capaian pada Tahun Awal Perencanaan (2018)	Target Kinerja Program dan Kerangka Pendanaan												Unit Kerja Perangkat Daerah Penanggungjawab	Lokasi
						2019		2020		2021		2022		2023		Kondisi Kinerja pada akhir periode Renstra Perangkat Daerah (2023)			
						target	Rp	target	Rp	target	Rp	target	Rp	target	Rp	target	Rp		
			Pelaksanaan Bantuan BOS SDN Gunungsari II	Jumlah Pelaksanaan BOS Lembaga		12 bulan	79.200.000												
			Pelaksanaan Bantuan BOS SDN Kedungboto	Jumlah Pelaksanaan BOS Lembaga		12 bulan	161.600.000												
			Pelaksanaan Bantuan BOS SDN Kedungringin I	Jumlah Pelaksanaan BOS Lembaga		12 bulan	115.200.000												
			Pelaksanaan Bantuan BOS SDN Kedungringin II	Jumlah Pelaksanaan BOS Lembaga		12 bulan	127.200.000												
			Pelaksanaan Bantuan BOS SDN Kedungringin III	Jumlah Pelaksanaan BOS Lembaga		12 bulan	275.200.000												
			Pelaksanaan Bantuan BOS SDN Kedungringin IV	Jumlah Pelaksanaan BOS Lembaga		12 bulan	74.400.000												
			Pelaksanaan Bantuan BOS SDN Kenep	Jumlah Pelaksanaan BOS Lembaga		12 bulan	68.800.000												
			Pelaksanaan Bantuan BOS SDN Ngembe	Jumlah Pelaksanaan BOS Lembaga		12 bulan	216.800.000												
			Pelaksanaan Bantuan BOS SDN Pagak	Jumlah Pelaksanaan BOS Lembaga		12 bulan	114.400.000												
			Pelaksanaan Bantuan BOS SDN Sidowayah	Jumlah Pelaksanaan BOS Lembaga		12 bulan	100.000.000												
			Pelaksanaan Bantuan BOS SDN Summersari I	Jumlah Pelaksanaan BOS Lembaga		12 bulan	260.800.000												
			Pelaksanaan Bantuan BOS SDN Summersari II	Jumlah Pelaksanaan BOS Lembaga		12 bulan	165.600.000												
			PROGRAM PELAKSANAAN BOS SD NEGERI DI WILAYAH KECAMATAN GRATI	IKM Layanan pendidikan		89													
			Pelaksanaan Bantuan BOS SDN Cukur Gondang I	Jumlah Pelaksanaan BOS Lembaga		12 bulan	163.200.000												
			Pelaksanaan Bantuan BOS SDN Cukur Gondang II	Jumlah Pelaksanaan BOS Lembaga		12 bulan	179.200.000												

Tujuan	Sasaran	Kode	Program dan Kegiatan	Indikator Kinerja Tujuan, Sasaran, Program (outcome) dan Kegiatan (output)	Data Capaian pada Tahun Awal Perencanaan (2018)	Target Kinerja Program dan Kerangka Pendanaan												Unit Kerja Perangkat Daerah Penanggungjawab	Lokasi
						2019		2020		2021		2022		2023		Kondisi Kinerja pada akhir periode Renstra Perangkat Daerah (2023)			
						target	Rp	target	Rp	target	Rp	target	Rp	target	Rp	target	Rp		
			Pelaksanaan Bantuan BOS SDN GRATI I	Jumlah Pelaksanaan BOS Lembaga		12 bulan	255.200.000												
			Pelaksanaan Bantuan BOS SDN GRATI II	Jumlah Pelaksanaan BOS Lembaga		12 bulan	140.000.000												
			Pelaksanaan Bantuan BOS SDN GRATI IV	Jumlah Pelaksanaan BOS Lembaga		12 bulan	78.400.000												
			Pelaksanaan Bantuan BOS SDN KALIPANG I	Jumlah Pelaksanaan BOS Lembaga		12 bulan	151.200.000												
			Pelaksanaan Bantuan BOS SDN KALIPANG II	Jumlah Pelaksanaan BOS Lembaga		12 bulan	192.000.000												
			Pelaksanaan Bantuan BOS SDN KAMBINGANREJO	Jumlah Pelaksanaan BOS Lembaga		12 bulan	155.200.000												
			Pelaksanaan Bantuan BOS SDN KARANGKLWON	Jumlah Pelaksanaan BOS Lembaga		12 bulan	168.000.000												
			Pelaksanaan Bantuan BOS SDN KARANGLO I	Jumlah Pelaksanaan BOS Lembaga		12 bulan	173.600.000												
			Pelaksanaan Bantuan BOS SDN KARANGLO II	Jumlah Pelaksanaan BOS Lembaga		12 bulan	88.800.000												
			Pelaksanaan Bantuan BOS SDN KEBONREJO I	Jumlah Pelaksanaan BOS Lembaga		12 bulan	141.600.000												
			Pelaksanaan Bantuan BOS SDN KEBONREJO II	Jumlah Pelaksanaan BOS Lembaga		12 bulan	126.400.000												
			Pelaksanaan Bantuan BOS SDN KEDAWUNGKULON I	Jumlah Pelaksanaan BOS Lembaga		12 bulan	120.000.000												
			Pelaksanaan Bantuan BOS SDN KEDAWUNGKULON II	Jumlah Pelaksanaan BOS Lembaga		12 bulan	163.200.000												
			Pelaksanaan Bantuan BOS SDN KEDAWUNGKULON III	Jumlah Pelaksanaan BOS Lembaga		12 bulan	85.600.000												
			Pelaksanaan Bantuan BOS SDN	Jumlah Pelaksanaan BOS Lembaga		12 bulan	216.000.000												

Tufua n	Sasaran	Kode	Program dan Kegiatan	Indikator Kinerja Tujuan, Sasaran,Program (outcome) dan Kegiatan (output)	Data Capaian pada Tahun Awal Perencan aan (2018)	Target Kinerja Program dan Kerangka Pendanaan												Kondisi Kinerja pada akhir periode Renstra Perangkat Daerah (2023)	Unit Kerja Perang kat Daerah Penang gung- jawab	Lokasi
						2019		2020		2021		2022		2023						
						target	Rp	target	Rp	target	Rp	target	Rp	target	Rp					
			KEDAWUNGWET AN I			target	Rp	target	Rp	target	Rp	target	Rp	target	Rp	target	Rp			
			Pelaksanaan Bantuan BOS SDN KEDAWUNGWET AN II	Jumlah Pelaksanaan BOS Lembaga		12 bulan	138.400.000													
			Pelaksanaan Bantuan BOS SDN KEDAWUNGWET AN III	Jumlah Pelaksanaan BOS Lembaga		12 bulan	108.000.000													
			Pelaksanaan Bantuan BOS SDN KEDAWUNGWET AN IV	Jumlah Pelaksanaan BOS Lembaga		12 bulan	152.000.000													
			Pelaksanaan Bantuan BOS SDN PLOSOSARI I	Jumlah Pelaksanaan BOS Lembaga		12 bulan	108.800.000													
			Pelaksanaan Bantuan BOS SDN PLOSOSARI II	Jumlah Pelaksanaan BOS Lembaga		12 bulan	151.200.000													
			Pelaksanaan Bantuan BOS SDN PLOSOSARI III	Jumlah Pelaksanaan BOS Lembaga		12 bulan	160.000.000													
			Pelaksanaan Bantuan BOS SDN RANUKLINDUNGA N I	Jumlah Pelaksanaan BOS Lembaga		12 bulan	130.400.000													
			Pelaksanaan Bantuan BOS SDN RANUKLINDUNGA N II	Jumlah Pelaksanaan BOS Lembaga		12 bulan	152.800.000													
			Pelaksanaan Bantuan BOS SDN REBALAS I	Jumlah Pelaksanaan BOS Lembaga		12 bulan	129.600.000													
			Pelaksanaan Bantuan BOS SDN REBALAS II	Jumlah Pelaksanaan BOS Lembaga		12 bulan	127.200.000													
			Pelaksanaan Bantuan BOS SDN REBALAS III	Jumlah Pelaksanaan BOS Lembaga		12 bulan	149.600.000													
			Pelaksanaan Bantuan BOS SDN SUMBERAGUNG I	Jumlah Pelaksanaan BOS Lembaga		12 bulan	171.200.000													
			Pelaksanaan Bantuan BOS SDN SUMBERAGUNG II	Jumlah Pelaksanaan BOS Lembaga		12 bulan	140.800.000													

Tujuan	Sasaran	Kode	Program dan Kegiatan	Indikator Kinerja Tujuan, Sasaran, Program (outcome) dan Kegiatan (output)	Data Capaian pada Tahun Awal Perencanaan (2018)	Target Kinerja Program dan Kerangka Pendanaan												Unit Kerja Perangkat Daerah Penanggungjawab	Lokasi
						2019		2020		2021		2022		2023		Kondisi Kinerja pada akhir periode Renstra Peringkat Daerah (2023)			
						target	Rp	target	Rp	target	Rp	target	Rp	target	Rp	target	Rp		
			Pelaksanaan Bantuan BOS SDN SUMBERDAWESA RI I	Jumlah Pelaksanaan BOS Lembaga		12 bulan	356.800.000												
			Pelaksanaan Bantuan BOS SDN SUMBERDAWESA RI III	Jumlah Pelaksanaan BOS Lembaga		12 bulan	125.600.000												
			Pelaksanaan Bantuan BOS SDN SUMBERDAWESA RI IV	Jumlah Pelaksanaan BOS Lembaga		12 bulan	101.600.000												
			Pelaksanaan Bantuan BOS SDN TREWUNG	Jumlah Pelaksanaan BOS Lembaga		12 bulan	173.600.000												
			PROGRAM PELAKSANAAN BOS SD NEGERI DI WILAYAH KECAMATAN GEMPOL	IKM Layanan pendidikan		89													
			Pelaksanaan Bantuan BOS SDN BULUSARI 1	Jumlah Pelaksanaan BOS Lembaga		12 bulan	320.800.000												
			Pelaksanaan Bantuan BOS SDN BULUSARI 2	Jumlah Pelaksanaan BOS Lembaga		12 bulan	112.000.000												
			Pelaksanaan Bantuan BOS SDN CARAT 1	Jumlah Pelaksanaan BOS Lembaga		12 bulan	237.600.000												
			Pelaksanaan Bantuan BOS SDN CARAT 2	Jumlah Pelaksanaan BOS Lembaga		12 bulan	258.400.000												
			Pelaksanaan Bantuan BOS SDN GEMPOL 1	Jumlah Pelaksanaan BOS Lembaga		12 bulan	117.600.000												
			Pelaksanaan Bantuan BOS SDN GEMPOL 2	Jumlah Pelaksanaan BOS Lembaga		12 bulan	136.800.000												
			Pelaksanaan Bantuan BOS SDN GEMPOL 3	Jumlah Pelaksanaan BOS Lembaga		12 bulan	384.000.000												
			Pelaksanaan Bantuan BOS SDN JERUKPURUT 1	Jumlah Pelaksanaan BOS Lembaga		12 bulan	130.400.000												
			Pelaksanaan Bantuan BOS SDN JERUKPURUT 2	Jumlah Pelaksanaan BOS Lembaga		12 bulan	175.200.000												
			Pelaksanaan Bantuan BOS SDN KARANGREJO 1	Jumlah Pelaksanaan BOS Lembaga		12 bulan	140.000.000												

Tujuan	Sasaran	Kode	Program dan Kegiatan	Indikator Kinerja Tujuan, Sasaran, Program (outcome) dan Kegiatan (output)	Data Capaian pada Tahun Awal Perencanaan (2018)	Target Kinerja Program dan Kerangka Pendanaan												Unit Kerja Perangkat Daerah Penanggungjawab	Lokasi
						2019		2020		2021		2022		2023		Kondisi Kinerja pada akhir periode Renstra Perangkat Daerah (2023)			
						target	Rp	target	Rp	target	Rp	target	Rp	target	Rp	target	Rp		
			Pelaksanaan Bantuan BOS SDN KARANGREJO 2	Jumlah Pelaksanaan BOS Lembaga		12 bulan	352.000.000												
			Pelaksanaan Bantuan BOS SDN KARANGREJO 3	Jumlah Pelaksanaan BOS Lembaga		12 bulan	175.200.000												
			Pelaksanaan Bantuan BOS SDN KEJAPANAN 1	Jumlah Pelaksanaan BOS Lembaga		12 bulan	252.000.000												
			Pelaksanaan Bantuan BOS SDN KEJAPANAN 2	Jumlah Pelaksanaan BOS Lembaga		12 bulan	305.600.000												
			Pelaksanaan Bantuan BOS SDN KEJAPANAN 3	Jumlah Pelaksanaan BOS Lembaga		12 bulan	152.800.000												
			Pelaksanaan Bantuan BOS SDN KEJAPANAN 4	Jumlah Pelaksanaan BOS Lembaga		12 bulan	293.600.000												
			Pelaksanaan Bantuan BOS SDN KEJAPANAN 5	Jumlah Pelaksanaan BOS Lembaga		12 bulan	240.800.000												
			Pelaksanaan Bantuan BOS SDN KEPULUNGAN 1	Jumlah Pelaksanaan BOS Lembaga		12 bulan	269.600.000												
			Pelaksanaan Bantuan BOS SDN KEPULUNGAN 2	Jumlah Pelaksanaan BOS Lembaga		12 bulan	121.600.000												
			Pelaksanaan Bantuan BOS SDN KEPULUNGAN 3	Jumlah Pelaksanaan BOS Lembaga		12 bulan	256.800.000												
			Pelaksanaan Bantuan BOS SDN NGERONG	Jumlah Pelaksanaan BOS Lembaga		12 bulan	209.600.000												
			Pelaksanaan Bantuan BOS SDN PANDEREJO	Jumlah Pelaksanaan BOS Lembaga		12 bulan	178.400.000												
			Pelaksanaan Bantuan BOS SDN RANDUPITU	Jumlah Pelaksanaan BOS Lembaga		12 bulan	327.200.000												
			Pelaksanaan Bantuan BOS SDN SUMBERSUKO 1	Jumlah Pelaksanaan BOS Lembaga		12 bulan	181.600.000												
			Pelaksanaan Bantuan BOS SDN SUMBERSUKO 2	Jumlah Pelaksanaan BOS Lembaga		12 bulan	133.600.000												

Tujuan	Sasaran	Kode	Program dan Kegiatan	Indikator Kinerja Tujuan, Sasaran, Program (outcome) dan Kegiatan (output)	Data Capaian pada Tahun Awal Perencanaan (2018)	Target Kinerja Program dan Kerangka Pendanaan												Unit Kerja Perangkat Daerah Penanggungjawab	Lokasi
						2019		2020		2021		2022		2023		Kondisi Kinerja pada akhir periode Renstra Perangkat Daerah (2023)			
						target	Rp	target	Rp	target	Rp	target	Rp	target	Rp	target	Rp		
			Pelaksanaan Bantuan BOS SDN WATUKOSEK	Jumlah Pelaksanaan BOS Lembaga		12 bulan	198.400.000												
			Pelaksanaan Bantuan BOS SDN WINONG 1	Jumlah Pelaksanaan BOS Lembaga		12 bulan	149.600.000												
			Pelaksanaan Bantuan BOS SDN WINONG 2	Jumlah Pelaksanaan BOS Lembaga		12 bulan	181.600.000												
			Pelaksanaan Bantuan BOS SDN WONOSARI	Jumlah Pelaksanaan BOS Lembaga		12 bulan	76.800.000												
			Pelaksanaan Bantuan BOS SDN WONOSUNYO 1	Jumlah Pelaksanaan BOS Lembaga		12 bulan	134.400.000												
			Pelaksanaan Bantuan BOS SDN WONOSUNYO 2	Jumlah Pelaksanaan BOS Lembaga		12 bulan	83.200.000												
			PROGRAM PELAKSANAAN BOS SD NEGERI DI WILAYAH KECAMATAN GONDANGWETAN	IKM Layanan pendidikan		89													
			Pelaksanaan Bantuan BOS SD Bajangan	Jumlah Pelaksanaan BOS Lembaga		12 bulan	177.600.000												
			Pelaksanaan Bantuan BOS SD Bayeman I	Jumlah Pelaksanaan BOS Lembaga		12 bulan	170.400.000												
			Pelaksanaan Bantuan BOS SD Bayeman II	Jumlah Pelaksanaan BOS Lembaga		12 bulan	80.000.000												
			Pelaksanaan Bantuan BOS SD Brambang	Jumlah Pelaksanaan BOS Lembaga		12 bulan	140.000.000												
			Pelaksanaan Bantuan BOS SD Gayam	Jumlah Pelaksanaan BOS Lembaga		12 bulan	161.600.000												
			Pelaksanaan Bantuan BOS SD Gondangrejo	Jumlah Pelaksanaan BOS Lembaga		12 bulan	168.800.000												
			Pelaksanaan Bantuan BOS SD Gondangwetan I	Jumlah Pelaksanaan BOS Lembaga		12 bulan	219.200.000												
			Pelaksanaan Bantuan BOS SD Gondangwetan II	Jumlah Pelaksanaan BOS Lembaga		12 bulan	55.200.000												
			Pelaksanaan Bantuan BOS SD Grogol	Jumlah Pelaksanaan BOS Lembaga		12 bulan	150.400.000												
			Pelaksanaan Bantuan BOS SD Kalirejo	Jumlah Pelaksanaan BOS Lembaga		12 bulan	134.400.000												

Tujuan	Sasaran	Kode	Program dan Kegiatan	Indikator Kinerja Tujuan, Sasaran, Program (outcome) dan Kegiatan (output)	Data Capaian pada Tahun Awal Perencanaan (2018)	Target Kinerja Program dan Kerangka Pendanaan												Unit Kerja Perangkat Daerah Penanggungjawab	Lokasi
						2019		2020		2021		2022		2023		Kondisi Kinerja pada akhir periode Renstra Perangkat Daerah (2023)			
						target	Rp	target	Rp	target	Rp	target	Rp	target	Rp	target	Rp		
			Pelaksanaan Bantuan BOS SD Karangsentul	Jumlah Pelaksanaan BOS Lembaga		12 bulan	372.800.000												
			Pelaksanaan Bantuan BOS SD Keboncandi	Jumlah Pelaksanaan BOS Lembaga		12 bulan	135.200.000												
			Pelaksanaan Bantuan BOS SD Kersikan	Jumlah Pelaksanaan BOS Lembaga		12 bulan	174.400.000												
			Pelaksanaan Bantuan BOS SD Lajuk	Jumlah Pelaksanaan BOS Lembaga		12 bulan	66.400.000												
			Pelaksanaan Bantuan BOS SD Pateguhan	Jumlah Pelaksanaan BOS Lembaga		12 bulan	132.800.000												
			Pelaksanaan Bantuan BOS SD Pekangkungan	Jumlah Pelaksanaan BOS Lembaga		12 bulan	130.400.000												
			Pelaksanaan Bantuan BOS SD Rangeh	Jumlah Pelaksanaan BOS Lembaga		12 bulan	67.200.000												
			Pelaksanaan Bantuan BOS SD Sekarputih	Jumlah Pelaksanaan BOS Lembaga		12 bulan	127.200.000												
			Pelaksanaan Bantuan BOS SD Tebas	Jumlah Pelaksanaan BOS Lembaga		12 bulan	214.400.000												
			Pelaksanaan Bantuan BOS SD Tenggilirejo	Jumlah Pelaksanaan BOS Lembaga		12 bulan	215.200.000												
			Pelaksanaan Bantuan BOS SD Wonojati	Jumlah Pelaksanaan BOS Lembaga		12 bulan	177.600.000												
			Pelaksanaan Bantuan BOS SD Wonosari	Jumlah Pelaksanaan BOS Lembaga		12 bulan	220.000.000												
			PROGRAM PELAKSANAAN BOS SD NEGERI DI WILAYAH KECAMATAN KEJAYAN	IKM Layanan pendidikan		89													
			Pelaksanaan Bantuan BOS Ambal-Ambil I	Jumlah Pelaksanaan BOS Lembaga		12 bulan	140.800.000												
			Pelaksanaan Bantuan BOS Ambal-Ambil II	Jumlah Pelaksanaan BOS Lembaga		12 bulan	156.000.000												
			Pelaksanaan Bantuan BOS Benerwojo	Jumlah Pelaksanaan BOS Lembaga		12 bulan	92.800.000												
			Pelaksanaan Bantuan BOS Cobanjoyo I	Jumlah Pelaksanaan BOS Lembaga		12 bulan	132.800.000												
			Pelaksanaan Bantuan BOS Cobanjoyo II	Jumlah Pelaksanaan BOS Lembaga		12 bulan	71.200.000												

Tujuan	Sasaran	Kode	Program dan Kegiatan	Indikator Kinerja Tujuan, Sasaran, Program (outcome) dan Kegiatan (output)	Data Capaian pada Tahun Awal Perencanaan (2018)	Target Kinerja Program dan Kerangka Pendanaan												Unit Kerja Perangkat Daerah Penanggungjawab	Lokasi
						2019		2020		2021		2022		2023		Kondisi Kinerja pada akhir periode Renstra Perangkat Daerah (2023)			
						target	Rp	target	Rp	target	Rp	target	Rp	target	Rp	target	Rp		
			Pelaksanaan Bantuan BOS K e p u h	Jumlah Pelaksanaan BOS Lembaga		12 bulan	131.200.000												
			Pelaksanaan Bantuan BOS K u r u n g I	Jumlah Pelaksanaan BOS Lembaga		12 bulan	110.400.000												
			Pelaksanaan Bantuan BOS K u r u n g II	Jumlah Pelaksanaan BOS Lembaga		12 bulan	55.200.000												
			Pelaksanaan Bantuan BOS Kedemungan I	Jumlah Pelaksanaan BOS Lembaga		12 bulan	180.800.000												
			Pelaksanaan Bantuan BOS Kedemungan II	Jumlah Pelaksanaan BOS Lembaga		12 bulan	50.400.000												
			Pelaksanaan Bantuan BOS Kedung Pengaron I	Jumlah Pelaksanaan BOS Lembaga		12 bulan	91.200.000												
			Pelaksanaan Bantuan BOS Kedung Pengaron II	Jumlah Pelaksanaan BOS Lembaga		12 bulan	54.400.000												
			Pelaksanaan Bantuan BOS Kejayan	Jumlah Pelaksanaan BOS Lembaga		12 bulan	293.600.000												
			Pelaksanaan Bantuan BOS Ketangirejo I	Jumlah Pelaksanaan BOS Lembaga		12 bulan	48.000.000												
			Pelaksanaan Bantuan BOS Ketangirejo II	Jumlah Pelaksanaan BOS Lembaga		12 bulan	86.400.000												
			Pelaksanaan Bantuan BOS Klangrong I	Jumlah Pelaksanaan BOS Lembaga		12 bulan	80.000.000												
			Pelaksanaan Bantuan BOS Klangrong II	Jumlah Pelaksanaan BOS Lembaga		12 bulan	84.000.000												
			Pelaksanaan Bantuan BOS Klintar	Jumlah Pelaksanaan BOS Lembaga		12 bulan	148.800.000												
			Pelaksanaan Bantuan BOS L u w u k	Jumlah Pelaksanaan BOS Lembaga		12 bulan	112.800.000												
			Pelaksanaan Bantuan BOS Linggo	Jumlah Pelaksanaan BOS Lembaga		12 bulan	95.200.000												
			Pelaksanaan Bantuan BOS Lorokan I	Jumlah Pelaksanaan BOS Lembaga		12 bulan	80.000.000												
			Pelaksanaan Bantuan BOS Lorokan II	Jumlah Pelaksanaan BOS Lembaga		12 bulan	104.000.000												
			Pelaksanaan Bantuan BOS Oro Oro Pule	Jumlah Pelaksanaan BOS Lembaga		12 bulan	92.000.000												
			Pelaksanaan Bantuan BOS Pacarkeling I	Jumlah Pelaksanaan BOS Lembaga		12 bulan	169.600.000												

Tujuan	Sasaran	Kode	Program dan Kegiatan	Indikator Kinerja Tujuan, Sasaran, Program (outcome) dan Kegiatan (output)	Data Capaian pada Tahun Awal Perencanaan (2018)	Target Kinerja Program dan Kerangka Pendanaan												Unit Kerja Perangkat Daerah Penanggungjawab	Lokasi
						2019		2020		2021		2022		2023		Kondisi Kinerja pada akhir periode Renstra Perangkat Daerah (2023)			
						target	Rp	target	Rp	target	Rp	target	Rp	target	Rp	target	Rp		
			Pelaksanaan Bantuan BOS Pacarkeling II	Jumlah Pelaksanaan BOS Lembaga		12 bulan	84.800.000												
			Pelaksanaan Bantuan BOS Patebon I	Jumlah Pelaksanaan BOS Lembaga		12 bulan	174.400.000												
			Pelaksanaan Bantuan BOS Randugong	Jumlah Pelaksanaan BOS Lembaga		12 bulan	89.600.000												
			Pelaksanaan Bantuan BOS Sidi	Jumlah Pelaksanaan BOS Lembaga		12 bulan	194.400.000												
			Pelaksanaan Bantuan BOS Sumber Banteng	Jumlah Pelaksanaan BOS Lembaga		12 bulan	141.600.000												
			Pelaksanaan Bantuan BOS Sumberuko	Jumlah Pelaksanaan BOS Lembaga		12 bulan	120.800.000												
			Pelaksanaan Bantuan BOS Tanggulangin	Jumlah Pelaksanaan BOS Lembaga		12 bulan	164.000.000												
			Pelaksanaan Bantuan BOS Tundoso	Jumlah Pelaksanaan BOS Lembaga		12 bulan	134.400.000												
			Pelaksanaan Bantuan BOS Wangkal wetan	Jumlah Pelaksanaan BOS Lembaga		12 bulan	96.800.000												
			Pelaksanaan Bantuan BOS Wrti I	Jumlah Pelaksanaan BOS Lembaga		12 bulan	125.600.000												
			Pelaksanaan Bantuan BOS Wrti II	Jumlah Pelaksanaan BOS Lembaga		12 bulan	91.200.000												
			Pelaksanaan Bantuan BOS Wrti III	Jumlah Pelaksanaan BOS Lembaga		12 bulan	76.800.000												
			PROGRAM PELAKSANAAN BOS SD NEGERI DI WILAYAH KECAMATAN KRATON	IKM Layanan pendidikan		89													
			Pelaksanaan Bantuan BOS SDN. DHOMPO I	Jumlah Pelaksanaan BOS Lembaga		12 bulan	131.200.000												
			Pelaksanaan Bantuan BOS SDN. ASEM KANDANG	Jumlah Pelaksanaan BOS Lembaga		12 bulan	136.000.000												
			Pelaksanaan Bantuan BOS SDN. BENDUNGAN	Jumlah Pelaksanaan BOS Lembaga		12 bulan	432.800.000												
			Pelaksanaan Bantuan BOS SDN. CURAHDUKUHI	Jumlah Pelaksanaan BOS Lembaga		12 bulan	134.400.000												

Tujuan	Sasaran	Kode	Program dan Kegiatan	Indikator Kinerja Tujuan, Sasaran, Program (outcome) dan Kegiatan (output)	Data Capaian pada Tahun Awal Perencanaan (2018)	Target Kinerja Program dan Kerangka Pendanaan												Kondisi Kinerja pada akhir periode Renstra Perangkat Daerah (2023)	Unit Kerja Perangkat Daerah Penanggungjawab	Lokasi
						2019		2020		2021		2022		2023						
						target	Rp	target	Rp	target	Rp	target	Rp	target	Rp					
			Pelaksanaan Bantuan BOS SDN. CURSHDUKUH II	Jumlah Pelaksanaan BOS Lembaga		12 bulan	60.800.000													
			Pelaksanaan Bantuan BOS SDN. DHOMPO II	Jumlah Pelaksanaan BOS Lembaga		12 bulan	85.600.000													
			Pelaksanaan Bantuan BOS SDN. GAMBIRKUNING	Jumlah Pelaksanaan BOS Lembaga		12 bulan	274.400.000													
			Pelaksanaan Bantuan BOS SDN. GERONGAN	Jumlah Pelaksanaan BOS Lembaga		12 bulan	181.600.000													
			Pelaksanaan Bantuan BOS SDN. JERUK	Jumlah Pelaksanaan BOS Lembaga		12 bulan	140.800.000													
			Pelaksanaan Bantuan BOS SDN. KALIREJO	Jumlah Pelaksanaan BOS Lembaga		12 bulan	316.000.000													
			Pelaksanaan Bantuan BOS SDN. KARANGANYAR I	Jumlah Pelaksanaan BOS Lembaga		12 bulan	200.000.000													
			Pelaksanaan Bantuan BOS SDN. KARANGANYAR II	Jumlah Pelaksanaan BOS Lembaga		12 bulan	87.200.000													
			Pelaksanaan Bantuan BOS SDN. KEBOTOHAN	Jumlah Pelaksanaan BOS Lembaga		12 bulan	186.400.000													
			Pelaksanaan Bantuan BOS SDN. KLAMPISREJO	Jumlah Pelaksanaan BOS Lembaga		12 bulan	142.400.000													
			Pelaksanaan Bantuan BOS SDN. KRATON	Jumlah Pelaksanaan BOS Lembaga		12 bulan	139.200.000													
			Pelaksanaan Bantuan BOS SDN. MULYOOREJO	Jumlah Pelaksanaan BOS Lembaga		12 bulan	103.200.000													
			Pelaksanaan Bantuan BOS SDN. NGABAR	Jumlah Pelaksanaan BOS Lembaga		12 bulan	172.800.000													
			Pelaksanaan Bantuan BOS SDN. NGEMPIT	Jumlah Pelaksanaan BOS Lembaga		12 bulan	187.200.000													
			Pelaksanaan Bantuan BOS SDN. PLINGGISAN	Jumlah Pelaksanaan BOS Lembaga		12 bulan	317.600.000													
			Pelaksanaan Bantuan BOS SDN. PUKUL	Jumlah Pelaksanaan BOS Lembaga		12 bulan	164.800.000													
			Pelaksanaan Bantuan BOS SDN. PULOKERTO	Jumlah Pelaksanaan BOS Lembaga		12 bulan	121.600.000													

Tujuan	Sasaran	Kode	Program dan Kegiatan	Indikator Kinerja Tujuan, Sasaran, Program (outcome) dan Kegiatan (output)	Data Capaian pada Tahun Awal Perencanaan (2018)	Target Kinerja Program dan Kerangka Pendanaan												Unit Kerja Perangkat Daerah Penanggungjawab	Lokasi
						2019		2020		2021		2022		2023		Kondisi Kinerja pada akhir periode Renstra Perangkat Daerah (2023)			
						target	Rp	target	Rp	target	Rp	target	Rp	target	Rp	target	Rp		
						target	Rp	target	Rp	target	Rp	target	Rp	target	Rp	target	Rp		
			Pelaksanaan Bantuan BOS SDN. REJOSARI	Jumlah Pelaksanaan BOS Lembaga		12 bulan	173.600.000												
			Pelaksanaan Bantuan BOS SDN. SELOTAMBAK	Jumlah Pelaksanaan BOS Lembaga		12 bulan	136.800.000												
			Pelaksanaan Bantuan BOS SDN. SEMARE	Jumlah Pelaksanaan BOS Lembaga		12 bulan	203.200.000												
			Pelaksanaan Bantuan BOS SDN. SIDOGIRI	Jumlah Pelaksanaan BOS Lembaga		12 bulan	311.200.000												
			Pelaksanaan Bantuan BOS SDN. SLAMBRIT	Jumlah Pelaksanaan BOS Lembaga		12 bulan	164.000.000												
			Pelaksanaan Bantuan BOS SDN. TAMBAKREJO	Jumlah Pelaksanaan BOS Lembaga		12 bulan	207.200.000												
			Pelaksanaan Bantuan BOS SDN. TAMBAKSARI	Jumlah Pelaksanaan BOS Lembaga		12 bulan	164.800.000												
			PROGRAM PELAKSANAAN BOS SD NEGERI DI WILAYAH KECAMATAN LEKOK	IKM Layanan pendidikan		89													
			Pelaksanaan Bantuan BOS SDN ALASTLOGO I	Jumlah Pelaksanaan BOS Lembaga		12 bulan	144.000.000												
			Pelaksanaan Bantuan BOS SDN ALASTLOGO II	Jumlah Pelaksanaan BOS Lembaga		12 bulan	132.000.000												
			Pelaksanaan Bantuan BOS SDN ALASTLOGO III	Jumlah Pelaksanaan BOS Lembaga		12 bulan	128.000.000												
			Pelaksanaan Bantuan BOS SDN BALUNGANYAR	Jumlah Pelaksanaan BOS Lembaga		12 bulan	273.600.000												
			Pelaksanaan Bantuan BOS SDN BRANANG I	Jumlah Pelaksanaan BOS Lembaga		12 bulan	116.000.000												
			Pelaksanaan Bantuan BOS SDN BRANANG II	Jumlah Pelaksanaan BOS Lembaga		12 bulan	184.000.000												
			Pelaksanaan Bantuan BOS SDN GEJUGJATI I	Jumlah Pelaksanaan BOS Lembaga		12 bulan	70.400.000												
			Pelaksanaan Bantuan BOS SDN GEJUGJATI II	Jumlah Pelaksanaan BOS Lembaga		12 bulan	105.600.000												

Tujuan	Sasaran	Kode	Program dan Kegiatan	Indikator Kinerja Tujuan, Sasaran, Program (outcome) dan Kegiatan (output)	Data Capaian pada Tahun Awal Perencanaan (2018)	Target Kinerja Program dan Kerangka Pendanaan												Unit Kerja Perangkat Daerah Penanggungjawab	Lokasi
						2019		2020		2021		2022		2023		Kondisi Kinerja pada akhir periode Renstra Perangkat Daerah (2023)			
						target	Rp	target	Rp	target	Rp	target	Rp	target	Rp	target	Rp		
						target	Rp	target	Rp	target	Rp	target	Rp	target	Rp	target	Rp		
			Pelaksanaan Bantuan BOS SDN GEJUGJATI III	Jumlah Pelaksanaan BOS Lembaga		12 bulan	143.200.000												
			Pelaksanaan Bantuan BOS SDN JATIREJO I	Jumlah Pelaksanaan BOS Lembaga		12 bulan	152.000.000												
			Pelaksanaan Bantuan BOS SDN JATIREJO I	Jumlah Pelaksanaan BOS Lembaga		12 bulan	251.200.000												
			Pelaksanaan Bantuan BOS SDN PASINAN I	Jumlah Pelaksanaan BOS Lembaga		12 bulan	174.400.000												
			Pelaksanaan Bantuan BOS SDN PASINAN II	Jumlah Pelaksanaan BOS Lembaga		12 bulan	65.600.000												
			Pelaksanaan Bantuan BOS SDN PASINAN III	Jumlah Pelaksanaan BOS Lembaga		12 bulan	59.200.000												
			Pelaksanaan Bantuan BOS SDN ROWOGEMPOL I	Jumlah Pelaksanaan BOS Lembaga		12 bulan	157.600.000												
			Pelaksanaan Bantuan BOS SDN ROWOGEMPOL II	Jumlah Pelaksanaan BOS Lembaga		12 bulan	258.400.000												
			Pelaksanaan Bantuan BOS SDN ROWOGEMPOL III	Jumlah Pelaksanaan BOS Lembaga		12 bulan	103.200.000												
			Pelaksanaan Bantuan BOS SDN SEMEDUSARI I	Jumlah Pelaksanaan BOS Lembaga		12 bulan	96.000.000												
			Pelaksanaan Bantuan BOS SDN TAMBAKLEKOK I	Jumlah Pelaksanaan BOS Lembaga		12 bulan	239.200.000												
			Pelaksanaan Bantuan BOS SDN TAMBAKLEKOK III	Jumlah Pelaksanaan BOS Lembaga		12 bulan	213.600.000												
			Pelaksanaan Bantuan BOS SDN TAMPUNG I	Jumlah Pelaksanaan BOS Lembaga		12 bulan	106.400.000												
			Pelaksanaan Bantuan BOS SDN TAMPUNG II	Jumlah Pelaksanaan BOS Lembaga		12 bulan	120.000.000												
			Pelaksanaan Bantuan BOS SDN WATES I	Jumlah Pelaksanaan BOS Lembaga		12 bulan	260.000.000												
			Pelaksanaan Bantuan BOS SDN WATES III	Jumlah Pelaksanaan BOS Lembaga		12 bulan	191.200.000												
			PROGRAM PELAKSANAAN BOS SD NEGERI	IKM Layanan pendidikan		89													

Tujuan	Sasaran	Kode	Program dan Kegiatan	Indikator Kinerja Tujuan, Sasaran, Program (outcome) dan Kegiatan (output)	Data Capaian pada Tahun Awal Perencanaan (2018)	Target Kinerja Program dan Kerangka Pendanaan														Unit Kerja Perangkat Daerah Penanggungjawab	Lokasi
						2019		2020		2021		2022		2023		Kondisi Kinerja pada akhir periode Renstra Perangkat Daerah (2023)					
						target	Rp	target	Rp	target	Rp	target	Rp	target	Rp	target	Rp				
			DI WILAYAH KECAMATAN LUMBANG																		
			Pelaksanaan Bantuan BOS Banjarimbo 1	Jumlah Pelaksanaan BOS Lembaga		12 bulan	58.400.000														
			Pelaksanaan Bantuan BOS Banjarimbo 2	Jumlah Pelaksanaan BOS Lembaga		12 bulan	48.000.000														
			Pelaksanaan Bantuan BOS Bulukandang 1	Jumlah Pelaksanaan BOS Lembaga		12 bulan	96.000.000														
			Pelaksanaan Bantuan BOS Bulukandang 2	Jumlah Pelaksanaan BOS Lembaga		12 bulan	115.200.000														
			Pelaksanaan Bantuan BOS Cukurguling 1	Jumlah Pelaksanaan BOS Lembaga		12 bulan	97.600.000														
			Pelaksanaan Bantuan BOS Cukurguling 2	Jumlah Pelaksanaan BOS Lembaga		12 bulan	63.200.000														
			Pelaksanaan Bantuan BOS Cukurguling 3	Jumlah Pelaksanaan BOS Lembaga		12 bulan	104.800.000														
			Pelaksanaan Bantuan BOS Karangasem 1	Jumlah Pelaksanaan BOS Lembaga		12 bulan	48.000.000														
			Pelaksanaan Bantuan BOS Karangasem 2	Jumlah Pelaksanaan BOS Lembaga		12 bulan	89.600.000														
			Pelaksanaan Bantuan BOS Karangjati 1	Jumlah Pelaksanaan BOS Lembaga		12 bulan	151.200.000														
			Pelaksanaan Bantuan BOS Karangjati 2	Jumlah Pelaksanaan BOS Lembaga		12 bulan	48.000.000														
			Pelaksanaan Bantuan BOS Kronto 1	Jumlah Pelaksanaan BOS Lembaga		12 bulan	130.400.000														
			Pelaksanaan Bantuan BOS Kronto 3	Jumlah Pelaksanaan BOS Lembaga		12 bulan	112.800.000														
			Pelaksanaan Bantuan BOS Lumbang 1	Jumlah Pelaksanaan BOS Lembaga		12 bulan	48.000.000														
			Pelaksanaan Bantuan BOS Lumbang 3	Jumlah Pelaksanaan BOS Lembaga		12 bulan	74.400.000														
			Pelaksanaan Bantuan BOS Pancur 1	Jumlah Pelaksanaan BOS Lembaga		12 bulan	49.600.000														
			Pelaksanaan Bantuan BOS Pancur 2	Jumlah Pelaksanaan BOS Lembaga		12 bulan	89.600.000														
			Pelaksanaan Bantuan BOS Pancur 3	Jumlah Pelaksanaan BOS Lembaga		12 bulan	48.000.000														

Tujuan	Sasaran	Kode	Program dan Kegiatan	Indikator Kinerja Tujuan, Sasaran, Program (outcome) dan Kegiatan (output)	Data Capaian pada Tahun Awal Perencanaan (2018)	Target Kinerja Program dan Kerangka Pendanaan												Kondisi Kinerja pada akhir periode Renstra Perangkat Daerah (2023)	Unit Kerja Perangkat Daerah Penanggungjawab	Lokasi
						2019		2020		2021		2022		2023						
						target	Rp	target	Rp	target	Rp	target	Rp	target	Rp					
			Pelaksanaan Bantuan BOS Panditan 1	Jumlah Pelaksanaan BOS Lembaga		12 bulan	150.400.000													
			Pelaksanaan Bantuan BOS Panditan 2	Jumlah Pelaksanaan BOS Lembaga		12 bulan	95.200.000													
			Pelaksanaan Bantuan BOS Watulumbung 2	Jumlah Pelaksanaan BOS Lembaga		12 bulan	147.200.000													
			Pelaksanaan Bantuan BOS Watulumbung 3	Jumlah Pelaksanaan BOS Lembaga		12 bulan	52.000.000													
			Pelaksanaan Bantuan BOS Watulumbung 4	Jumlah Pelaksanaan BOS Lembaga		12 bulan	60.000.000													
			Pelaksanaan Bantuan BOS Welulang 1	Jumlah Pelaksanaan BOS Lembaga		12 bulan	55.200.000													
			Pelaksanaan Bantuan BOS Welulang 2	Jumlah Pelaksanaan BOS Lembaga		12 bulan	48.000.000													
			Pelaksanaan Bantuan BOS Wonorejo 1	Jumlah Pelaksanaan BOS Lembaga		12 bulan	80.000.000													
			Pelaksanaan Bantuan BOS Wonorejo 2	Jumlah Pelaksanaan BOS Lembaga		12 bulan	61.600.000													
			PROGRAM PELAKSANAAN BOS SD NEGERI DI WILAYAH KECAMATAN NGULNG	IKM Layanan pendidikan		89														
			Pelaksanaan Bantuan BOS SDN Dandangendis I	Jumlah Pelaksanaan BOS Lembaga		12 bulan	227.200.000													
			Pelaksanaan Bantuan BOS SDN Kapasan I	Jumlah Pelaksanaan BOS Lembaga		12 bulan	214.400.000													
			Pelaksanaan Bantuan BOS SDN Kapasan II	Jumlah Pelaksanaan BOS Lembaga		12 bulan	119.200.000													
			Pelaksanaan Bantuan BOS SDN Kedawang I	Jumlah Pelaksanaan BOS Lembaga		12 bulan	184.000.000													
			Pelaksanaan Bantuan BOS SDN Kedawang II	Jumlah Pelaksanaan BOS Lembaga		12 bulan	68.800.000													
			Pelaksanaan Bantuan BOS SDN Mlaten I	Jumlah Pelaksanaan BOS Lembaga		12 bulan	266.400.000													
			Pelaksanaan Bantuan BOS SDN Nguling I	Jumlah Pelaksanaan BOS Lembaga		12 bulan	218.400.000													
			Pelaksanaan Bantuan BOS SDN Nguling II	Jumlah Pelaksanaan BOS Lembaga		12 bulan	219.200.000													

Tujuan	Sasaran	Kode	Program dan Kegiatan	Indikator Kinerja Tujuan, Sasaran, Program (outcome) dan Kegiatan (output)	Data Capaian pada Tahun Awal Perencanaan (2018)	Target Kinerja Program dan Kerangka Pendanaan														Unit Kerja Perangkat Daerah Penanggungjawab	Lokasi
						2019		2020		2021		2022		2023		Kondisi Kinerja pada akhir periode Renstra Perangkat Daerah (2023)					
						target	Rp	target	Rp	target	Rp	target	Rp	target	Rp	target	Rp				
			Pelaksanaan Bantuan BOS SDN Nguling III	Jumlah Pelaksanaan BOS Lembaga		12 bulan	192.000.000														
			Pelaksanaan Bantuan BOS SDN Penunggul	Jumlah Pelaksanaan BOS Lembaga		12 bulan	103.200.000														
			Pelaksanaan Bantuan BOS SDN Randuati	Jumlah Pelaksanaan BOS Lembaga		12 bulan	128.800.000														
			Pelaksanaan Bantuan BOS SDN Sanganom I	Jumlah Pelaksanaan BOS Lembaga		12 bulan	95.200.000														
			Pelaksanaan Bantuan BOS SDN Sanganom II	Jumlah Pelaksanaan BOS Lembaga		12 bulan	104.000.000														
			Pelaksanaan Bantuan BOS SDN Sebalong	Jumlah Pelaksanaan BOS Lembaga		12 bulan	108.800.000														
			Pelaksanaan Bantuan BOS SDN Sedarum I	Jumlah Pelaksanaan BOS Lembaga		12 bulan	207.200.000														
			Pelaksanaan Bantuan BOS SDN Sedarum II	Jumlah Pelaksanaan BOS Lembaga		12 bulan	94.400.000														
			Pelaksanaan Bantuan BOS SDN Sudimulyo I	Jumlah Pelaksanaan BOS Lembaga		12 bulan	84.000.000														
			Pelaksanaan Bantuan BOS SDN Sumberanyar 1	Jumlah Pelaksanaan BOS Lembaga		12 bulan	133.600.000														
			Pelaksanaan Bantuan BOS SDN Sumberanyar 2	Jumlah Pelaksanaan BOS Lembaga		12 bulan	206.400.000														
			Pelaksanaan Bantuan BOS SDN Sumberanyar 3	Jumlah Pelaksanaan BOS Lembaga		12 bulan	100.800.000														
			Pelaksanaan Bantuan BOS SDN Sumberanyar 4	Jumlah Pelaksanaan BOS Lembaga		12 bulan	116.000.000														
			Pelaksanaan Bantuan BOS SDN Watestani I	Jumlah Pelaksanaan BOS Lembaga		12 bulan	143.200.000														
			Pelaksanaan Bantuan BOS SDN Watestani IV	Jumlah Pelaksanaan BOS Lembaga		12 bulan	67.200.000														
			Pelaksanaan Bantuan BOS SDN Watuprapat I	Jumlah Pelaksanaan BOS Lembaga		12 bulan	157.600.000														
			Pelaksanaan Bantuan BOS SDN Watuprapat II	Jumlah Pelaksanaan BOS Lembaga		12 bulan	82.400.000														
			Pelaksanaan Bantuan BOS	Jumlah Pelaksanaan BOS Lembaga		12 bulan	130.400.000														

Tujuan	Sasaran	Kode	Program dan Kegiatan	Indikator Kinerja Tujuan, Sasaran, Program (outcome) dan Kegiatan (output)	Data Capaian pada Tahun Awal Perencanaan (2018)	Target Kinerja Program dan Kerangka Pendanaan												Unit Kerja Perangkat Daerah Penanggungjawab	Lokasi
						2019		2020		2021		2022		2023		Kondisi Kinerja pada akhir periode Renstra Perangkat Daerah (2023)			
						target	Rp	target	Rp	target	Rp	target	Rp	target	Rp	target	Rp		
			SDN Watuprapat III																
			Pelaksanaan Bantuan BOS SDN Wotgalih I	Jumlah Pelaksanaan BOS Lembaga		12 bulan	220.000.000												
			Pelaksanaan Bantuan BOS SDN Wotgalih II	Jumlah Pelaksanaan BOS Lembaga		12 bulan	87.200.000												
			PROGRAM PELAKSANAAN BOS SD NEGERI DI WILAYAH KECAMATAN PANDAAN	IKM Layanan pendidikan		89													
			Pelaksanaan Bantuan BOS SDN Banjarkejen	Jumlah Pelaksanaan BOS Lembaga		12 bulan	67.200.000												
			Pelaksanaan Bantuan BOS SDN Banjarsari	Jumlah Pelaksanaan BOS Lembaga		12 bulan	100.800.000												
			Pelaksanaan Bantuan BOS SDN Durensewu 1	Jumlah Pelaksanaan BOS Lembaga		12 bulan	266.400.000												
			Pelaksanaan Bantuan BOS SDN Durensewu 2	Jumlah Pelaksanaan BOS Lembaga		12 bulan	120.000.000												
			Pelaksanaan Bantuan BOS SDN Jogosari 1	Jumlah Pelaksanaan BOS Lembaga		12 bulan	519.200.000												
			Pelaksanaan Bantuan BOS SDN Jogosari 2	Jumlah Pelaksanaan BOS Lembaga		12 bulan	212.800.000												
			Pelaksanaan Bantuan BOS SDN Karangjati 1	Jumlah Pelaksanaan BOS Lembaga		12 bulan	191.200.000												
			Pelaksanaan Bantuan BOS SDN Karangjati 2	Jumlah Pelaksanaan BOS Lembaga		12 bulan	156.000.000												
			Pelaksanaan Bantuan BOS SDN Karangjati 3	Jumlah Pelaksanaan BOS Lembaga		12 bulan	168.000.000												
			Pelaksanaan Bantuan BOS SDN Kebonwaris	Jumlah Pelaksanaan BOS Lembaga		12 bulan	339.200.000												
			Pelaksanaan Bantuan BOS SDN Kemirisewu 1	Jumlah Pelaksanaan BOS Lembaga		12 bulan	153.600.000												
			Pelaksanaan Bantuan BOS SDN Kemirisewu 2	Jumlah Pelaksanaan BOS Lembaga		12 bulan	246.400.000												
			Pelaksanaan Bantuan BOS SDN Kutorejo 1	Jumlah Pelaksanaan BOS Lembaga		12 bulan	188.000.000												
			Pelaksanaan Bantuan BOS SDN Kutorejo 2	Jumlah Pelaksanaan BOS Lembaga		12 bulan	352.000.000												

Tujuan	Sasaran	Kode	Program dan Kegiatan	Indikator Kinerja Tujuan, Sasaran, Program (outcome) dan Kegiatan (output)	Data Capaian pada Tahun Awal Perencanaan (2018)	Target Kinerja Program dan Kerangka Pendanaan												Kondisi Kinerja pada akhir periode Renstra Perangkat Daerah (2023)	Unit Kerja Perangkat Daerah Penanggungjawab	Lokasi
						2019		2020		2021		2022		2023						
						target	Rp	target	Rp	target	Rp	target	Rp	target	Rp					
			Pelaksanaan Bantuan BOS SDN Nogosari	Jumlah Pelaksanaan BOS Lembaga		12 bulan	132.800.000													
			Pelaksanaan Bantuan BOS SDN Pandaan 1	Jumlah Pelaksanaan BOS Lembaga		12 bulan	142.400.000													
			Pelaksanaan Bantuan BOS SDN Pandaan 2	Jumlah Pelaksanaan BOS Lembaga		12 bulan	224.000.000													
			Pelaksanaan Bantuan BOS SDN Petungasri 1	Jumlah Pelaksanaan BOS Lembaga		12 bulan	267.200.000													
			Pelaksanaan Bantuan BOS SDN Petungasri 3	Jumlah Pelaksanaan BOS Lembaga		12 bulan	288.800.000													
			Pelaksanaan Bantuan BOS SDN Plintahan 1	Jumlah Pelaksanaan BOS Lembaga		12 bulan	188.000.000													
			Pelaksanaan Bantuan BOS SDN Plintahan 2	Jumlah Pelaksanaan BOS Lembaga		12 bulan	75.200.000													
			Pelaksanaan Bantuan BOS SDN Seban	Jumlah Pelaksanaan BOS Lembaga		12 bulan	209.600.000													
			Pelaksanaan Bantuan BOS SDN Sumberejo 1	Jumlah Pelaksanaan BOS Lembaga		12 bulan	171.200.000													
			Pelaksanaan Bantuan BOS SDN Sumberejo 2	Jumlah Pelaksanaan BOS Lembaga		12 bulan	178.400.000													
			Pelaksanaan Bantuan BOS SDN Sumbergedang 1	Jumlah Pelaksanaan BOS Lembaga		12 bulan	208.000.000													
			Pelaksanaan Bantuan BOS SDN Sumbergedang 2	Jumlah Pelaksanaan BOS Lembaga		12 bulan	106.400.000													
			Pelaksanaan Bantuan BOS SDN Sumbergedang 3	Jumlah Pelaksanaan BOS Lembaga		12 bulan	87.200.000													
			Pelaksanaan Bantuan BOS SDN Tawangrejo 1	Jumlah Pelaksanaan BOS Lembaga		12 bulan	289.600.000													
			Pelaksanaan Bantuan BOS SDN Tawangrejo 2	Jumlah Pelaksanaan BOS Lembaga		12 bulan	276.000.000													
			Pelaksanaan Bantuan BOS SDN Tunggulwulung 1	Jumlah Pelaksanaan BOS Lembaga		12 bulan	48.000.000													
			Pelaksanaan Bantuan BOS SDN Tunggulwulung 2	Jumlah Pelaksanaan BOS Lembaga		12 bulan	108.000.000													
			Pelaksanaan Bantuan BOS SDN Wedoro 1	Jumlah Pelaksanaan BOS Lembaga		12 bulan	138.400.000													

Tujuan	Sasaran	Kode	Program dan Kegiatan	Indikator Kinerja Tujuan, Sasaran, Program (outcome) dan Kegiatan (output)	Data Capaian pada Tahun Awal Perencanaan (2018)	Target Kinerja Program dan Kerangka Pendanaan												Unit Kerja Perangkat Daerah Penanggung-jawab	Lokasi
						2019		2020		2021		2022		2023		Kondisi Kinerja pada akhir periode Renstra Perangkat Daerah (2023)			
						target	Rp	target	Rp	target	Rp	target	Rp	target	Rp	target	Rp		
			Pelaksanaan Bantuan BOS SDN Wedoro 2	Jumlah Pelaksanaan BOS Lembaga		12 bulan	85.600.000												
			PROGRAM PELAKSANAAN BOS SD NEGERI DI WILAYAH KECAMATAN PASREPAN	IKM Layanan pendidikan		89													
			Pelaksanaan Bantuan BOS SDN AMPELSARI 1	Jumlah Pelaksanaan BOS Lembaga		12 bulan	162.400.000												
			Pelaksanaan Bantuan BOS SDN AMPELSARI 3	Jumlah Pelaksanaan BOS Lembaga		12 bulan	68.800.000												
			Pelaksanaan Bantuan BOS SDN CENGKRONG	Jumlah Pelaksanaan BOS Lembaga		12 bulan	141.600.000												
			Pelaksanaan Bantuan BOS SDN GALIH 1	Jumlah Pelaksanaan BOS Lembaga		12 bulan	103.200.000												
			Pelaksanaan Bantuan BOS SDN GALIH 2	Jumlah Pelaksanaan BOS Lembaga		12 bulan	132.000.000												
			Pelaksanaan Bantuan BOS SDN JOGOREPUH	Jumlah Pelaksanaan BOS Lembaga		12 bulan	104.800.000												
			Pelaksanaan Bantuan BOS SDN KLAHAH	Jumlah Pelaksanaan BOS Lembaga		12 bulan	48.000.000												
			Pelaksanaan Bantuan BOS SDN LEMAHBANG	Jumlah Pelaksanaan BOS Lembaga		12 bulan	60.800.000												
			Pelaksanaan Bantuan BOS SDN MANGGUAN 1	Jumlah Pelaksanaan BOS Lembaga		12 bulan	110.400.000												
			Pelaksanaan Bantuan BOS SDN MANGGUAN 2	Jumlah Pelaksanaan BOS Lembaga		12 bulan	74.400.000												
			Pelaksanaan Bantuan BOS SDN NGANTUNGAN 1	Jumlah Pelaksanaan BOS Lembaga		12 bulan	72.800.000												
			Pelaksanaan Bantuan BOS SDN NGANTUNGAN 2	Jumlah Pelaksanaan BOS Lembaga		12 bulan	81.600.000												
			Pelaksanaan Bantuan BOS SDN PASREPAN 1	Jumlah Pelaksanaan BOS Lembaga		12 bulan	325.600.000												
			Pelaksanaan Bantuan BOS SDN PASREPAN 3	Jumlah Pelaksanaan BOS Lembaga		12 bulan	57.600.000												

Tujuan	Sasaran	Kode	Program dan Kegiatan	Indikator Kinerja Tujuan, Sasaran, Program (outcome) dan Kegiatan (output)	Data Capaian pada Tahun Awal Perencanaan (2018)	Target Kinerja Program dan Kerangka Pendanaan												Unit Kerja Perangkat Daerah Penanggungjawab	Lokasi
						2019		2020		2021		2022		2023		Kondisi Kinerja pada akhir periode Renstra Perangkat Daerah (2023)			
						target	Rp	target	Rp	target	Rp	target	Rp	target	Rp	target	Rp		
			Pelaksanaan Bantuan BOS SDN PETUNG 1	Jumlah Pelaksanaan BOS Lembaga		12 bulan	156.000.000												
			Pelaksanaan Bantuan BOS SDN PETUNG 2	Jumlah Pelaksanaan BOS Lembaga		12 bulan	128.000.000												
			Pelaksanaan Bantuan BOS SDN PETUNG 3	Jumlah Pelaksanaan BOS Lembaga		12 bulan	48.000.000												
			Pelaksanaan Bantuan BOS SDN POHGADING	Jumlah Pelaksanaan BOS Lembaga		12 bulan	153.600.000												
			Pelaksanaan Bantuan BOS SDN POHGEDANG	Jumlah Pelaksanaan BOS Lembaga		12 bulan	71.200.000												
			Pelaksanaan Bantuan BOS SDN REJOSALAM 1	Jumlah Pelaksanaan BOS Lembaga		12 bulan	84.800.000												
			Pelaksanaan Bantuan BOS SDN REJOSALAM 2	Jumlah Pelaksanaan BOS Lembaga		12 bulan	104.000.000												
			Pelaksanaan Bantuan BOS SDN SAPULANTE	Jumlah Pelaksanaan BOS Lembaga		12 bulan	115.200.000												
			Pelaksanaan Bantuan BOS SDN SIBON 1	Jumlah Pelaksanaan BOS Lembaga		12 bulan	104.800.000												
			Pelaksanaan Bantuan BOS SDN SIBON 2	Jumlah Pelaksanaan BOS Lembaga		12 bulan	92.000.000												
			Pelaksanaan Bantuan BOS SDN TAMBAKREJO	Jumlah Pelaksanaan BOS Lembaga		12 bulan	156.800.000												
			Pelaksanaan Bantuan BOS SDN TEMPURAN 1	Jumlah Pelaksanaan BOS Lembaga		12 bulan	144.800.000												
			Pelaksanaan Bantuan BOS SDN TEMPURAN 2	Jumlah Pelaksanaan BOS Lembaga		12 bulan	80.000.000												
			Pelaksanaan Bantuan BOS SDN TEMPURAN 3	Jumlah Pelaksanaan BOS Lembaga		12 bulan	77.600.000												
			PROGRAM PELAKSANAAN BOS SD NEGERI DI WILAYAH KECAMATAN POHJENTREK	IKM Layanan pendidikan		89													
			Pelaksanaan Bantuan BOS SDN. Logowok I	Jumlah Pelaksanaan BOS Lembaga		12 bulan	163.200.000												

Tujuan	Sasaran	Kode	Program dan Kegiatan	Indikator Kinerja Tujuan, Sasaran, Program (outcome) dan Kegiatan (output)	Data Capaian pada Tahun Awal Perencanaan (2018)	Target Kinerja Program dan Kerangka Pendanaan												Unit Kerja Peringkat Daerah Penanggungjawab	Lokasi
						2019		2020		2021		2022		2023		Kondisi Kinerja pada akhir periode Renstra Peringkat Daerah (2023)			
						target	Rp	target	Rp	target	Rp	target	Rp	target	Rp	target	Rp		
			Pelaksanaan Bantuan BOS SDN. Parasrejo I	Jumlah Pelaksanaan BOS Lembaga		12 bulan	126.400.000												
			Pelaksanaan Bantuan BOS SDN. Parasrejo II	Jumlah Pelaksanaan BOS Lembaga		12 bulan	97.600.000												
			Pelaksanaan Bantuan BOS SDN. Pieret I	Jumlah Pelaksanaan BOS Lembaga		12 bulan	149.600.000												
			Pelaksanaan Bantuan BOS SDN. Pieret II	Jumlah Pelaksanaan BOS Lembaga		12 bulan	56.000.000												
			Pelaksanaan Bantuan BOS SDN. Pieret III	Jumlah Pelaksanaan BOS Lembaga		12 bulan	87.200.000												
			Pelaksanaan Bantuan BOS SDN. Sukorejo	Jumlah Pelaksanaan BOS Lembaga		12 bulan	150.400.000												
			Pelaksanaan Bantuan BOS SDN. Sungikulon	Jumlah Pelaksanaan BOS Lembaga		12 bulan	191.200.000												
			Pelaksanaan Bantuan BOS SDN. Sungiwetan	Jumlah Pelaksanaan BOS Lembaga		12 bulan	165.600.000												
			Pelaksanaan Bantuan BOS SDN. Susukanrejo I	Jumlah Pelaksanaan BOS Lembaga		12 bulan	156.800.000												
			Pelaksanaan Bantuan BOS SDN. Susukanrejo III	Jumlah Pelaksanaan BOS Lembaga		12 bulan	84.000.000												
			Pelaksanaan Bantuan BOS SDN. Tidu I	Jumlah Pelaksanaan BOS Lembaga		12 bulan	127.200.000												
			Pelaksanaan Bantuan BOS SDN. Warungdowo I	Jumlah Pelaksanaan BOS Lembaga		12 bulan	396.800.000												
			PROGRAM KSBANAAN BOS SD NEGERI DI WILAYAH KECAMATAN PRIGEN	IKM Layanan pendidikan		89													
			Pelaksanaan Bantuan BOS SDN BULUKANDANG I	Jumlah Pelaksanaan BOS Lembaga		12 bulan	162.400.000												
			Pelaksanaan Bantuan BOS SDN BULUKANDANG II	Jumlah Pelaksanaan BOS Lembaga		12 bulan	174.400.000												
			Pelaksanaan Bantuan BOS SDN CADIWATES II	Jumlah Pelaksanaan BOS Lembaga		12 bulan	84.800.000												

Tujuan	Sasaran	Kode	Program dan Kegiatan	Indikator Kinerja Tujuan, Sasaran, Program (outcome) dan Kegiatan (output)	Data Capaian pada Tahun Awal Perencanaan (2018)	Target Kinerja Program dan Kerangka Pendanaan												Unit Kerja Perangkat Daerah Penanggungjawab	Lokasi
						2019		2020		2021		2022		2023		Kondisi Kinerja pada akhir periode Renstra Perangkat Daerah (2023)			
						target	Rp	target	Rp	target	Rp	target	Rp	target	Rp	target	Rp		
			Pelaksanaan Bantuan BOS SDN CANDIWATES I	Jumlah Pelaksanaan BOS Lembaga		12 bulan	172.800.000												
			Pelaksanaan Bantuan BOS SDN DAYUREJO I	Jumlah Pelaksanaan BOS Lembaga		12 bulan	94.400.000												
			Pelaksanaan Bantuan BOS SDN DAYUREJO II	Jumlah Pelaksanaan BOS Lembaga		12 bulan	188.000.000												
			Pelaksanaan Bantuan BOS SDN DAYUREJO III	Jumlah Pelaksanaan BOS Lembaga		12 bulan	159.200.000												
			Pelaksanaan Bantuan BOS SDN DAYUREJO IV	Jumlah Pelaksanaan BOS Lembaga		12 bulan	137.600.000												
			Pelaksanaan Bantuan BOS SDN GAMBIRAN I	Jumlah Pelaksanaan BOS Lembaga		12 bulan	284.000.000												
			Pelaksanaan Bantuan BOS SDN GAMBIRAN III	Jumlah Pelaksanaan BOS Lembaga		12 bulan	133.600.000												
			Pelaksanaan Bantuan BOS SDN JATIARJO I	Jumlah Pelaksanaan BOS Lembaga		12 bulan	112.800.000												
			Pelaksanaan Bantuan BOS SDN JATIARJO II	Jumlah Pelaksanaan BOS Lembaga		12 bulan	86.400.000												
			Pelaksanaan Bantuan BOS SDN KETANIRENG	Jumlah Pelaksanaan BOS Lembaga		12 bulan	83.200.000												
			Pelaksanaan Bantuan BOS SDN LEDUG I	Jumlah Pelaksanaan BOS Lembaga		12 bulan	224.000.000												
			Pelaksanaan Bantuan BOS SDN LEDUG II	Jumlah Pelaksanaan BOS Lembaga		12 bulan	140.800.000												
			Pelaksanaan Bantuan BOS SDN LUMBANGREJO I	Jumlah Pelaksanaan BOS Lembaga		12 bulan	129.600.000												
			Pelaksanaan Bantuan BOS SDN LUMBANGREJO II	Jumlah Pelaksanaan BOS Lembaga		12 bulan	107.200.000												
			Pelaksanaan Bantuan BOS SDN PECALUKAN I	Jumlah Pelaksanaan BOS Lembaga		12 bulan	249.600.000												
			Pelaksanaan Bantuan BOS SDN PECALUKAN IV	Jumlah Pelaksanaan BOS Lembaga		12 bulan	161.600.000												

Tujua n	Sasaran	Kode	Program dan Kegiatan	Indikator Kinerja Tujuan, Sasaran,Program (outcome) dan Kegiatan (output)	Data Capaian pada Tahun Awal Perencan aan (2018)	Target Kinerja Program dan Kerangka Pendanaan												Kondisi Kinerja pada akhir periode Renstra Perangkat Daerah (2023)		Unit Kerja Perang kat Daerah Penang gung- jawab	Lokasi
						2019		2020		2021		2022		2023							
						target	Rp	target	Rp	target	Rp	target	Rp	target	Rp	target	Rp				
						target	Rp	target	Rp	target	Rp	target	Rp	target	Rp	target	Rp				
			Pelaksanaan Bantuan BOS SDN PECALUKAN V	Jumlah Pelaksanaan BOS Lembaga		12 bulan	51.200.000														
			Pelaksanaan Bantuan BOS SDN PRIGEN II	Jumlah Pelaksanaan BOS Lembaga		12 bulan	83.200.000														
			Pelaksanaan Bantuan BOS SDN RIGEN I	Jumlah Pelaksanaan BOS Lembaga		12 bulan	304.000.000														
			Pelaksanaan Bantuan BOS SDN SEKARJOHO I	Jumlah Pelaksanaan BOS Lembaga		12 bulan	164.000.000														
			Pelaksanaan Bantuan BOS SDN SEKARJOHO II	Jumlah Pelaksanaan BOS Lembaga		12 bulan	82.400.000														
			Pelaksanaan Bantuan BOS SDN SUKOLILO I	Jumlah Pelaksanaan BOS Lembaga		12 bulan	142.400.000														
			Pelaksanaan Bantuan BOS SDN SUKOLILO II	Jumlah Pelaksanaan BOS Lembaga		12 bulan	57.600.000														
			Pelaksanaan Bantuan BOS SDN SUKORENO I	Jumlah Pelaksanaan BOS Lembaga		12 bulan	150.400.000														
			Pelaksanaan Bantuan BOS SDN SUKORENO II	Jumlah Pelaksanaan BOS Lembaga		12 bulan	147.200.000														
			Pelaksanaan Bantuan BOS SDN SUKORENO III	Jumlah Pelaksanaan BOS Lembaga		12 bulan	91.200.000														
			Pelaksanaan Bantuan BOS SDN WATUAGUNG I	Jumlah Pelaksanaan BOS Lembaga		12 bulan	96.000.000														
			Pelaksanaan Bantuan BOS SDN WATUAGUNG II	Jumlah Pelaksanaan BOS Lembaga		12 bulan	112.800.000														
			PROGRAM PELAKSANAAN BOS SD NEGERI DI WILAYAH KECAMATAN PURWODADI	IKM Layanan pendidikan		89															
			Pelaksanaan Bantuan BOS SDN Capang I	Jumlah Pelaksanaan BOS Lembaga		12 bulan	122.400.000														
			Pelaksanaan Bantuan BOS SDN Capang II	Jumlah Pelaksanaan BOS Lembaga		12 bulan	48.000.000														
			Pelaksanaan Bantuan BOS SDN Cowek I	Jumlah Pelaksanaan BOS Lembaga		12 bulan	161.600.000														

Tujuan	Sasaran	Kode	Program dan Kegiatan	Indikator Kinerja Tujuan, Sasaran, Program (outcome) dan Kegiatan (output)	Data Capaian pada Tahun Awal Perencanaan (2018)	Target Kinerja Program dan Kerangka Pendanaan												Unit Kerja Perangkat Daerah Penanggungjawab	Lokasi
						2019		2020		2021		2022		2023		Kondisi Kinerja pada akhir periode Renstra Perangkat Daerah (2023)			
						target	Rp	target	Rp	target	Rp	target	Rp	target	Rp	target	Rp		
			Pelaksanaan Bantuan BOS SDN Cowek II	Jumlah Pelaksanaan BOS Lembaga		12 bulan	68.800.000												
			Pelaksanaan Bantuan BOS SDN Cowek III	Jumlah Pelaksanaan BOS Lembaga		12 bulan	81.600.000												
			Pelaksanaan Bantuan BOS SDN Dawuhan Sengon I	Jumlah Pelaksanaan BOS Lembaga		12 bulan	81.600.000												
			Pelaksanaan Bantuan BOS SDN Dawuhan Sengon II	Jumlah Pelaksanaan BOS Lembaga		12 bulan	80.800.000												
			Pelaksanaan Bantuan BOS SDN Dawuhan Sengon III	Jumlah Pelaksanaan BOS Lembaga		12 bulan	89.600.000												
			Pelaksanaan Bantuan BOS SDN Dawuhan Sengon IV	Jumlah Pelaksanaan BOS Lembaga		12 bulan	85.600.000												
			Pelaksanaan Bantuan BOS SDN Gajahrejo I	Jumlah Pelaksanaan BOS Lembaga		12 bulan	72.000.000												
			Pelaksanaan Bantuan BOS SDN Gajahrejo II	Jumlah Pelaksanaan BOS Lembaga		12 bulan	79.200.000												
			Pelaksanaan Bantuan BOS SDN Gerbo I	Jumlah Pelaksanaan BOS Lembaga		12 bulan	184.800.000												
			Pelaksanaan Bantuan BOS SDN Gerbo II	Jumlah Pelaksanaan BOS Lembaga		12 bulan	113.600.000												
			Pelaksanaan Bantuan BOS SDN Gerbo III	Jumlah Pelaksanaan BOS Lembaga		12 bulan	66.400.000												
			Pelaksanaan Bantuan BOS SDN Gerbo IV	Jumlah Pelaksanaan BOS Lembaga		12 bulan	85.600.000												
			Pelaksanaan Bantuan BOS SDN Gerbo V	Jumlah Pelaksanaan BOS Lembaga		12 bulan	100.000.000												
			Pelaksanaan Bantuan BOS SDN Gerbo VI	Jumlah Pelaksanaan BOS Lembaga		12 bulan	76.000.000												
			Pelaksanaan Bantuan BOS SDN Jatisari I	Jumlah Pelaksanaan BOS Lembaga		12 bulan	82.400.000												
			Pelaksanaan Bantuan BOS SDN Jatisari II	Jumlah Pelaksanaan BOS Lembaga		12 bulan	82.400.000												
			Pelaksanaan Bantuan BOS SDN Jatisari III	Jumlah Pelaksanaan BOS Lembaga		12 bulan	54.400.000												
			Pelaksanaan Bantuan BOS SDN Jatisari IV	Jumlah Pelaksanaan BOS Lembaga		12 bulan	149.600.000												

Tujuan	Sasaran	Kode	Program dan Kegiatan	Indikator Kinerja Tujuan, Sasaran, Program (outcome) dan Kegiatan (output)	Data Capaian pada Tahun Awal Perencanaan (2018)	Target Kinerja Program dan Kerangka Pendanaan												Unit Kerja Perangkat Daerah Penanggungjawab	Lokasi
						2019		2020		2021		2022		2023		Kondisi Kinerja pada akhir periode Renstra Perangkat Daerah (2023)			
						target	Rp	target	Rp	target	Rp	target	Rp	target	Rp	target	Rp		
						target	Rp	target	Rp	target	Rp	target	Rp	target	Rp	target	Rp		
			Pelaksanaan Bantuan BOS SDN Lebakrejo I	Jumlah Pelaksanaan BOS Lembaga		12 bulan	133.600.000												
			Pelaksanaan Bantuan BOS SDN Lebakrejo II	Jumlah Pelaksanaan BOS Lembaga		12 bulan	128.000.000												
			Pelaksanaan Bantuan BOS SDN Lebakrejo III	Jumlah Pelaksanaan BOS Lembaga		12 bulan	104.800.000												
			Pelaksanaan Bantuan BOS SDN Lebakrejo IV	Jumlah Pelaksanaan BOS Lembaga		12 bulan	48.000.000												
			Pelaksanaan Bantuan BOS SDN Parerejo I	Jumlah Pelaksanaan BOS Lembaga		12 bulan	166.400.000												
			Pelaksanaan Bantuan BOS SDN Parerejo II	Jumlah Pelaksanaan BOS Lembaga		12 bulan	147.200.000												
			Pelaksanaan Bantuan BOS SDN Parerejo III	Jumlah Pelaksanaan BOS Lembaga		12 bulan	152.800.000												
			Pelaksanaan Bantuan BOS SDN Pucangsari I	Jumlah Pelaksanaan BOS Lembaga		12 bulan	88.800.000												
			Pelaksanaan Bantuan BOS SDN Pucangsari II	Jumlah Pelaksanaan BOS Lembaga		12 bulan	153.600.000												
			Pelaksanaan Bantuan BOS SDN Purwodadi I	Jumlah Pelaksanaan BOS Lembaga		12 bulan	184.000.000												
			Pelaksanaan Bantuan BOS SDN Purwodadi II	Jumlah Pelaksanaan BOS Lembaga		12 bulan	122.400.000												
			Pelaksanaan Bantuan BOS SDN Purwodadi III	Jumlah Pelaksanaan BOS Lembaga		12 bulan	115.200.000												
			Pelaksanaan Bantuan BOS SDN Semut	Jumlah Pelaksanaan BOS Lembaga		12 bulan	86.400.000												
			Pelaksanaan Bantuan BOS SDN Sentul I	Jumlah Pelaksanaan BOS Lembaga		12 bulan	201.600.000												
			Pelaksanaan Bantuan BOS SDN Sentul II	Jumlah Pelaksanaan BOS Lembaga		12 bulan	91.200.000												
			Pelaksanaan Bantuan BOS SDN Tambaksari I	Jumlah Pelaksanaan BOS Lembaga		12 bulan	206.400.000												
			Pelaksanaan Bantuan BOS SDN Tambaksari III	Jumlah Pelaksanaan BOS Lembaga		12 bulan	127.200.000												
			PROGRAM PELAKSANAAN BOS SD NEGERI DI WILAYAH KECAMATAN PURWOSARI	IKM Layanan pendidikan		89													

Tujuan	Sasaran	Kode	Program dan Kegiatan	Indikator Kinerja Tujuan, Sasaran, Program (outcome) dan Kegiatan (output)	Data Capaian pada Tahun Awal Perencanaan (2018)	Target Kinerja Program dan Kerangka Pendanaan												Kondisi Kinerja pada akhir periode Renstra Perangkat Daerah (2023)	Unit Kerja Perangkat Daerah Penanggungjawab	Lokasi
						2019		2020		2021		2022		2023						
						target	Rp	target	Rp	target	Rp	target	Rp	target	Rp					
			Pelaksanaan Bantuan BOS SDN Bakalan I	Jumlah Pelaksanaan BOS Lembaga		12 bulan	140.800.000													
			Pelaksanaan Bantuan BOS SDN Bakalan II	Jumlah Pelaksanaan BOS Lembaga		12 bulan	76.800.000													
			Pelaksanaan Bantuan BOS SDN Bakalan III	Jumlah Pelaksanaan BOS Lembaga		12 bulan	48.000.000													
			Pelaksanaan Bantuan BOS SDN Cendono I	Jumlah Pelaksanaan BOS Lembaga		12 bulan	107.200.000													
			Pelaksanaan Bantuan BOS SDN Cendono II	Jumlah Pelaksanaan BOS Lembaga		12 bulan	79.200.000													
			Pelaksanaan Bantuan BOS SDN Karangrejo I	Jumlah Pelaksanaan BOS Lembaga		12 bulan	85.600.000													
			Pelaksanaan Bantuan BOS SDN Karangrejo II	Jumlah Pelaksanaan BOS Lembaga		12 bulan	48.000.000													
			Pelaksanaan Bantuan BOS SDN Kayoman	Jumlah Pelaksanaan BOS Lembaga		12 bulan	157.600.000													
			Pelaksanaan Bantuan BOS SDN Kertosari I	Jumlah Pelaksanaan BOS Lembaga		12 bulan	112.800.000													
			Pelaksanaan Bantuan BOS SDN Kertosari II	Jumlah Pelaksanaan BOS Lembaga		12 bulan	180.800.000													
			Pelaksanaan Bantuan BOS SDN Martopuro I	Jumlah Pelaksanaan BOS Lembaga		12 bulan	359.200.000													
			Pelaksanaan Bantuan BOS SDN Martopuro II	Jumlah Pelaksanaan BOS Lembaga		12 bulan	152.000.000													
			Pelaksanaan Bantuan BOS SDN Martopuro III	Jumlah Pelaksanaan BOS Lembaga		12 bulan	56.800.000													
			Pelaksanaan Bantuan BOS SDN Martopuro IV	Jumlah Pelaksanaan BOS Lembaga		12 bulan	48.000.000													
			Pelaksanaan Bantuan BOS SDN Martopuro V	Jumlah Pelaksanaan BOS Lembaga		12 bulan	82.400.000													
			Pelaksanaan Bantuan BOS SDN Pager I	Jumlah Pelaksanaan BOS Lembaga		12 bulan	215.200.000													
			Pelaksanaan Bantuan BOS SDN Pager II	Jumlah Pelaksanaan BOS Lembaga		12 bulan	96.800.000													
			Pelaksanaan Bantuan BOS SDN Pucangsari I	Jumlah Pelaksanaan BOS Lembaga		12 bulan	171.200.000													
			Pelaksanaan Bantuan BOS SDN Pucangsari II	Jumlah Pelaksanaan BOS Lembaga		12 bulan	111.200.000													

Tujuan	Sasaran	Kode	Program dan Kegiatan	Indikator Kinerja Tujuan, Sasaran, Program (outcome) dan Kegiatan (output)	Data Capaian pada Tahun Awal Perencanaan (2018)	Target Kinerja Program dan Kerangka Pendanaan												Unit Kerja Peringkat Daerah Penanggungjawab	Lokasi
						2019		2020		2021		2022		2023		Kondisi Kinerja pada akhir periode Renstra Perangkat Daerah (2023)			
						target	Rp	target	Rp	target	Rp	target	Rp	target	Rp	target	Rp		
			Pelaksanaan Bantuan BOS SDN Purwosari I	Jumlah Pelaksanaan BOS Lembaga		12 bulan	387.200.000												
			Pelaksanaan Bantuan BOS SDN Purwosari II	Jumlah Pelaksanaan BOS Lembaga		12 bulan	72.800.000												
			Pelaksanaan Bantuan BOS SDN Purwosari III	Jumlah Pelaksanaan BOS Lembaga		12 bulan	73.600.000												
			Pelaksanaan Bantuan BOS SDN Sekarmoyo I	Jumlah Pelaksanaan BOS Lembaga		12 bulan	76.800.000												
			Pelaksanaan Bantuan BOS SDN Sekarmoyo II	Jumlah Pelaksanaan BOS Lembaga		12 bulan	90.400.000												
			Pelaksanaan Bantuan BOS SDN Sekarmoyo III	Jumlah Pelaksanaan BOS Lembaga		12 bulan	80.000.000												
			Pelaksanaan Bantuan BOS SDN Sengon I	Jumlah Pelaksanaan BOS Lembaga		12 bulan	201.600.000												
			Pelaksanaan Bantuan BOS SDN Sengon II	Jumlah Pelaksanaan BOS Lembaga		12 bulan	168.800.000												
			Pelaksanaan Bantuan BOS SDN Sukodermo	Jumlah Pelaksanaan BOS Lembaga		12 bulan	155.200.000												
			Pelaksanaan Bantuan BOS SDN Sumberejo I	Jumlah Pelaksanaan BOS Lembaga		12 bulan	87.200.000												
			Pelaksanaan Bantuan BOS SDN Sumberejo II	Jumlah Pelaksanaan BOS Lembaga		12 bulan	91.200.000												
			Pelaksanaan Bantuan BOS SDN Sumberejo III	Jumlah Pelaksanaan BOS Lembaga		12 bulan	174.400.000												
			Pelaksanaan Bantuan BOS SDN Sumbersuko I	Jumlah Pelaksanaan BOS Lembaga		12 bulan	160.800.000												
			Pelaksanaan Bantuan BOS SDN Sumbersuko II	Jumlah Pelaksanaan BOS Lembaga		12 bulan	94.400.000												
			Pelaksanaan Bantuan BOS SDN Tejowangi I	Jumlah Pelaksanaan BOS Lembaga		12 bulan	116.000.000												
			Pelaksanaan Bantuan BOS SDN Tejowangi II	Jumlah Pelaksanaan BOS Lembaga		12 bulan	48.000.000												
			Pelaksanaan Bantuan BOS SDN Tejowangi III	Jumlah Pelaksanaan BOS Lembaga		12 bulan	68.800.000												
			PROGRAM PELAKSANAAN BOS SD NEGERI DI WILAYAH KECAMATAN PUSPO	IKM Layanan pendidikan		89													

Tujuan	Sasaran	Kode	Program dan Kegiatan	Indikator Kinerja Tujuan, Sasaran, Program (outcome) dan Kegiatan (output)	Data Capaian pada Tahun Awal Perencanaan (2018)	Target Kinerja Program dan Kerangka Pendanaan												Kondisi Kinerja pada akhir periode Renstra Perangkat Daerah (2023)	Unit Kerja Perangkat Daerah Penanggungjawab	Lokasi
						2019		2020		2021		2022		2023						
						target	Rp	target	Rp	target	Rp	target	Rp	target	Rp	target	Rp			
			Pelaksanaan Bantuan BOS SDN JANJANGWULUNG I	Jumlah Pelaksanaan BOS Lembaga		12 bulan	66.400.000													
			Pelaksanaan Bantuan BOS SDN JANJANGWULUNG II	Jumlah Pelaksanaan BOS Lembaga		12 bulan	68.800.000													
			Pelaksanaan Bantuan BOS SDN JANJANGWULUNG III	Jumlah Pelaksanaan BOS Lembaga		12 bulan	96.000.000													
			Pelaksanaan Bantuan BOS SDN JIMBARAN I	Jumlah Pelaksanaan BOS Lembaga		12 bulan	188.800.000													
			Pelaksanaan Bantuan BOS SDN JIMBARAN II	Jumlah Pelaksanaan BOS Lembaga		12 bulan	168.000.000													
			Pelaksanaan Bantuan BOS SDN JIMBARAN III	Jumlah Pelaksanaan BOS Lembaga		12 bulan	62.400.000													
			Pelaksanaan Bantuan BOS SDN JIMBARAN IV	Jumlah Pelaksanaan BOS Lembaga		12 bulan	102.400.000													
			Pelaksanaan Bantuan BOS SDN KEDUWUNG I	Jumlah Pelaksanaan BOS Lembaga		12 bulan	78.400.000													
			Pelaksanaan Bantuan BOS SDN KEDUWUNG II	Jumlah Pelaksanaan BOS Lembaga		12 bulan	83.200.000													
			Pelaksanaan Bantuan BOS SDN KEMIRI	Jumlah Pelaksanaan BOS Lembaga		12 bulan	138.400.000													
			Pelaksanaan Bantuan BOS SDN PALANGSARI I	Jumlah Pelaksanaan BOS Lembaga		12 bulan	95.200.000													
			Pelaksanaan Bantuan BOS SDN PALANGSARI II	Jumlah Pelaksanaan BOS Lembaga		12 bulan	48.000.000													
			Pelaksanaan Bantuan BOS SDN PALANGSARI III	Jumlah Pelaksanaan BOS Lembaga		12 bulan	76.000.000													
			Pelaksanaan Bantuan BOS SDN PUSPO I	Jumlah Pelaksanaan BOS Lembaga		12 bulan	157.600.000													
			Pelaksanaan Bantuan BOS SDN PUSPO III	Jumlah Pelaksanaan BOS Lembaga		12 bulan	110.400.000													

Tujuan	Sasaran	Kode	Program dan Kegiatan	Indikator Kinerja Tujuan, Sasaran, Program (outcome) dan Kegiatan (output)	Data Capaian pada Tahun Awal Perencanaan (2018)	Target Kinerja Program dan Kerangka Pendanaan												Unit Kerja Perangkat Daerah Penanggungjawab	Lokasi
						2019		2020		2021		2022		2023		Kondisi Kinerja pada akhir periode Renstra Perangkat Daerah (2023)			
						target	Rp	target	Rp	target	Rp	target	Rp	target	Rp	target	Rp		
			Pelaksanaan Bantuan BOS SDN PUSPO IV	Jumlah Pelaksanaan BOS Lembaga		12 bulan	76.800.000												
			Pelaksanaan Bantuan BOS SDN PUSPO V	Jumlah Pelaksanaan BOS Lembaga		12 bulan	84.800.000												
			Pelaksanaan Bantuan BOS SDN PUSUNGMALANG I	Jumlah Pelaksanaan BOS Lembaga		12 bulan	120.800.000												
			Pelaksanaan Bantuan BOS SDN PUSUNGMALANG II	Jumlah Pelaksanaan BOS Lembaga		12 bulan	128.000.000												
			PROGRAM PELAKSANAAN BOS SD NEGERI DI WILAYAH KECAMATAN REJOSO	IKM Layanan pendidikan		89													
			Pelaksanaan Bantuan BOS SDN. Arjosari 1	Jumlah Pelaksanaan BOS Lembaga		12 bulan	98.400.000												
			Pelaksanaan Bantuan BOS SDN. Arjosari 2	Jumlah Pelaksanaan BOS Lembaga		12 bulan	143.200.000												
			Pelaksanaan Bantuan BOS SDN. Jarangan 1	Jumlah Pelaksanaan BOS Lembaga		12 bulan	121.600.000												
			Pelaksanaan Bantuan BOS SDN. Jarangan 2	Jumlah Pelaksanaan BOS Lembaga		12 bulan	58.400.000												
			Pelaksanaan Bantuan BOS SDN. Kawisrejo	Jumlah Pelaksanaan BOS Lembaga		12 bulan	169.600.000												
			Pelaksanaan Bantuan BOS SDN. Kedungbako	Jumlah Pelaksanaan BOS Lembaga		12 bulan	76.800.000												
			Pelaksanaan Bantuan BOS SDN. Kemantrenrejo 1	Jumlah Pelaksanaan BOS Lembaga		12 bulan	131.200.000												
			Pelaksanaan Bantuan BOS SDN. Kemantrenrejo 2	Jumlah Pelaksanaan BOS Lembaga		12 bulan	135.200.000												
			Pelaksanaan Bantuan BOS SDN. Ketegan	Jumlah Pelaksanaan BOS Lembaga		12 bulan	107.200.000												
			Pelaksanaan Bantuan BOS SDN. Manikrejo	Jumlah Pelaksanaan BOS Lembaga		12 bulan	80.000.000												
			Pelaksanaan Bantuan BOS SDN. Pandanrejo 1	Jumlah Pelaksanaan BOS Lembaga		12 bulan	83.200.000												

Tujuan	Sasaran	Kode	Program dan Kegiatan	Indikator Kinerja Tujuan, Sasaran, Program (outcome) dan Kegiatan (output)	Data Capaian pada Tahun Awal Perencanaan (2018)	Target Kinerja Program dan Kerangka Pendanaan														Unit Kerja Perangkat Daerah Penanggungjawab	Lokasi
						2019		2020		2021		2022		2023		Kondisi Kinerja pada akhir periode Renstra Perangkat Daerah (2023)					
						target	Rp	target	Rp	target	Rp	target	Rp	target	Rp	target	Rp				
			Pelaksanaan Bantuan BOS SDN. Pandanrejo 2	Jumlah Pelaksanaan BOS Lembaga		12 bulan	116.800.000														
			Pelaksanaan Bantuan BOS SDN. Patuguran 1	Jumlah Pelaksanaan BOS Lembaga		12 bulan	80.000.000														
			Pelaksanaan Bantuan BOS SDN. Patuguran 2	Jumlah Pelaksanaan BOS Lembaga		12 bulan	69.600.000														
			Pelaksanaan Bantuan BOS SDN. Rejosolidul 1	Jumlah Pelaksanaan BOS Lembaga		12 bulan	175.200.000														
			Pelaksanaan Bantuan BOS SDN. Rejosolor 1	Jumlah Pelaksanaan BOS Lembaga		12 bulan	106.400.000														
			Pelaksanaan Bantuan BOS SDN. Rejosolor 2	Jumlah Pelaksanaan BOS Lembaga		12 bulan	105.600.000														
			Pelaksanaan Bantuan BOS SDN. Sadengrejo	Jumlah Pelaksanaan BOS Lembaga		12 bulan	152.800.000														
			Pelaksanaan Bantuan BOS SDN. Sambirejo 1	Jumlah Pelaksanaan BOS Lembaga		12 bulan	69.600.000														
			Pelaksanaan Bantuan BOS SDN. Sambirejo 2	Jumlah Pelaksanaan BOS Lembaga		12 bulan	132.800.000														
			Pelaksanaan Bantuan BOS SDN. Segoropuro	Jumlah Pelaksanaan BOS Lembaga		12 bulan	199.200.000														
			Pelaksanaan Bantuan BOS SDN. Toyaning 1	Jumlah Pelaksanaan BOS Lembaga		12 bulan	94.400.000														
			Pelaksanaan Bantuan BOS SDN. Toyaning 2	Jumlah Pelaksanaan BOS Lembaga		12 bulan	90.400.000														
			PROGRAM PELAKSANAAN BOS SD NEGERI DI WILAYAH KECAMATAN REMBANG	IKM Layanan pendidikan		89															
			Pelaksanaan Bantuan BOS Genengwaru	Jumlah Pelaksanaan BOS Lembaga		12 bulan	171.200.000														
			Pelaksanaan Bantuan BOS Kalisat	Jumlah Pelaksanaan BOS Lembaga		12 bulan	144.800.000														
			Pelaksanaan Bantuan BOS Kanigoro	Jumlah Pelaksanaan BOS Lembaga		12 bulan	125.600.000														
			Pelaksanaan Bantuan BOS Kd Banteng 1	Jumlah Pelaksanaan BOS Lembaga		12 bulan	154.400.000														
			Pelaksanaan Bantuan BOS Kd Banteng 2	Jumlah Pelaksanaan BOS Lembaga		12 bulan	100.800.000														

Tujuan	Sasaran	Kode	Program dan Kegiatan	Indikator Kinerja Tujuan, Sasaran, Program (outcome) dan Kegiatan (output)	Data Capaian pada Tahun Awal Perencanaan (2018)	Target Kinerja Program dan Kerangka Pendanaan												Unit Kerja Perangkat Daerah Penanggungjawab	Lokasi
						2019		2020		2021		2022		2023		Kondisi Kinerja pada akhir periode Renstra Perangkat Daerah (2023)			
						target	Rp	target	Rp	target	Rp	target	Rp	target	Rp	target	Rp		
			Pelaksanaan Bantuan BOS Krengih	Jumlah Pelaksanaan BOS Lembaga		12 bulan	96.800.000												
			Pelaksanaan Bantuan BOS Mojoparon	Jumlah Pelaksanaan BOS Lembaga		12 bulan	184.800.000												
			Pelaksanaan Bantuan BOS Oroombo kulon 1	Jumlah Pelaksanaan BOS Lembaga		12 bulan	134.400.000												
			Pelaksanaan Bantuan BOS Oroombo kulon 2	Jumlah Pelaksanaan BOS Lembaga		12 bulan	240.000.000												
			Pelaksanaan Bantuan BOS Oroombo wetan 1	Jumlah Pelaksanaan BOS Lembaga		12 bulan	318.400.000												
			Pelaksanaan Bantuan BOS Oroombo wetan 3	Jumlah Pelaksanaan BOS Lembaga		12 bulan	69.600.000												
			Pelaksanaan Bantuan BOS Oroombo wetan 4	Jumlah Pelaksanaan BOS Lembaga		12 bulan	120.000.000												
			Pelaksanaan Bantuan BOS Oroobulu	Jumlah Pelaksanaan BOS Lembaga		12 bulan	130.400.000												
			Pelaksanaan Bantuan BOS Pajaran 1	Jumlah Pelaksanaan BOS Lembaga		12 bulan	176.000.000												
			Pelaksanaan Bantuan BOS Pajaran 2	Jumlah Pelaksanaan BOS Lembaga		12 bulan	116.000.000												
			Pelaksanaan Bantuan BOS Pandean 1	Jumlah Pelaksanaan BOS Lembaga		12 bulan	125.600.000												
			Pelaksanaan Bantuan BOS Pandean 2	Jumlah Pelaksanaan BOS Lembaga		12 bulan	61.600.000												
			Pelaksanaan Bantuan BOS Pejangkungan 1	Jumlah Pelaksanaan BOS Lembaga		12 bulan	124.800.000												
			Pelaksanaan Bantuan BOS Pejangkungan 2	Jumlah Pelaksanaan BOS Lembaga		12 bulan	64.000.000												
			Pelaksanaan Bantuan BOS Pekoren 1	Jumlah Pelaksanaan BOS Lembaga		12 bulan	280.000.000												
			Pelaksanaan Bantuan BOS Pekoren 3	Jumlah Pelaksanaan BOS Lembaga		12 bulan	115.200.000												
			Pelaksanaan Bantuan BOS Rembang 1	Jumlah Pelaksanaan BOS Lembaga		12 bulan	304.000.000												
			Pelaksanaan Bantuan BOS Siyar	Jumlah Pelaksanaan BOS Lembaga		12 bulan	206.400.000												
			Pelaksanaan Bantuan BOS Sumber Glagah	Jumlah Pelaksanaan BOS Lembaga		12 bulan	88.000.000												

Tujuan	Sasaran	Kode	Program dan Kegiatan	Indikator Kinerja Tujuan, Sasaran, Program (outcome) dan Kegiatan (output)	Data Capaian pada Tahun Awal Perencanaan (2018)	Target Kinerja Program dan Kerangka Pendanaan												Kondisi Kinerja pada akhir periode Renstra Perangkat Daerah (2023)	Unit Kerja Perangkat Daerah Penanggungjawab	Lokasi
						2019		2020		2021		2022		2023						
						target	Rp	target	Rp	target	Rp	target	Rp	target	Rp					
			Pelaksanaan Bantuan BOS Tampung 1	Jumlah Pelaksanaan BOS Lembaga		12 bulan	145.600.000													
			Pelaksanaan Bantuan BOS Tampung 2	Jumlah Pelaksanaan BOS Lembaga		12 bulan	115.200.000													
			PROGRAM PELAKSANAAN BOS SD NEGERI DI WILAYAH KECAMATAN SUKOREJO	IKM Layanan pendidikan		89														
			Pelaksanaan Bantuan BOS SDN Pakukerto II	Jumlah Pelaksanaan BOS Lembaga		12 bulan	131.200.000													
			Pelaksanaan Bantuan BOS SDN Candibinangun I	Jumlah Pelaksanaan BOS Lembaga		12 bulan	203.200.000													
			Pelaksanaan Bantuan BOS SDN Candibinangun II	Jumlah Pelaksanaan BOS Lembaga		12 bulan	48.000.000													
			Pelaksanaan Bantuan BOS SDN Candibinangun IV	Jumlah Pelaksanaan BOS Lembaga		12 bulan	111.200.000													
			Pelaksanaan Bantuan BOS SDN Curahrejo I	Jumlah Pelaksanaan BOS Lembaga		12 bulan	68.800.000													
			Pelaksanaan Bantuan BOS SDN Curahrejo II	Jumlah Pelaksanaan BOS Lembaga		12 bulan	48.000.000													
			Pelaksanaan Bantuan BOS SDN Dukuhsari	Jumlah Pelaksanaan BOS Lembaga		12 bulan	75.200.000													
			Pelaksanaan Bantuan BOS SDN Glagahsari III	Jumlah Pelaksanaan BOS Lembaga		12 bulan	180.800.000													
			Pelaksanaan Bantuan BOS SDN Glagahsari I	Jumlah Pelaksanaan BOS Lembaga		12 bulan	336.000.000													
			Pelaksanaan Bantuan BOS SDN Gunting I	Jumlah Pelaksanaan BOS Lembaga		12 bulan	148.000.000													
			Pelaksanaan Bantuan BOS SDN Gunting II	Jumlah Pelaksanaan BOS Lembaga		12 bulan	65.600.000													
			Pelaksanaan Bantuan BOS SDN Kalirejo I	Jumlah Pelaksanaan BOS Lembaga		12 bulan	70.400.000													
			Pelaksanaan Bantuan BOS SDN Kalirejo II	Jumlah Pelaksanaan BOS Lembaga		12 bulan	80.000.000													
			Pelaksanaan Bantuan BOS SDN Kalirejo III	Jumlah Pelaksanaan BOS Lembaga		12 bulan	69.600.000													

Tujuan	Sasaran	Kode	Program dan Kegiatan	Indikator Kinerja Tujuan, Sasaran, Program (outcome) dan Kegiatan (output)	Data Capaian pada Tahun Awal Perencanaan (2018)	Target Kinerja Program dan Kerangka Pendanaan												Unit Kerja Perangkat Daerah Penanggungjawab	Lokasi
						2019		2020		2021		2022		2023		Kondisi Kinerja pada akhir periode Renstra Perangkat Daerah (2023)			
						target	Rp	target	Rp	target	Rp	target	Rp	target	Rp	target	Rp		
			Pelaksanaan Bantuan BOS SDN. Karangsono	Jumlah Pelaksanaan BOS Lembaga		12 bulan	212.800.000												
			Pelaksanaan Bantuan BOS SDN. Kenduruan I	Jumlah Pelaksanaan BOS Lembaga		12 bulan	80.800.000												
			Pelaksanaan Bantuan BOS SDN. Kenduruan II	Jumlah Pelaksanaan BOS Lembaga		12 bulan	87.200.000												
			Pelaksanaan Bantuan BOS SDN. Lecari	Jumlah Pelaksanaan BOS Lembaga		12 bulan	87.200.000												
			Pelaksanaan Bantuan BOS SDN. Lemahbang I	Jumlah Pelaksanaan BOS Lembaga		12 bulan	97.600.000												
			Pelaksanaan Bantuan BOS SDN. Lemahbang II	Jumlah Pelaksanaan BOS Lembaga		12 bulan	136.800.000												
			Pelaksanaan Bantuan BOS SDN. Mojotengah I	Jumlah Pelaksanaan BOS Lembaga		12 bulan	86.400.000												
			Pelaksanaan Bantuan BOS SDN. Mojotengah II	Jumlah Pelaksanaan BOS Lembaga		12 bulan	161.600.000												
			Pelaksanaan Bantuan BOS SDN. Ngadimulyo I	Jumlah Pelaksanaan BOS Lembaga		12 bulan	256.000.000												
			Pelaksanaan Bantuan BOS SDN. Pakukerto I	Jumlah Pelaksanaan BOS Lembaga		12 bulan	117.600.000												
			Pelaksanaan Bantuan BOS SDN. Sebandung I	Jumlah Pelaksanaan BOS Lembaga		12 bulan	107.200.000												
			Pelaksanaan Bantuan BOS SDN. Sebandung II	Jumlah Pelaksanaan BOS Lembaga		12 bulan	68.000.000												
			Pelaksanaan Bantuan BOS SDN. Sukorame	Jumlah Pelaksanaan BOS Lembaga		12 bulan	49.600.000												
			Pelaksanaan Bantuan BOS SDN. Sukorejo I	Jumlah Pelaksanaan BOS Lembaga		12 bulan	164.800.000												
			Pelaksanaan Bantuan BOS SDN. Sukorejo III	Jumlah Pelaksanaan BOS Lembaga		12 bulan	148.000.000												
			Pelaksanaan Bantuan BOS SDN. Sukorejo IV	Jumlah Pelaksanaan BOS Lembaga		12 bulan	57.600.000												
			Pelaksanaan Bantuan BOS SDN. Suwayuwu I	Jumlah Pelaksanaan BOS Lembaga		12 bulan	180.000.000												

Tujuan	Sasaran	Kode	Program dan Kegiatan	Indikator Kinerja Tujuan, Sasaran, Program (outcome) dan Kegiatan (output)	Data Capaian pada Tahun Perencanaan Awal Perencanaan (2018)	Target Kinerja Program dan Kerangka Pendanaan												Unit Kerja Perangkat Daerah Penanggungjawab	Lokasi
						2019		2020		2021		2022		2023		Kondisi Kinerja pada akhir periode Renstra Perangkat Daerah (2023)			
						target	Rp	target	Rp	target	Rp	target	Rp	target	Rp	target	Rp		
			Pelaksanaan Bantuan BOS SDN. Suwayuwo II	Jumlah Pelaksanaan BOS Lembaga		12 bulan	221.600.000												
			Pelaksanaan Bantuan BOS SDN. Tanjungarum I	Jumlah Pelaksanaan BOS Lembaga		12 bulan	209.600.000												
			Pelaksanaan Bantuan BOS SDN. Wonokerto	Jumlah Pelaksanaan BOS Lembaga		12 bulan	179.200.000												
			PROGRAM PELAKSANAAN BOS SD NEGERI DI WILAYAH KECAMATAN TOSARI	IKM Layanan pendidikan		89													
			Pelaksanaan Bantuan BOS SDN BALEDONO I	Jumlah Pelaksanaan BOS Lembaga		12 bulan	103.200.000												
			Pelaksanaan Bantuan BOS SDN BALEDONO II	Jumlah Pelaksanaan BOS Lembaga		12 bulan	48.000.000												
			Pelaksanaan Bantuan BOS SDN KANDANGAN I	Jumlah Pelaksanaan BOS Lembaga		12 bulan	81.600.000												
			Pelaksanaan Bantuan BOS SDN KANDANGAN II	Jumlah Pelaksanaan BOS Lembaga		12 bulan	48.000.000												
			Pelaksanaan Bantuan BOS SDN MOROREJO I	Jumlah Pelaksanaan BOS Lembaga		12 bulan	92.800.000												
			Pelaksanaan Bantuan BOS SDN MOROREJO II	Jumlah Pelaksanaan BOS Lembaga		12 bulan	49.600.000												
			Pelaksanaan Bantuan BOS SDN NGADIWONO I	Jumlah Pelaksanaan BOS Lembaga		12 bulan	132.800.000												
			Pelaksanaan Bantuan BOS SDN NGADIWONO II	Jumlah Pelaksanaan BOS Lembaga		12 bulan	55.200.000												
			Pelaksanaan Bantuan BOS SDN PODOKOYO I	Jumlah Pelaksanaan BOS Lembaga		12 bulan	60.000.000												
			Pelaksanaan Bantuan BOS SDN PODOKOYO II	Jumlah Pelaksanaan BOS Lembaga		12 bulan	93.600.000												
			Pelaksanaan Bantuan BOS SDN PODOKOYO III	Jumlah Pelaksanaan BOS Lembaga		12 bulan	48.000.000												

Tujuan	Sasaran	Kode	Program dan Kegiatan	Indikator Kinerja Tujuan, Sasaran, Program (outcome) dan Kegiatan (output)	Data Capaian pada Tahun Awal Perencanaan (2018)	Target Kinerja Program dan Kerangka Pendanaan												Unit Kerja Perangkat Daerah Penanggungjawab	Lokasi
						2019		2020		2021		2022		2023		Kondisi Kinerja pada akhir periode Renstra Perangkat Daerah (2023)			
						target	Rp	target	Rp	target	Rp	target	Rp	target	Rp	target	Rp		
			Pelaksanaan Bantuan BOS SDN SEDAENG I	Jumlah Pelaksanaan BOS Lembaga		12 bulan	182.400.000												
			Pelaksanaan Bantuan BOS SDN SEDAENG II	Jumlah Pelaksanaan BOS Lembaga		12 bulan	48.000.000												
			Pelaksanaan Bantuan BOS SDN TOSARI I	Jumlah Pelaksanaan BOS Lembaga		12 bulan	104.800.000												
			Pelaksanaan Bantuan BOS SDN TOSARI II	Jumlah Pelaksanaan BOS Lembaga		12 bulan	86.400.000												
			Pelaksanaan Bantuan BOS SDN WONOKITRI	Jumlah Pelaksanaan BOS Lembaga		12 bulan	200.000.000												
			PROGRAM PELAKSANAAN BOS SD NEGERI DI WILAYAH KECAMATAN TUTUR	IKM Layanan pendidikan		89													
			Pelaksanaan Bantuan BOS Andonosari 1	Jumlah Pelaksanaan BOS Lembaga		12 bulan	66.400.000												
			Pelaksanaan Bantuan BOS Andonosari 2	Jumlah Pelaksanaan BOS Lembaga		12 bulan	48.000.000												
			Pelaksanaan Bantuan BOS Andonosari 3	Jumlah Pelaksanaan BOS Lembaga		12 bulan	48.000.000												
			Pelaksanaan Bantuan BOS Andonosari 4	Jumlah Pelaksanaan BOS Lembaga		12 bulan	48.000.000												
			Pelaksanaan Bantuan BOS Blarang 1	Jumlah Pelaksanaan BOS Lembaga		12 bulan	84.000.000												
			Pelaksanaan Bantuan BOS Blarang 2	Jumlah Pelaksanaan BOS Lembaga		12 bulan	112.800.000												
			Pelaksanaan Bantuan BOS Blarang 3	Jumlah Pelaksanaan BOS Lembaga		12 bulan	60.800.000												
			Pelaksanaan Bantuan BOS Gendro 1	Jumlah Pelaksanaan BOS Lembaga		12 bulan	54.400.000												
			Pelaksanaan Bantuan BOS Gendro 2	Jumlah Pelaksanaan BOS Lembaga		12 bulan	133.600.000												
			Pelaksanaan Bantuan BOS K.kebek 1	Jumlah Pelaksanaan BOS Lembaga		12 bulan	114.400.000												
			Pelaksanaan Bantuan BOS K.Kebek 3	Jumlah Pelaksanaan BOS Lembaga		12 bulan	48.000.000												
			Pelaksanaan Bantuan BOS K.Pucang 1	Jumlah Pelaksanaan BOS Lembaga		12 bulan	48.000.000												

Tujuan	Sasaran	Kode	Program dan Kegiatan	Indikator Kinerja Tujuan, Sasaran, Program (outcome) dan Kegiatan (output)	Data Capaian pada Tahun Awal Perencanaan (2018)	Target Kinerja Program dan Kerangka Pendanaan												Unit Kerja Peringkat Daerah Penanggungjawab	Lokasi
						2019		2020		2021		2022		2023		Kondisi Kinerja pada akhir periode Renstra Perangkat Daerah (2023)			
						target	Rp	target	Rp	target	Rp	target	Rp	target	Rp	target	Rp		
			Pelaksanaan Bantuan BOS K.Pucang 2	Jumlah Pelaksanaan BOS Lembaga		12 bulan	116.000.000												
			Pelaksanaan Bantuan BOS K.Pucang 3	Jumlah Pelaksanaan BOS Lembaga		12 bulan	80.800.000												
			Pelaksanaan Bantuan BOS N.Jajar 1	Jumlah Pelaksanaan BOS Lembaga		12 bulan	184.000.000												
			Pelaksanaan Bantuan BOS Ngadirejo 1	Jumlah Pelaksanaan BOS Lembaga		12 bulan	76.000.000												
			Pelaksanaan Bantuan BOS Ngadirejo 2	Jumlah Pelaksanaan BOS Lembaga		12 bulan	48.000.000												
			Pelaksanaan Bantuan BOS Ngembal 1	Jumlah Pelaksanaan BOS Lembaga		12 bulan	153.600.000												
			Pelaksanaan Bantuan BOS Ngembal 2	Jumlah Pelaksanaan BOS Lembaga		12 bulan	165.600.000												
			Pelaksanaan Bantuan BOS Ngembal 3	Jumlah Pelaksanaan BOS Lembaga		12 bulan	48.000.000												
			Pelaksanaan Bantuan BOS Ngembal 4	Jumlah Pelaksanaan BOS Lembaga		12 bulan	106.400.000												
			Pelaksanaan Bantuan BOS Pungging	Jumlah Pelaksanaan BOS Lembaga		12 bulan	90.400.000												
			Pelaksanaan Bantuan BOS Sumberpitu 1	Jumlah Pelaksanaan BOS Lembaga		12 bulan	136.000.000												
			Pelaksanaan Bantuan BOS Sumberpitu 2	Jumlah Pelaksanaan BOS Lembaga		12 bulan	62.400.000												
			Pelaksanaan Bantuan BOS Tlogosari 1	Jumlah Pelaksanaan BOS Lembaga		12 bulan	72.800.000												
			Pelaksanaan Bantuan BOS Tlogosari 2	Jumlah Pelaksanaan BOS Lembaga		12 bulan	89.600.000												
			Pelaksanaan Bantuan BOS Tutur 1	Jumlah Pelaksanaan BOS Lembaga		12 bulan	156.800.000												
			Pelaksanaan Bantuan BOS Tutur 2	Jumlah Pelaksanaan BOS Lembaga		12 bulan	48.000.000												
			Pelaksanaan Bantuan BOS Wonosari 1	Jumlah Pelaksanaan BOS Lembaga		12 bulan	136.000.000												
			Pelaksanaan Bantuan BOS Wonosari 2	Jumlah Pelaksanaan BOS Lembaga		12 bulan	57.600.000												
			PROGRAM PELAKSANAAN BOS SD NEGERI DI WILAYAH	IKM Layanan pendidikan		89													

Tujuan	Sasaran	Kode	Program dan Kegiatan	Indikator Kinerja Tujuan, Sasaran, Program (outcome) dan Kegiatan (output)	Data Capaian pada Tahun Awal Perencanaan (2018)	Target Kinerja Program dan Kerangka Pendanaan												Kondisi Kinerja pada akhir periode Renstra Perangkat Daerah (2023)	Unit Kerja Perangkat Daerah Penanggungjawab	Lokasi
						2019		2020		2021		2022		2023						
						target	Rp	target	Rp	target	Rp	target	Rp	target	Rp					
			KECAMATAN WINONGAN																	
			Pelaksanaan Bantuan BOS SDN Bandaran I	Jumlah Pelaksanaan BOS Lembaga	12 bulan	110.400.000														
			Pelaksanaan Bantuan BOS SDN Bandaran II	Jumlah Pelaksanaan BOS Lembaga	12 bulan	70.400.000														
			Pelaksanaan Bantuan BOS SDN Gading I	Jumlah Pelaksanaan BOS Lembaga	12 bulan	140.000.000														
			Pelaksanaan Bantuan BOS SDN Gading II	Jumlah Pelaksanaan BOS Lembaga	12 bulan	76.800.000														
			Pelaksanaan Bantuan BOS SDN Jeladri I	Jumlah Pelaksanaan BOS Lembaga	12 bulan	126.400.000														
			Pelaksanaan Bantuan BOS SDN Jeladri II	Jumlah Pelaksanaan BOS Lembaga	12 bulan	48.000.000														
			Pelaksanaan Bantuan BOS SDN Kandung	Jumlah Pelaksanaan BOS Lembaga	12 bulan	119.200.000														
			Pelaksanaan Bantuan BOS SDN Karang Tengah	Jumlah Pelaksanaan BOS Lembaga	12 bulan	133.600.000														
			Pelaksanaan Bantuan BOS SDN Kedung Rejo	Jumlah Pelaksanaan BOS Lembaga	12 bulan	108.000.000														
			Pelaksanaan Bantuan BOS SDN Lebak	Jumlah Pelaksanaan BOS Lembaga	12 bulan	146.400.000														
			Pelaksanaan Bantuan BOS SDN Mendalan	Jumlah Pelaksanaan BOS Lembaga	12 bulan	160.000.000														
			Pelaksanaan Bantuan BOS SDN Menyarik	Jumlah Pelaksanaan BOS Lembaga	12 bulan	225.600.000														
			Pelaksanaan Bantuan BOS SDN Minggir	Jumlah Pelaksanaan BOS Lembaga	12 bulan	169.600.000														
			Pelaksanaan Bantuan BOS SDN Penataan	Jumlah Pelaksanaan BOS Lembaga	12 bulan	123.200.000														
			Pelaksanaan Bantuan BOS SDN Prodo	Jumlah Pelaksanaan BOS Lembaga	12 bulan	106.400.000														
			Pelaksanaan Bantuan BOS SDN Sidepan	Jumlah Pelaksanaan BOS Lembaga	12 bulan	48.000.000														
			Pelaksanaan Bantuan BOS SDN Sruwi	Jumlah Pelaksanaan BOS Lembaga	12 bulan	122.400.000														
			Pelaksanaan Bantuan BOS SDN Sumberejo	Jumlah Pelaksanaan BOS Lembaga	12 bulan	116.800.000														

Tujua n	Sasaran	Kode	Program dan Kegiatan	Indikator Kinerja Tujuan, Sasaran,Program (outcome) dan Kegiatan (output)	Data Capaian pada Tahun Awal Perencan aan (2018)	Target Kinerja Program dan Kerangka Pendanaan												Unit Kerja Perang kat Daerah Penang gung- jawab	Lokasi
						2019		2020		2021		2022		2023		Kondisi Kinerja pada akhir periode Renstra Perangkat Daerah (2023)			
						target	Rp	target	Rp	target	Rp	target	Rp	target	Rp	target	Rp		
			Pelaksanaan Bantuan BOS SDN Umbulan	Jumlah Pelaksanaan BOS Lembaga		12 bulan	94.400.000												
			Pelaksanaan Bantuan BOS SDN Winongan Kidul	Jumlah Pelaksanaan BOS Lembaga		12 bulan	96.800.000												
			Pelaksanaan Bantuan BOS SDN Winongan Lor I	Jumlah Pelaksanaan BOS Lembaga		12 bulan	212.800.000												
			Pelaksanaan Bantuan BOS SDN Winongan Lor II	Jumlah Pelaksanaan BOS Lembaga		12 bulan	116.800.000												
			PROGRAM PELAKSANAAN BOS SD NEGERI DI WILAYAH KECAMATAN WONOREJO	IKM Layanan pendidikan		89													
			Pelaksanaan Bantuan BOS SDN Cobanblimbing I	Jumlah Pelaksanaan BOS Lembaga		12 bulan	119.200.000												
			Pelaksanaan Bantuan BOS SDN Cobanblimbing II	Jumlah Pelaksanaan BOS Lembaga		12 bulan	95.200.000												
			Pelaksanaan Bantuan BOS SDN Jatigunting I	Jumlah Pelaksanaan BOS Lembaga		12 bulan	204.800.000												
			Pelaksanaan Bantuan BOS SDN Jatigunting II	Jumlah Pelaksanaan BOS Lembaga		12 bulan	74.400.000												
			Pelaksanaan Bantuan BOS SDN Karangasem	Jumlah Pelaksanaan BOS Lembaga		12 bulan	180.000.000												
			Pelaksanaan Bantuan BOS SDN Karangiatanyar I	Jumlah Pelaksanaan BOS Lembaga		12 bulan	79.200.000												
			Pelaksanaan Bantuan BOS SDN Karangiatanyar II	Jumlah Pelaksanaan BOS Lembaga		12 bulan	88.000.000												
			Pelaksanaan Bantuan BOS SDN Karangiatanyar III	Jumlah Pelaksanaan BOS Lembaga		12 bulan	141.600.000												
			Pelaksanaan Bantuan BOS SDN Karangmenggah	Jumlah Pelaksanaan BOS Lembaga		12 bulan	252.000.000												
			Pelaksanaan Bantuan BOS SDN Karangsono	Jumlah Pelaksanaan BOS Lembaga		12 bulan	204.000.000												

Tujuan	Sasaran	Kode	Program dan Kegiatan	Indikator Kinerja Tujuan, Sasaran, Program (outcome) dan Kegiatan (output)	Data Capaian pada Tahun Awal Perencanaan (2018)	Target Kinerja Program dan Kerangka Pendanaan												Unit Kerja Perangkat Daerah Penanggunjawab	Lokasi
						2019		2020		2021		2022		2023		Kondisi Kinerja pada akhir periode Renstra Perangkat Daerah (2023)			
						target	Rp	target	Rp	target	Rp	target	Rp	target	Rp	target	Rp		
			Pelaksanaan Bantuan BOS SDN Kendangdukuh	Jumlah Pelaksanaan BOS Lembaga		12 bulan	136.000.000												
			Pelaksanaan Bantuan BOS SDN Kluwut	Jumlah Pelaksanaan BOS Lembaga		12 bulan	103.200.000												
			Pelaksanaan Bantuan BOS SDN Lebaksari	Jumlah Pelaksanaan BOS Lembaga		12 bulan	160.800.000												
			Pelaksanaan Bantuan BOS SDN Pakjijangan I	Jumlah Pelaksanaan BOS Lembaga		12 bulan	260.000.000												
			Pelaksanaan Bantuan BOS SDN Pakjijangan II	Jumlah Pelaksanaan BOS Lembaga		12 bulan	92.000.000												
			Pelaksanaan Bantuan BOS SDN Rebono I	Jumlah Pelaksanaan BOS Lembaga		12 bulan	164.000.000												
			Pelaksanaan Bantuan BOS SDN Rebono II	Jumlah Pelaksanaan BOS Lembaga		12 bulan	113.600.000												
			Pelaksanaan Bantuan BOS SDN Sambisirah I	Jumlah Pelaksanaan BOS Lembaga		12 bulan	140.800.000												
			Pelaksanaan Bantuan BOS SDN Sambisirah II	Jumlah Pelaksanaan BOS Lembaga		12 bulan	156.800.000												
			Pelaksanaan Bantuan BOS SDN Tamansari	Jumlah Pelaksanaan BOS Lembaga		12 bulan	234.400.000												
			Pelaksanaan Bantuan BOS SDN Wonorejo I	Jumlah Pelaksanaan BOS Lembaga		12 bulan	235.200.000												
			Pelaksanaan Bantuan BOS SDN Wonorejo IV	Jumlah Pelaksanaan BOS Lembaga		12 bulan	215.200.000												
			Pelaksanaan Bantuan BOS SDN Wonorejo V	Jumlah Pelaksanaan BOS Lembaga		12 bulan	78.400.000												
			Pelaksanaan Bantuan BOS SDN Wonosari	Jumlah Pelaksanaan BOS Lembaga		12 bulan	176.800.000												
			PROGRAM BANTUAN OPERASIONAL SEKOLAH (BOS)	IKM Layanan Pendidikan				90	121.222.400.000	88,5	121.222.400.000								
			BANTUAN OPERASIONAL SEKOLAH (BOS) SMP NEGERI	Jumlah Pelaksanaan BOS Lembaga				12 bulan	29.832.000.000	12 bulan	29.832.000.000								
			BANTUAN OPERASIONAL SEKOLAH (BOS) SD NEGERI	Jumlah Pelaksanaan BOS Lembaga				12 bulan	91.390.400.000	12 bulan	91.390.400.000								
		01.01.01	PROGRAM PENUNJANG	Nilai SAKIP OPD						80,8		88,55 %	669.047.947.700	88,60 %	349.840.047.152	88,60 %			

Tujuan	Sasaran	Kode	Program dan Kegiatan	Indikator Kinerja Tujuan, Sasaran, Program (outcome) dan Kegiatan (output)	Data Capaian pada Tahun Awal Perencanaan (2018)	Target Kinerja Program dan Kerangka Pendanaan												Unit Kerja Perangkat Daerah Penanggungjawab	Lokasi
						2019		2020		2021		2022		2023		Kondisi Kinerja pada akhir periode Renstra Perangkat Daerah (2023)			
						target	Rp	target	Rp	target	Rp	target	Rp	target	Rp	target	Rp		
			URUSAN PEMERINTAHAN DAERAH																
				Persentase dokumen program, evaluasi, dan pelaporan OPD yang disusun tepat waktu						100%		81,55		82,30		82,30			
				Persentase dokumen administrasi umum dan keuangan OPD yang disusun tepat waktu						100%	654.115.780.858	92%		93%		93%	349.840.047.152		
				Persentase dokumen pengelolaan aset dan BMD yang disusun tepat waktu						100%		87%		88%		88%			
				Persentase dokumen administrasi kepegawaian OPD yang disusun tepat waktu								100%		100%		100%			
		1.01.0 1.2.01	Perencanaan, Penganggaran, dan Evaluasi Kinerja Perangkat Daerah	Persentase bahan/data penyusunan program dan anggaran yang disiapkan						100%		100%		100%		100%			
				Persentase bahan/data laporan capaian kinerja program, kegiatan, dan anggaran yang disiapkan						100%	1.704.293.094	100%	6.120.000.000	100%	6.120.000.000	100%	6.120.000.000		
				Persentase bahan/data evaluasi program, kegiatan, dan anggaran yang disiapkan						100%		100%		100%		100%			
		1.01.0 1.2.01.01	Penyusunan Dokumen Perencanaan Perangkat Daerah	Jumlah Dokumen Perencanaan Perangkat Daerah								7 dok	1.500.000.000	13 Dok	1.500.000.000	13 Dok	1.500.000.000		
				Jumlah dokumen Perencanaan OPD yang sesuai ketentuan						14 dokumen	645.640.004								

Tujuan	Sasaran	Kode	Program dan Kegiatan	Indikator Kinerja Tujuan, Sasaran, Program (outcome) dan Kegiatan (output)	Data Capaian pada Tahun Awal Perencanaan (2018)	Target Kinerja Program dan Kerangka Pendanaan												Unit Kerja Perangkat Daerah Penanggungjawab	Lokasi
						2019		2020		2021		2022		2023		Kondisi Kinerja pada akhir periode Renstra Perangkat Daerah (2023)			
						target	Rp	target	Rp	target	Rp	target	Rp	target	Rp	target	Rp		
		1.01.0 1.2.01. 02	Koordinasi dan Penyusunan Dokumen RKA-SKPD	Jumlah Dokumen RKA-SKPD dan Laporan Hasil Koordinasi Penyusunan Dokumen RKA-SKPD								1 Dokumen	400.000.000	1 Dokumen	400.000.000	1 Dokumen	400.000.000		
				Jumlah Dokumen RKA-SKPD yang sesuai dengan ketentuan						1 dokumen	137.385.590								
		1.01.0 1.2.01. 03	Koordinasi dan Penyusunan Dokumen Perubahan RKA-SKPD	Jumlah Dokumen Perubahan RKA-SKPD dan Laporan Hasil Koordinasi Penyusunan Dokumen Perubahan RKA-SKPD								2 Dokumen	400.000.000	2 Dokumen	400.000.000	2 Dokumen	400.000.000		
				Jumlah dokumen Perubahan RKA-SKPD yang sesuai dengan ketentuan						2 dokumen	173.185.000								
		1.01.0 1.2.01. 04	Koordinasi dan Penyusunan DPA-SKPD	Jumlah Dokumen DPA-SKPD dan Laporan Hasil Koordinasi Penyusunan Dokumen DPA-SKPD								2 Dokumen	400.000.000	2 Dokumen	400.000.000	2 Dokumen	400.000.000		
				Jumlah Dokumen DPA-SKPD yang sesuai dengan ketentuan						2 dokumen	95.778.550								
		1.01.0 1.2.01. 05	Koordinasi dan Penyusunan Perubahan DPA-SKPD	Jumlah Dokumen Perubahan DPA-SKPD dan Laporan Hasil Koordinasi Penyusunan Dokumen Perubahan DPA-SKPD								1 Dokumen	400.000.000	1 Dokumen	400.000.000	1 Dokumen	400.000.000		
				Jumlah Dokumen Perubahan DPA-SKPD yang sesuai dengan ketentuan						1 dokumen	211.805.000								
		1.01.0 1.2.01. 06	Koordinasi dan Penyusunan Laporan Capaian Kinerja dan Ikhtisar Realisasi Kinerja SKPD	Jumlah Laporan Capaian Kinerja dan Ikhtisar Realisasi Kinerja SKPD dan Laporan Hasil Koordinasi Penyusunan Laporan Capaian Kinerja dan								7 laporan	1.075.000.000	12 Laporan	1.075.000.000	12 Laporan	1.075.000.000		

Tujuan	Sasaran	Kode	Program dan Kegiatan	Indikator Kinerja Tujuan, Sasaran, Program (outcome) dan Kegiatan (output)	Data Capaian pada Tahun Awal Perencanaan (2018)	Target Kinerja Program dan Kerangka Pendanaan												Unit Kerja Perangkat Daerah Penanggungjawab	Lokasi
						2019		2020		2021		2022		2023		Kondisi Kinerja pada akhir periode Renstra Perangkat Daerah (2023)			
						target	Rp	target	Rp	target	Rp	target	Rp	target	Rp	target	Rp		
				Ikhtisar Realisasi Kinerja SKPD															
				Jumlah laporan capaian kinerja dan ikhtisar realisasi kinerja SKPD yang disusun tepat waktu						12 laporan	155.638.500								
		1.01.0 1.2.01.07	Evaluasi Kinerja Perangkat Daerah	Jumlah Laporan Evaluasi Kinerja Perangkat Daerah								4 laporan	1.945.000.000	4 laporan	1.945.000.000	4 laporan	1.945.000.000		
				Jumlah Dokumen evaluasi kinerja OPD yang disusun tepat waktu						20 laporan	284.860.450								
		1.01.0 1.2.02	Administrasi Keuangan Perangkat Daerah	Persentase dokumen program, evaluasi, dan pelaporan OPD yang disusun tepat waktu						100%	648.944.158.796								
				Persentase bahan/data administrasi keuangan perangkat daerah yang dikelola secara tertib								100%	651.028.447.700	100%	331.820.547.152	100%	331.820.547.152		
		1.01.0 1.2.02.01	Penyediaan Gaji dan Tunjangan ASN	Jumlah Orang yang Menerima Gaji dan Tunjangan ASN								5.647 Orang/bulan	614.548.047.700	5.647 Orang/bulan	295.340.147.152	5.647 Orang/bulan	295.340.147.152		
				Jumlah Gaji dan Tunjangan ASN						12 Bulan	611.548.062.696								
		1.01.0 1.2.02.02	Penyediaan Administrasi Pelaksanaan Tugas ASN	Jumlah Dokumen Hasil Penyediaan Administrasi Pelaksanaan Tugas ASN								12 Dokumen	35.980.400.000	12 Dokumen	35.980.400.000	12 Dokumen	35.980.400.000		
				Jumlah penerima Jasa Petugas Penunjang Kegiatan Kantor/Lapangan melalui perjanjian/perikatan						4606 orang/bulan	36.811.036.100								
				Jumlah media masa yang terbayar						12 media									
		1.01.0 1.2.02.03	Pelaksanaan Penatausahaan dan Pengujian/Verifik	Jumlah Dokumen Penatausahaan dan Pengujian/Verifik															

Tujua n	Sasaran	Kode	Program dan Kegiatan	Indikator Kinerja Tujuan, Sasaran,Program (outcome) dan Kegiatan (output)	Data Capaian pada Tahun Awal Perencan aan (2018)	Target Kinerja Program dan Kerangka Pendanaan												Unit Kerja Perang kat Daerah Penang gung- jawab	Lokasi
						2019		2020		2021		2022		2023		Kondisi Kinerja pada akhir periode Renstra Perangkat Daerah (2023)			
						target	Rp	target	Rp	target	Rp	target	Rp	target	Rp	target	Rp		
			asi Keuangan SKPD	asi Keuangan SKPD															
				Jumlah penerima Honorarium penanggungjawab pengelola keuangan						140 orang	585.060.000								
		1.01.0 1.2.02. 04	Koordinasi dan Pelaksanaan Akuntansi SKPD	Jumlah Dokumen Koordinasi dan Pelaksanaan Akuntansi SKPD								1 Doku men	100.000.000	1 Doku men	100.000.000	1 Doku men	100.000.000		
		1.01.0 1.2.02. 05	Koordinasi dan Penyusunan Laporan Keuangan Akhir Tahun SKPD	Jumlah Laporan Keuangan Akhir Tahun SKPD dan Laporan Hasil Koordinasi Penyusunan Laporan Keuangan Akhir Tahun SKPD								1 Lapora n	100.000.000	1 Lapora n	100.000.000	1 Lapora n	100.000.000		
		1.01.0 1.2.02. 06	Pengelolaan dan Penyiapan Bahan Tanggapan Pemeriksaan	Jumlah Dokumen Bahan Tanggapan Pemeriksaan dan Tindak Lanjut Pemeriksaan								2 Doku men	100.000.000	2 Doku men	100.000.000	2 Doku men	100.000.000		
		1.01.0 1.2.02. 07	Koordinasi dan Penyusunan Laporan Keuangan Bulanan/Triwulan an/Semesteran SKPD	Jumlah Laporan Keuangan Bulanan/ Triwulan/ Semesteran SKPD dan Laporan Koordinasi Penyusunan Laporan Keuangan Bulanan/Triwulan an/Semesteran SKPD								2 Lapora n	100.000.000	2 Lapora n	100.000.000	2 Lapora n	100.000.000		
		1.01.0 1.2.02. 08	Penyusunan Pelaporan dan Analisis Prognosis Realisasi Anggaran	Jumlah Dokumen Pelaporan dan Analisis Prognosis Realisasi Anggaran								2 Doku men	100.000.000	2 Doku men	100.000.000	2 Doku men	100.000.000		
		1.01.0 1.2.03	Administrasi Barang Milik Daerah pada Perangkat Daerah	Persentase data/bahan administrasi barang milik daerah perangkat daerah yang diistapkan								100%	300.000.000	100%	300.000.000	100%	300.000.000		
		1.01.0 1.2.03. 01	Penyusunan Perencanaan Kebutuhan Barang Milik Daerah SKPD	Jumlah Rencana Kebutuhan Barang Milik Daerah SKPD															

Tujuan	Saaran	Kode	Program dan Kegiatan	Indikator Kinerja Tujuan, Sasaran, Program (outcome) dan Kegiatan (output)	Data Capaian pada Tahun Awal Perencanaan (2018)	Target Kinerja Program dan Kerangka Pendanaan												Unit Kerja Perangkat Daerah Penanggungjawab	Lokasi
						2019		2020		2021		2022		2023		Kondisi Kinerja pada akhir periode Renstra Perangkat Daerah (2023)			
						target	Rp	target	Rp	target	Rp	target	Rp	target	Rp	target	Rp		
		1.01.0 1.2.03. 02	Pengamanan Barang Milik Daerah SKPD	Jumlah Dokumen Pengamanan Barang Milik Daerah SKPD															
		1.01.0 1.2.03. 03	Koordinasi dan Penilaian Barang Milik Daerah SKPD	Jumlah Laporan Hasil Penilaian Barang Milik Daerah dan Hasil Koordinasi Penilaian Barang Milik Daerah SKPD															
		1.01.0 1.2.03. 04	Pembinaan, Pengawasan, dan Pengendalian Barang Milik Daerah pada SKPD	Jumlah Laporan Hasil Pembinaan, Pengawasan, dan Pengendalian Barang Milik Daerah pada SKPD															
		1.01.0 1.2.03. 05	Rekonsiliasi dan Penyusunan Laporan Barang Milik Daerah pada SKPD	Jumlah Laporan Rekonsiliasi dan Penyusunan Laporan Barang Milik Daerah pada SKPD							86 Laporan	200.000.000	86 Laporan	200.000.000	86 Laporan	200.000.000			
		1.01.0 1.2.03. 06	Penatausahaan Barang Milik Daerah pada SKPD	Jumlah Laporan Penatausahaan Barang Milik Daerah pada SKPD							15 Laporan	100.000.000	15 Laporan	100.000.000	15 Laporan	100.000.000			
		1.01.0 1.2.03. 07	Pemanfaatan Barang Milik Daerah SKPD	Jumlah Dokumen Hasil Pemanfaatan Barang Milik Daerah SKPD															
		1.01.0 1.2.05	Administrasi Kepegawaian Perangkat Daerah	Persentase data/bahan administrasi kepegawaian perangkat daerah yang disiapkan							100%	3.280.500.000	100%	3.280.500.000	100%	3.280.500.000			
		1.01.0 1.2.05. 01	Peningkatan Sarana dan Prasarana Disiplin Pegawai	Jumlah Unit Peningkatan Sarana dan Prasarana Disiplin Pegawai															
		1.01.0 1.2.05. 02	Pengadaan Pakaian Dinas Beserta Atribut Kelengkapannya	Jumlah Paket Pakaian Dinas beserta Atribut Kelengkapan							125 paket	330.500.000	125 paket	330.500.000	125 paket	330.500.000			
		1.01.0 1.2.05. 03	Pendataan dan Pengolahan Administrasi Kepegawaian	Jumlah Dokumen Pendataan dan Pengolahan Administrasi Kepegawaian															

Tujuan	Sasaran	Kode	Program dan Kegiatan	Indikator Kinerja Tujuan, Sasaran, Program (outcome) dan Kegiatan (output)	Data Capaian pada Tahun Awal Perencanaan (2018)	Target Kinerja Program dan Kerangka Pendanaan												Unit Kerja Perangkat Daerah Penanggungjawab	Lokasi
						2019		2020		2021		2022		2023		Kondisi Kinerja pada akhir periode Renstra Perangkat Daerah (2023)			
						target	Rp	target	Rp	target	Rp	target	Rp	target	Rp	target	Rp		
		1.01.0 1.2.05. 04	Koordinasi dan Pelaksanaan Sistem Informasi Kepegawaian	Jumlah Dokumen Hasil Koordinasi dan Pelaksanaan Sistem Informasi Kepegawaian															
		1.01.0 1.2.05. 05	Monitoring, Evaluasi, dan Penilaian Kinerja Pegawai	Jumlah Dokumen Monitoring, Evaluasi, dan Penilaian Kinerja Pegawai															
		1.01.0 1.2.05. 06	Pemulangan Pegawai yang Pensiun	Jumlah Pegawai Pensiun yang Dipulangkan															
		1.01.0 1.2.05. 07	Pemulangan Pegawai yang Meninggal dalam Melaksanakan Tugas	Jumlah Laporan Hasil Pemulangan Pegawai yang Meninggal dalam Melaksanakan Tugas															
		1.01.0 1.2.05. 08	Pemindahan Tugas ASN	Jumlah ASN yang dipindahtugaskan															
		1.01.0 1.2.05. 09	Pendidikan dan Pelatihan Pegawai Berdasarkan Tugas dan Fungsi	Jumlah Pegawai Berdasarkan Tugas dan Fungsi yang Mengikuti Pendidikan dan Pelatihan								130 Orang	2.000.000.000	130 Orang	2.000.000.000	130 Orang	2.000.000.000		
		1.01.0 1.2.05. 10	Sosialisasi Peraturan Perundang-Undangan	Jumlah Orang yang Mengikuti Sosialisasi Peraturan Perundang-Undangan															
		1.01.0 1.2.05. 11	Bimbingan Teknis Implementasi Peraturan Perundang-Undangan	Jumlah Orang yang Mengikuti Bimbingan Teknis Implementasi Peraturan Perundang-Undangan								300 Orang	950.000.000	300 Orang	950.000.000	300 Orang	950.000.000		
		1.01.0 1.2.06	Administrasi Umum Perangkat Daerah	Persentase dokumen program, evaluasi, dan pelaporan OPD yang disusun tepat waktu						100%	1.945.236.722								
				Persentase data/bahan pengelolaan administrasi umum yang disiapkan								100%	3.083.000.000	100%	3.083.000.000	100%	3.083.000.000		
		1.01.0 1.2.06. 01	Penyediaan Komponen Instalasi Listrik/Penerangan	Jumlah Paket Komponen Instalasi Listrik/Penerangan Bangunan								40 Paket	200.000.000	40 Paket	200.000.000	40 Paket	200.000.000		

Tujuan	Sasaran	Kode	Program dan Kegiatan	Indikator Kinerja Tujuan, Sasaran, Program (outcome) dan Kegiatan (output)	Data Capaian pada Tahun Awal Perencanaan (2018)	Target Kinerja Program dan Kerangka Pendanaan												Unit Kerja Perangkat Daerah Penanggungjawab	Lokasi
						2019		2020		2021		2022		2023		Kondisi Kinerja pada akhir periode Renstra Perangkat Daerah (2023)			
						target	Rp	target	Rp	target	Rp	target	Rp	target	Rp	target	Rp		
			n Bangunan Kantor	Kantor yang Disediakan															
		1.01.0 1.2.06. 02	Penyediaan Peralatan dan Perlengkapan Kantor	Jumlah Paket Peralatan dan Perlengkapan Kantor yang Disediakan								250 Paket	200.000.000	250 Paket	200.000.000	250 Paket	200.000.000		
				Jumlah Alat/Bahan Pos, Cetak, bahan komputer						6 jenis	1.335.273.722								
				Jumlah Alat/Bahan Untuk Kegiatan Kantor-ATK						26 jenis									
				Jumlah Alat/Bahan untuk Kegiatan Kantor-Kertas dan Cover						6 jenis									
				Jumlah Alat Listrik yang direalisasikan						7 jenis									
				Jumlah bahan-bahan kimia yang direalisasikan						54 botol									
				Jumlah Pembelian Alat Kebersihan						14 jenis									
				Jumlah Pembelian Genset, laptop						35 unit									
				Jumlah Pembelian Pakaian Khusus dan Hari-Hari Tertentu						194 buah									
				Jumlah Pembelian Perlengkapan Rumah Tangga						9 jenis									
		1.01.0 1.2.06. 03	Penyediaan Peralatan Rumah Tangga	Jumlah Paket Peralatan Rumah Tangga yang Disediakan								28 Paket	100.000.000	28 Paket	100.000.000	28 Paket	100.000.000		
		1.01.0 1.2.06. 04	Penyediaan Bahan Logistik Kantor	Jumlah Paket Bahan Logistik Kantor yang Disediakan								41 Paket	500.000.000	41 Paket	500.000.000	41 Paket	500.000.000		
		1.01.0 1.2.06. 05	Penyediaan Barang Cetak dan Penggandaan	Jumlah Paket Barang Cetak dan Penggandaan yang Disediakan								180.000 Paket	483.000.000	180.000 Paket	483.000.000	180.000 Paket	483.000.000		
				Jumlah pembelian barang cetakan dan penggandaan						9 jenis	119.922.000								
		1.01.0 1.2.06. 06	Penyediaan Bahan Bacaan dan Peraturan Perundang-undangan	Jumlah Dokumen Bahan Bacaan dan Peraturan Perundang-Undangan yang Disediakan															

Tujuan	Sasaran	Kode	Program dan Kegiatan	Indikator Kinerja Tujuan, Sasaran, Program (outcome) dan Kegiatan (output)	Data Capaian pada Tahun Awal Perencanaan (2018)	Target Kinerja Program dan Kerangka Pendanaan												Unit Kerja Perangkat Daerah Penang-gjawab	Lokasi
						2019		2020		2021		2022		2023		Kondisi Kinerja pada akhir periode Renstra Perangkat Daerah (2023)			
						target	Rp	target	Rp	target	Rp	target	Rp	target	Rp	target	Rp		
		1.01.0 1.2.06. 07	Penyediaan Bahan/Material	Jumlah Paket Bahan/Material yang Disediakan															
		1.01.0 1.2.06. 08	Fasilitasi Kunjungan Tamu	Jumlah Laporan Fasilitasi Kunjungan Tamu							12 Lapora n	250.000.000	12 Lapora n	250.000.000	12 Lapora n	250.000.000			
		1.01.0 1.2.06. 09	Penyelenggaraan Rapat Koordinasi dan Konsultasi SKPD	Jumlah Laporan Penyelenggaraan Rapat Koordinasi dan Konsultasi SKPD							12 Lapora n	1.350.000.000	12 Lapora n	1.350.000.000	12 Lapora n	1.350.000.000			
				Jumlah penyediaan belanja makanan dan minuman rapat					2137 orang	490.041.000									
				Jumlah peserta Perjalanan Dinas Dalam Kota					108 orang										
				Jumlah peserta Perjalanan Dinas Luar Kota					37 orang										
		1.01.0 1.2.06. 10	Penatausahaan Arsip Dinamis pada SKPD	Jumlah Dokumen Penatausahaan Arsip Dinamis pada SKPD															
		1.01.0 1.2.06. 11	Dukungan Pelaksanaan Sistem Pemerintahan Berbasis Elektronik pada SKPD	Jumlah Dokumen Dukungan Pelaksanaan Sistem Pemerintahan Berbasis Elektronik pada SKPD															
		1.01.0 1.2.07	Pengadaan Barang Milik Daerah Penunjang Urusan Pemerintah Daerah	Persentase Pengadaan BMD Perangkat Daerah Yang Drealisasikan						100%	199.973.000	100%	2.700.000.000	100%	2.700.000.000	100%	2.700.000.000		
		1.01.0 1.2.07. 01	Pengadaan Kendaraan Perorangan Dinas atau Kendaraan Dinas Jabatan	Jumlah Unit Kendaraan Perorangan Dinas atau Kendaraan Dinas Jabatan yang Disediakan															
		1.01.0 1.2.07. 02	Pengadaan Kendaraan Dinas Operasional atau Lapangan	Jumlah Unit Kendaraan Dinas Operasional atau Lapangan yang Disediakan							2 Unit	500.000.000	5 Unit	500.000.000	5 Unit	500.000.000			
		1.01.0 1.2.07. 03	Pengadaan Alat Besar	Jumlah Unit Alat Besar yang Disediakan															
		1.01.0 1.2.07. 04	Pengadaan Alat Angkutan Darat Tak Bermotor	Jumlah Unit Alat Angkutan Darat Tak Bermotor yang Disediakan															

Tujuan	Sasaran	Kode	Program dan Kegiatan	Indikator Kinerja Tujuan, Sasaran, Program (outcome) dan Kegiatan (output)	Data Capaian pada Tahun Awal Perencanaan (2018)	Target Kinerja Program dan Kerangka Pendanaan												Unit Kerja Perangkat Daerah Penanggungjawab	Lokasi
						2019		2020		2021		2022		2023		Kondisi Kinerja pada akhir periode Renstra Perangkat Daerah (2023)			
						target	Rp	target	Rp	target	Rp	target	Rp	target	Rp	target	Rp		
		1.01.0 1.2.07.05	Pengadaan Mebel	Jumlah Paket Mebel yang Disediakan							100 Unit	1.500.000.000	100 Unit	1.500.000.000	100 Unit	1.500.000.000			
		1.01.0 1.2.07.06	Pengadaan Peralatan dan Mesin Lainnya	Jumlah Unit Peralatan dan Mesin Lainnya yang Disediakan															
		1.01.0 1.2.07.07	Pengadaan Aset Tetap Lainnya	Jumlah Unit Aset Tetap Lainnya yang Disediakan															
		1.01.0 1.2.07.08	Pengadaan Aset Tak Berwujud	Jumlah Unit Aset Tak Berwujud yang Disediakan															
		1.01.0 1.2.07.09	Pengadaan Gedung Kantor atau Bangunan Lainnya	Jumlah Unit Gedung Kantor atau Bangunan Lainnya yang Disediakan															
		1.01.0 1.2.07.10	Pengadaan Sarana dan Prasarana Gedung Kantor atau Bangunan Lainnya	Jumlah Unit Sarana dan Prasarana Gedung Kantor atau Bangunan Lainnya yang Disediakan							8 Unit	500.000.000	8 Unit	500.000.000	8 Unit	500.000.000			
				Jumlah Pengadaan Sarana dan Prasarana Gedung Kantor					10 Jenis	199.973.000									
		1.01.0 1.2.07.11	Pengadaan Sarana dan Prasarana Pendukung Gedung Kantor atau Bangunan Lainnya	Jumlah Unit Sarana dan Prasarana Pendukung Gedung Kantor atau Bangunan Lainnya yang Disediakan							40 Unit	200.000.000	40 Unit	200.000.000	40 Unit	200.000.000			
		1.01.0 1.2.08	Penyediaan Jasa Penunjang Urusan Pemerintahan Daerah	Persentase dokumen program, evaluasi, dan pelaporan OPD yang disusun tepat waktu					100%	659.159.114									
				Persentase jasa penunjang urusan prangkat daerah yang direalisasikan							100%	1.326.000.000	100%	1.326.000.000	100%	1.326.000.000			
		1.01.0 1.2.08.01	Penyediaan Jasa Surat Menyurat	Jumlah Laporan Penyediaan Jasa Surat Menyurat															
		1.01.0 1.2.08.02	Penyediaan Jasa Komunikasi, Sumber Daya Air dan Listrik	Jumlah Laporan Penyediaan Jasa Komunikasi, Sumber Daya Air							8 Laporan	790.000.000	8 Laporan	790.000.000	8 Laporan	790.000.000			

Tujuan	Sasaran	Kode	Program dan Kegiatan	Indikator Kinerja Tujuan, Sasaran, Program (outcome) dan Kegiatan (output)	Data Capaian pada Tahun Awal Perencanaan (2018)	Target Kinerja Program dan Kerangka Pendanaan												Unit Kerja Perangkat Daerah Penanggungjawab	Lokasi
						2019		2020		2021		2022		2023		Kondisi Kinerja pada akhir periode Renstra Perangkat Daerah (2023)			
						target	Rp	target	Rp	target	Rp	target	Rp	target	Rp	target	Rp		
				dan Listrik yang Disediakan															
				Jumlah Pembayaran listrik, telepon, air dan internet						93 rekening	491.420.114								
		1.01.0 1.2.08. 03	Penyediaan Jasa Peralatan dan Perlengkapan Kantor	Jumlah Laporan Penyediaan Jasa Peralatan dan Perlengkapan Kantor yang Disediakan								10 Laporan	100.000.000	10 Laporan	100.000.000	10 Laporan	100.000.000		
				Jumlah terbayarnya Jasa Pemeliharaan Peralatan dan Perlengkapan Kantor						150 jenis	167.739.000								
		1.01.0 1.2.08. 04	Penyediaan Jasa Pelayanan Umum Kantor	Jumlah Laporan Penyediaan Jasa Pelayanan Umum Kantor yang Disediakan								12 Laporan	436.000.000	12 Laporan	436.000.000	12 Laporan	436.000.000		
		1.01.0 1.2.09	Pemeliharaan Barang Milik Daerah Penunjang Urusan Pemerintahan Daerah	Persentase dokumen pengelolaan aset dan BMD yang disusun tepat waktu						100%	662.960.132								
				Persentase BMD penunjang perangkat daerah yang direalisasikan								100%	1.210.000.000	100%	1.210.000.000	100%	1.210.000.000		
		1.01.0 1.2.09. 01	Penyediaan Jasa Pemeliharaan, Biaya Pemeliharaan dan Pajak Kendaraan Perorangan Dinas atau Kendaraan Dinas Jabatan	Jumlah Kendaraan Perorangan Dinas atau Kendaraan Dinas Jabatan yang Dipelihara dan dibayarkan Pajaknya								12 Unit	300.000.000	12 Unit	300.000.000	12 Unit	300.000.000		
				Jumlah kendaraan perorangan dinas kendaraan dinas jabatan yang dipelihara						107 unit	446.441.240								
		1.01.0 1.2.09. 02	Penyediaan Jasa Pemeliharaan, Biaya Pemeliharaan, Pajak, dan Perizinan Kendaraan Dinas Operasional atau Lapangan	Jumlah Kendaraan Dinas Operasional atau Lapangan yang Dipelihara dan dibayarkan Pajak dan Perizinannya								100 Unit	300.000.000	100 Unit	300.000.000	100 Unit	300.000.000		

Tujuan	Sasaran	Kode	Program dan Kegiatan	Indikator Kinerja Tujuan, Sasaran, Program (outcome) dan Kegiatan (output)	Data Capaian pada Tahun Awal Perencanaan (2018)	Target Kinerja Program dan Kerangka Pendanaan												Unit Kerja Perangkat Daerah Penanggungjawab	Lokasi
						2019		2020		2021		2022		2023		Kondisi Kinerja pada akhir periode Renstra Perangkat Daerah (2023)			
						target	Rp	target	Rp	target	Rp	target	Rp	target	Rp	target	Rp		
		1.01.0 1.2.09. 03	Penyediaan Jasa Pemeliharaan, Biaya Pemeliharaan dan Perizinan Alat Besar	Jumlah Alat Besar yang Dipelihara dan dibayarkan Perizinannya															
		1.01.0 1.2.09. 04	Penyediaan Jasa Pemeliharaan, Biaya Pemeliharaan dan Perizinan Alat Angkutan Darat Tak Bermotor	Jumlah Alat Angkutan Darat Tak Bermotor yang Dipelihara dan Dibayarkan Perizinannya															
		1.01.0 1.2.09. 05	Pemeliharaan Mebel	Jumlah Mebel yang Dipelihara								100 Unit	100.000.000	100 Unit	100.000.000	100 Unit	100.000.000		
		1.01.0 1.2.09. 06	Pemeliharaan Peralatan dan Mesin Lainnya	Jumlah Peralatan dan Mesin Lainnya yang Dipelihara								100 Unit	100.000.000	100 Unit	100.000.000	100 Unit	100.000.000		
		1.01.0 1.2.09. 07	Pemeliharaan Aset Tetap Lainnya	Jumlah Aset Tetap Lainnya yang Dipelihara															
		1.01.0 1.2.09. 08	Pemeliharaan Aset Tak Berwujud	Jumlah Aset Tak Berwujud yang Dipelihara								2 Aplikasi	100.000.000	2 Aplikasi	100.000.000	2 Aplikasi	100.000.000		
		1.01.0 1.2.09. 09	Pemeliharaan/Rehabilitasi Gedung Kantor dan Bangunan Lainnya	Jumlah Gedung Kantor dan Bangunan Lainnya yang Dipelihara/Direhabilitasi								35 Unit	110.000.000	35 Unit	110.000.000	35 Unit	110.000.000		
				Jumlah ruangan gedung kantor yang dipelihara						38 ruang	190.268.892								
		1.01.0 1.2.09. 10	Pemeliharaan/Rehabilitasi Sarana dan Prasarana Gedung Kantor atau Bangunan Lainnya	Jumlah Sarana dan Prasarana Gedung Kantor atau Bangunan Lainnya yang Dipelihara/Direhabilitasi								50 Unit	100.000.000	50 Unit	100.000.000	50 Unit	100.000.000		
				Jumlah peralatan kantor yang dipelihara						10 jenis	26.250.000								
		1.01.0 1.2.09. 11	Pemeliharaan/Rehabilitasi Sarana dan Prasarana Pendukung Gedung Kantor atau Bangunan Lainnya	Jumlah Sarana dan Prasarana Pendukung Gedung Kantor atau Bangunan Lainnya yang Dipelihara/Direhabilitasi								40 Unit	100.000.000	40 Unit	100.000.000	40 Unit	100.000.000		
		1.01.0 1.2.09. 12	Pemeliharaan/Rehabilitasi Tanah	Luas Tanah yang Dilakukan Pemeliharaan/Rehabilitasi															

Tujuan	Sasaran	Kode	Program dan Kegiatan	Indikator Kinerja Tujuan, Sasaran, Program (outcome) dan Kegiatan (output)	Data Capaian pada Tahun Awal Perencanaan (2018)	Target Kinerja Program dan Kerangka Pendanaan												Unit Kerja Perangkat Daerah Penang-gung-jawab	Lokasi	
						2019		2020		2021		2022		2023		Kondisi Kinerja pada akhir periode Renstra Perangkat Daerah (2023)				
						target	Rp	target	Rp	target	Rp	target	Rp	target	Rp	target	Rp			
		1.01.02	PROGRAM PENGELOLAAN PENDIDIKAN	APK PAUD					92,45 %	294.810.821.275	92,47 %	419.356.471.184	92,49 %	333.597.236.283	92,49 %	303.597.236.283				
			APM SD/MI				100%	100%												
			APM SMP/MTs				95,82 %	95,85 %												
			APM TPQ				67,59 %													
			APM Madin				59,20 %													
			Persentase guru TPQ/Madin yang bersertifikat				10%													
			Rasio TPQ yang berstandar				2:1 rasio													
			Rasio Madin yang berstandar				2:1 rasio													
			Angka Kelulusan Peserta Warga Belajar Kesetaraan								3000 Orang				3500 Orang			3500 Orang		
		1.01.02.2.01	Pengelolaan Pendidikan Sekolah Dasar	Tingkat partisipasi warga negara usia 7-12 tahun yang berpartisipasi dalam pendidikan dasar				100%	135.109.031.591	100%	135.261.431.233		95.659.369.632		95.659.369.632					
		1.01.02.2.01.01	Pembangunan Unit Sekolah Baru (USB)	Jumlah Sekolah Baru yang Telah Dibangun																
		1.01.02.2.01.02	Penambahan Ruang Kelas Baru	Jumlah Ruang Kelas Baru yang Bertambah								5 Ruang	1.250.000.000	5 Ruang	1.250.000.000					
		1.01.02.2.01.03	Pembangunan Ruang Guru/Kepala Sekolah/TU yang Telah Dibangun	Jumlah Ruang Guru/Kepala Sekolah/TU yang Telah Dibangun						2 Ruang	220.350.000	5 Ruang	1.101.750.000	5 Ruang	1.101.750.000					
		1.01.02.2.01.04	Pembangunan Ruang Unit Kesehatan Sekolah	Jumlah Ruang Unit Kesehatan Sekolah yang Telah Dibangun																
		1.01.02.2.01.05	Pembangunan Perpustakaan Sekolah	Jumlah Perpustakaan Sekolah yang Telah Dibangun						7 ruang	1.400.000.000	10 Ruang	2.500.000.000	10 Ruang	2.500.000.000					
				Jumlah perpustakaan SD yang dibangun				22 perpustakaan	4.442.570.000											
				Jumlah Dokumen Perencanaan Perpustakaan SD yang dibuat				22 Dokumen												
		1.01.02.2.01.06	Pembangunan Sarana, Prasarana	Jumlah Sarana, Prasarana dan Utilitas Sekolah						19 Unit	540.000.000	15 Unit	2.700.000.000	15 Unit	2.700.000.000					

Tujuan	Sasaran	Kode	Program dan Kegiatan	Indikator Kinerja Tujuan, Sasaran, Program (outcome) dan Kegiatan (output)	Data Capaian pada Tahun Awal Perencanaan (2018)	Target Kinerja Program dan Kerangka Pendanaan												Unit Kerja Peringkat Daerah Penanggungjawab	Lokasi	
						2019		2020		2021		2022		2023		Kondisi Kinerja pada akhir periode Renstra Perangkat Daerah (2023)				
						target	Rp	target	Rp	target	Rp	target	Rp	target	Rp	target	Rp			
			dan Utilitas Sekolah	yang Telah Dibangun																
				Jumlah SD yang sarana, prasarana, utilitas SD-nya dibangun						30 Lembaga	3.830.981.946									
				Jumlah Dokumen Perencanaan Sarana, Prasarana, Utilitas SD yang dibuat						30 Dokumen										
		1.01.0 2.2.01 .07	Pembangunan Rumah Dinas Kepala Sekolah/Guru/Pe njaga Sekolah	Jumlah Rumah Dinas Kepala Sekolah, Guru, Penjaga Sekolah yang Telah Dibangun																
		1.01.0 2.2.01 .08	Rehabilitasi Sedang/Berat Ruang Kelas	Jumlah Ruang Kelas yang Direhabilitasi Sedang/Berat								63 Ruang	4.935.400.000	85 Ruang	6.065.000.000	85 Ruang	6.065.000.000			
				Jumlah Lembaga yang ruang kelas SD-nya direhabilitasi sedang/berat						66 Lembaga	13.161.480.500									
				Jumlah Dokumen Perencanaan Rehab Ruang Kelas SD yang dibuat						66 dokumen										
				Jumlah Lembaga penerima hibah rehab fisik SD Swasta /sederajat						20 Lembaga										
				Jumlah Lembaga penerima hibah rehab fisik SD Swasta /sederajat						18 lembaga										
		1.01.0 2.2.01 .09	Rehabilitasi Sedang/Berat Ruang Guru/Kepala Sekolah/TU yang Telah Direhabilitasi Sedang/Berat	Jumlah Ruang Guru/Kepala Sekolah/TU yang Telah Direhabilitasi Sedang/Berat										10 Ruang	800.000.000	10 Ruang	800.000.000			
		1.01.0 2.2.01 .10	Rehabilitasi Sedang/Berat Ruang Unit Kesehatan Sekolah yang Telah Direhabilitasi Sedang/Berat	Jumlah Ruang Unit Kesehatan Sekolah yang Telah Direhabilitasi Sedang/Berat										5 Ruang	250.000.000	5 Ruang	250.000.000			
		1.01.0 2.2.01 .11	Rehabilitasi Sedang/Berat Perpustakaan Sekolah	Jumlah Perpustakaan Sekolah yang Telah Direhabilitasi Sedang/Berat										10 Ruang	800.000.000	10 Ruang	800.000.000			

Tujuan	Sasaran	Kode	Program dan Kegiatan	Indikator Kinerja Tujuan, Sasaran, Program (outcome) dan Kegiatan (output)	Data Capaian pada Tahun Awal Perencanaan (2018)	Target Kinerja Program dan Kerangka Pendanaan												Unit Kerja Perangkat Daerah Penanggungjawab	Lokasi
						2019		2020		2021		2022		2023		Kondisi Kinerja pada akhir periode Renstra Perangkat Daerah (2023)			
						target	Rp	target	Rp	target	Rp	target	Rp	target	Rp	target	Rp		
		1.01.0 2.2.01 .12	Rehabilitasi Sedang/Berat Sarana, Prasarana dan Utilitas Sekolah	Jumlah Sarana, Prasarana dan Utilitas Sekolah yang Telah Direhabilitasi										15 Unit	1.350.000.000	15 Unit	1.350.000.000		
		1.01.0 2.2.01 .13	Rehabilitasi Sedang/Berat Rumah Dinas Kepala Sekolah/Guru/Pe njaga Sekolah	Jumlah Rumah Dinas Kepala Sekolah, Guru, Penjaga Sekolah yang Telah DiRehabilitasi Sedang/Berat										10 Unit	1.000.000.000	10 Unit	1.000.000.000		
		1.01.0 2.2.01 .14	Pengadaan Mebel Sekolah	Jumlah Mebel sekolah yang Tersedia										320 Paket	240.000.000	320 Paket	240.000.000		
		1.01.0 2.2.01 .15	Pengadaan Alat Rumah Tangga Sekolah	Jumlah Alat Rumah Tangga Sekolah yang Tersedia															
		1.01.0 2.2.01 .16	Pengadaan Perlengkapan Sekolah	Jumlah Perlengkapan Sekolah yang Tersedia								118 paket	14.750.000.000	120 paket	15.000.000.000	120 paket	15.000.000.000		
				Jumlah Perlengkapan TIK SD yang disediakan						28 Paket	5.814.003.916								
		1.01.0 2.2.01 .17	Pengadaan Perlengkapan Peserta Didik yang Tersedia	Jumlah Perlengkapan Peserta Didik yang Tersedia															
		1.01.0 2.2.01 .18	Pemeliharaan Rutin Bangunan Gedung dan Ruang Sekolah yang Dilaksanakan Pemeliharaan	Jumlah Bangunan Gedung dan Ruang Sekolah yang Dilaksanakan Pemeliharaan															
		1.01.0 2.2.01 .19	Pemeliharaan Rutin Sarana, Prasarana dan Utilitas Sekolah	Jumlah Sarana, Prasarana dan Utilitas Sekolah yang Dilaksanakan Pemeliharaan															
		1.01.0 2.2.01 .20	Pemeliharaan Rutin Rumah Dinas Kepala Sekolah/Guru/Pe njaga Sekolah	Jumlah Rumah Dinas Kepala Sekolah, Guru, Penjaga Sekolah yang Dilaksanakan Pemeliharaan															
		1.01.0 2.2.01 .21	Penyediaan Biaya Personil Peserta Didik Sekolah Dasar	Jumlah Peserta Didik Sekolah Menengah Atas yang Menerima Biaya Personil Peserta Didik															

Tujuan	Sasaran	Kode	Program dan Kegiatan	Indikator Kinerja Tujuan, Sasaran, Program (outcome) dan Kegiatan (output)	Data Capaian pada Tahun Awal Perencanaan (2018)	Target Kinerja Program dan Kerangka Pendanaan												Unit Kerja Perangkat Daerah Penanggungjawab	Lokasi
						2019		2020		2021		2022		2023		Kondisi Kinerja pada akhir periode Renstra Perangkat Daerah (2023)			
						target	Rp	target	Rp	target	Rp	target	Rp	target	Rp	target	Rp		
		1.01.0 2.2.01 .22	Pengadaan Alat Praktik dan Peraga Siswa	Jumlah Alat Praktik dan Peraga Siswa yang Tersedia															
		1.01.0 2.2.01 .23	Penyelenggaraan Proses Belajar dan Ujian bagi Peserta Didik	Jumlah Satuan Pendidikan yang Menyelenggarakan Proses Belajar dan Ujian							725 Satuan Pendidikan	3.913.000.000	725 Satuan Pendidikan	3.915.000.000	725 Satuan Pendidikan	3.915.000.000			
				Jumlah SD yang tersosialisasi Asesmen Nasional					876 Lembara	31.427.140									
		1.01.0 2.2.01 .24	Penyiapan dan Tindak Lanjut Evaluasi Satuan Pendidikan Dasar	Jumlah Satuan Pendidikan Dasar yang Siap Dievaluasi dan Melaksanakan Rekomendasi									725 Satuan Pendidikan	35.000.000	725 Satuan Pendidikan	35.000.000			
		1.01.0 2.2.01 .25	Pembinaan Minat, Bakat dan Kreativitas Siswa	Jumlah Siswa yang Mengikuti Ajang Kompetisi/ Lomba Akademik dan Non Akademik							750 Peserta Didik	2.207.910.400	750 Peserta Didik	2.307.910.400	750 Peserta Didik	2.307.910.400			
				Jumlah penerima Bansos Beasiswa Perguruan Tinggi					51 Orang	307.776.000									
		1.01.0 2.2.01 .26	Penyediaan Pendidik dan Tenaga Kependidikan bagi Satuan Pendidikan Sekolah Dasar	Jumlah Pendidik dan Tenaga Kependidikan yang Tersedia pada Satuan Pendidikan Sekolah Dasar							3.192 Orang	1.947.825.800	3.192 Orang	2.522.738.700	3.192 Orang	2.522.738.700			
		1.01.0 2.2.01 .27	Pengembangan Karir Pendidik dan Tenaga Kependidikan pada Satuan Pendidikan Sekolah Dasar	Jumlah Pendidik dan Tenaga Kependidikan yang Mendapatkan Fasilitas Kenaikan Pangkat/ Golongan, Pemberian Promosi, Peningkatan Kompetensi dan Kualifikasi															
				Jumlah Penerima Honor Kesejahteraan Tenaga Non PNS SD di Daerah Khusus/ Jauh dari Jangkauan Fasilitas Umum						3032 Orang	758.000.000								
		1.01.0 2.2.01 .28	Pembinaan Kelembagaan dan Manajemen Sekolah	Jumlah Sekolah Menengah Dasar yang Dilaksanakan							725 Satuan	3.494.277.000	725 Satuan	3.494.277.000	725 Satuan	3.494.277.000			

Tujuan	Sasaran	Kode	Program dan Kegiatan	Indikator Kinerja Tujuan, Sasaran, Program (outcome) dan Kegiatan (output)	Data Capaian pada Tahun Awal Perencanaan (2018)	Target Kinerja Program dan Kerangka Pendanaan												Unit Kerja Peringkat Daerah Penanggungjawab	Lokasi
						2019		2020		2021		2022		2023		Kondisi Kinerja pada akhir periode Renstra Peringkat Daerah (2023)			
						target	Rp	target	Rp	target	Rp	target	Rp	target	Rp	target	Rp		
				Pembinaan Kelembagaan dan manajemen sekolah								Pendidikan		Pendidikan		Pendidikan			
				Jumlah Lembaga yang menerima hibah BOP Lembaga SD/Sederajat						6989 Orang	3.154.795.000								
				Jumlah Organisasi Penerima Hibah Sektap UKS						2 Dokumen									
				Jumlah Laporan Hibah BOP						24 dokumen									
				Jumlah Lembaga yang menerima hibah BOP Lembaga SD/Sederajat						2154 orang									
		1.01.0 2.2.01 .29	Pengelolaan Dana BOS Sekolah Dasar	Jumlah Sekolah Dasar yang Mengelola Dana BOS								725 Satuan Pendidikan	101.755.680.033	657 Satuan Pendidikan	50.230.705.532	657 Satuan Pendidikan	50.230.705.532		
				Jumlah laporan tata kelola BOS SD						1971 Laporan	103.559.289.089								
		1.01.0 2.2.01 .30	Peningkatan Kapasitas Pengelolaan Dana BOS Sekolah Dasar	Jumlah Tenaga Pengelola yang Meningkatkan Kapasitasnya dalam Pengelolaan Dana BOS Sekolah Dasar								108 Orang	96.988.000	108 Orang	96.988.000	108 Orang	96.988.000		
				Jumlah penerima honorarium verifikasi BOS						108 orang	48.708.000								
		1.01.0 2.2.01 .31	Pembangunan Laboratorium Sekolah Dasar	Jumlah Ruang Laboratorium Sekolah Dasar yang Telah Dibangun															
		1.01.0 2.2.01 .32	Rehabilitasi Sedang/Berat Laboratorium Sekolah Dasar	Jumlah Laboratorium Sekolah Dasar yang Telah Direhabilitasi Sedang/Berat															
		1.01.0 2.2.01 .33	Pemeliharaan Mebel Sekolah	Jumlah Mebel Sekolah yang Dilaksanakan Pemeliharaan															
		1.01.0 2.2.02	Pengelolaan Pendidikan Sekolah	Tingkat partisipasi warga negara usia 13-15 tahun						100%	63.313.258.584	95,85 %	53.171.014.450	100%	57.313.441.150	100%	57.313.441.150		

Tujuan	Sasaran	Kode	Program dan Kegiatan	Indikator Kinerja Tujuan, Sasaran, Program (outcome) dan Kegiatan (output)	Data Capaian pada Tahun Awal Perencanaan (2018)	Target Kinerja Program dan Kerangka Pendanaan												Unit Kerja Perangkat Daerah Penanggungjawab	Lokasi
						2019		2020		2021		2022		2023		Kondisi Kinerja pada akhir periode Renstra Perangkat Daerah (2023)			
						target	Rp	target	Rp	target	Rp	target	Rp	target	Rp	target	Rp		
			Menengah Pertama	yang berpartisipasi dalam pendidikan menengah pertama															
		1.01.0 2.2.02 .01	Pembangunan Unit Sekolah Baru (USB)	Jumlah Sekolah Baru yang Telah Dibangun															
		1.01.0 2.2.02 .02	Penambahan Ruang Kelas Baru	Jumlah Ruang Kelas Baru yang Bertambah										3 Ruang	750.000.000	3 Ruang	750.000.000		
		1.01.0 2.2.02 .03	Pembangunan Ruang Guru/Kepala Sekolah/TU	Jumlah Ruang Guru/Kepala Sekolah/TU yang Telah Dibangun								3 Ruang	440.700.000						
		1.01.0 2.2.02 .04	Pembangunan Ruang Unit Kesehatan Sekolah	Jumlah Ruang Unit Kesehatan Sekolah yang Telah Dibangun															
		1.01.0 2.2.02 .05	Pembangunan Perpustakaan Sekolah	Jumlah Perpustakaan Sekolah yang Telah Dibangun															
		1.01.0 2.2.02 .06	Pembangunan Laboratorium	Jumlah Ruang Laboratorium yang Telah Dibangun								2 Ruang	930.108.200	5 Ruang	2.277.816.000	5 Ruang	2.277.816.000		
		1.01.0 2.2.02 .07	Pembangunan Ruang Serba Guna/Aula	Jumlah Ruang Serba Guna/Aula yang Telah Dibangun															
		1.01.0 2.2.02 .08	Pembangunan Asrama Sekolah	Jumlah Asrama Sekolah yang Telah Dibangun															
		1.01.0 2.2.02 .09	Pembangunan Rumah Dinas Kepala Sekolah/Guru/Pe njaga Sekolah	Jumlah Rumah Dinas Kepala Sekolah, Guru, Penjaga Sekolah yang Telah Dibangun															
		1.01.0 2.2.02 .10	Pembangunan Fasilitas Parkir	Jumlah Fasilitas Parkir yang Telah Dibangun															
		1.01.0 2.2.02 .11	Pembangunan Kantin Sekolah	Jumlah Kantin Sekolah yang Telah Dibangun															
		1.01.0 2.2.02 .12	Pembangunan Sarana, Prasarana dan Utilitas Sekolah	Jumlah Sarana, Prasarana dan Utilitas Sekolah yang Telah Dibangun								9 Unit	1.080.000.000	9 Unit	1.598.400.000	9 Unit	1.598.400.000		
				Jumlah Lembaga yang membangun sarana, prasarana, utilitas SMP						6 Lembaga	962.895.573								

Tujuan	Saaran	Kode	Program dan Kegiatan	Indikator Kinerja Tujuan, Sasaran, Program (outcome) dan Kegiatan (output)	Data Capaian pada Tahun Awal Perencanaan (2018)	Target Kinerja Program dan Kerangka Pendanaan												Unit Kerja Perang kat Daerah Penang-gung-jawab	Lokasi	
						2019		2020		2021		2022		2023		Kondisi Kinerja pada akhir periode Renstra Perangkat Daerah (2023)				
						target	Rp	target	Rp	target	Rp	target	Rp	target	Rp	target	Rp			
				Jumlah Dokumen Perencanaan SPL, Paving, dan Pagar SMP yang dibuat					6 Doku men											
		1.01.0 2.2.02 .13	Rehabilitasi Sedang/ Berat Gedung Sekolah	Jumlah Gedung Sekolah yang Direhabilitasi Sedang/ Berat								33 Unit	2.013.694.000	32 Unit	2.469.235.000	32 Unit	2.469.235.000			
		1.01.0 2.2.02 .14	Rehabilitasi Sedang/ Berat Ruang Kelas Sekolah	Jumlah Ruang kelas sekolah yang Telah Direhabilitasi Sedang/ Berat								33 Ruang	2.800.000.000	63 Ruang	5.040.000.000	63 Ruang	5.040.000.000			
				Jumlah SMP/ sederajat yang ruang kelasnya direhabilitasi sedang/ berat					39 Lemba ga	3.953.724.000										
				Jumlah Dokumen Perencanaan Rehab Ruang Kelas SMP yang dibuat					9 Doku men											
				Jumlah Lembaga Penerima Hibah Rehab Fisik SMP Swasta					24 Lemba ga											
		1.01.0 2.2.02 .15	Rehabilitasi Sedang/ Berat Ruang Guru Sekolah	Jumlah Ruang Guru Sekolah yang Telah Direhabilitasi Sedang/ Berat								2 Ruang	506.178.000	5 Ruang	1.265.445.000	5 Ruang	1.265.445.000			
		1.01.0 2.2.02 .16	Rehabilitasi Sedang/ Berat Ruang Unit Kesehatan Sekolah	Jumlah Ruang Unit Kesehatan Sekolah yang Telah Direhabilitasi Sedang/ Berat																
		1.01.0 2.2.02 .17	Rehabilitasi Sedang/ Berat Perpustakaan Sekolah	Jumlah Perpustakaan Sekolah yang Telah Direhabilitasi Sedang/ Berat																
		1.01.0 2.2.02 .18	Rehabilitasi Sedang/ Berat Laboratorium	Jumlah Laboratorium yang Telah Direhabilitasi Sedang/ Berat								2 Ruang	284.723.000	3 Ruang	584.169.000	3 Ruang	584.169.000			
		1.01.0 2.2.02 .19	Rehabilitasi Sedang/ Berat Ruang Serba Guna/ Aula	Jumlah Ruang Serba Guna/ Aula yang Telah Direhabilitasi sedang/ berat																

Tujuan	Sasaran	Kode	Program dan Kegiatan	Indikator Kinerja Tujuan, Sasaran, Program (outcome) dan Kegiatan (output)	Data Capaian pada Tahun Awal Perencanaan (2018)	Target Kinerja Program dan Kerangka Pendanaan												Unit Kerja Perangkat Daerah Penang-gung-jawab	Lokasi
						2019		2020		2021		2022		2023		Kondisi Kinerja pada akhir periode Renstra Perangkat Daerah (2023)			
						target	Rp	target	Rp	target	Rp	target	Rp	target	Rp	target	Rp		
		1.01.0 2.2.02 .20	Rehabilitasi Sedang/Berat Asrama	Jumlah Asrama yang Telah Direhabilitasi Sedang/Berat															
		1.01.0 2.2.02 .21	Rehabilitasi Sedang/Berat Rumah Dinas Kepala Sekolah/Guru/Pe njaga Sekolah	Jumlah Rumah Dinas Kepala Sekolah/Guru/Pe njaga Sekolah yang Telah Direhabilitasi Sedang/Berat															
		1.01.0 2.2.02 .22	Rehabilitasi Sedang/Berat Fasilitas Parkir	Jumlah Fasilitas Parkir yang Telah Direhabilitasi Sedang/Berat															
		1.01.0 2.2.02 .23	Rehabilitasi Sedang/Berat Kantin Sekolah	Jumlah Kantin Sekolah yang Direhabilitasi Sedang/Berat															
		1.01.0 2.2.02 .24	Rehabilitasi Sedang/Berat Sarana, Prasarana dan Utilitas Sekolah	Jumlah Sarana, Prasarana dan Utilitas Sekolah yang Telah Direhabilitasi Sedang/Berat								2 Unit	163.928.000	5 Unit	409.820.000	5 Unit	409.820.000		
		1.01.0 2.2.02 .25	Pengadaan Mebel Sekolah	Jumlah Mebel Sekolah yang Tersedia															
		1.01.0 2.2.02 .26	Pengadaan Alat Rumah Tangga Sekolah	Jumlah Alat Rumah Tangga Sekolah yang Tersedia															
		1.01.0 2.2.02 .27	Pengadaan Perlengkapan Sekolah	Jumlah Perlengkapan Sekolah yang Tersedia								4 Paket	500.000.000	6 Paket	750.000.000	6 Paket	750.000.000		
				Jumlah Perlengkapan TIK SMP yang disediakan						4 Paket	1.279.134.000								
		1.01.0 2.2.02 .28	Pengadaan Perlengkapan Siswa	Jumlah Perlengkapan Siswa yang Tersedia															
		1.01.0 2.2.02 .29	Pemeliharaan Rutin Bangunan Gedung dan Ruang	Jumlah Bangunan Gedung dan Ruang Sekolah yang Dilaksanakan Pemeliharaan															
		1.01.0 2.2.02 .30	Pemeliharaan Rutin Sarana, Prasarana dan Utilitas Sekolah	Jumlah Sarana, Prasarana dan Utilitas Sekolah yang Dilaksanakan Pemeliharaan															

Tujuan	Sasaran	Kode	Program dan Kegiatan	Indikator Kinerja Tujuan, Sasaran, Program (outcome) dan Kegiatan (output)	Data Capaian pada Tahun Awal Perencanaan (2018)	Target Kinerja Program dan Kerangka Pendanaan												Unit Kerja Perangkat Daerah Penanggungjawab	Lokasi
						2019		2020		2021		2022		2023		Kondisi Kinerja pada akhir periode Renstra Perangkat Daerah (2023)			
						target	Rp	target	Rp	target	Rp	target	Rp	target	Rp	target	Rp		
		1.01.0 2.2.02 .31	Pemeliharaan Rutin Rumah Dinas Kepala Sekolah, Guru, Penjaga Sekolah	Jumlah Rumah Dinas Kepala Sekolah, Guru, Penjaga Sekolah yang Dilaksanakan Pemeliharaan															
		1.01.0 2.2.02 .32	Penyediaan Biaya Personil Peserta Didik Sekolah Menengah Pertama	Jumlah Peserta didik Sekolah Menengah Pertama yang Menerima Biaya Personil Peserta Didik							1812 Peserta Didik	500.000.000							
		1.01.0 2.2.02 .33	Perlengkapan Dasar Buku Teks Peserta Didik	Jumlah Buku Teks yang Diterima Peserta Didik															
		1.01.0 2.2.02 .34	Perlengkapan Belajar Peserta Didik	Jumlah Perlengkapan Peserta Didik yang Tersedia															
		1.01.0 2.2.02 .35	Pengadaan Alat Praktikum dan Peraga Siswa yang Tersedia	Jumlah Alat Praktikum dan Peraga Siswa yang Tersedia							8 Paket	212.320.000	10 Paket	265.400.000	10 Paket	265.400.000			
		1.01.0 2.2.02 .36	Penyelenggaraan Proses Belajar dan Ujian bagi Peserta Didik	Jumlah Peserta Didik yang Mengikuti Proses Belajar dan Ujian							40.250 Peserta Didik	1.700.120.000	40.250 Peserta Didik	989.000.000	40.250 Peserta Didik	989.000.000			
				Jumlah Proktor Yang Mengikuti Bimtek					75 Orang	201.252.180									
		1.01.0 2.2.02 .37	Penyiapan dan Tindak Lanjut Evaluasi Satuan Pendidikan Sekolah Menengah Pertama	Jumlah Satuan Pendidikan Menengah Pertama yang Siap Dievaluasi dan Melaksanakan Rekomendasi															
		1.01.0 2.2.02 .38	Pembinaan Minat, Bakat dan Kreativitas Siswa	Jumlah Siswa yang Mengikuti Ajang Kompetisi/Lomba Akademik dan Non Akademik							50 Peserta Didik	1.800.000.000	666 Peserta Didik	1.900.000.000	666 Peserta Didik	1.900.000.000			
		1.01.0 2.2.02 .39	Penyediaan Pendidik dan Tenaga Kependidikan bagi Satuan Pendidikan Sekolah Menengah Pertama	Jumlah Pendidik dan Tenaga Kependidikan yang Tersedia pada Satuan Pendidikan Sekolah Menengah Pertama									1.896 Orang	2.486.195.150	1.896 Orang	2.486.195.150			
		1.01.0 2.2.02 .40	Pengembangan Karir Pendidik dan Tenaga	Jumlah Pendidik dan Tenaga Kependidikan							1.896 Orang	3.711.282.250							

Tujua n	Sasaran	Kode	Program dan Kegiatan	Indikator Kinerja Tujuan, Sasaran,Program (outcome) dan Kegiatan (output)	Data Capaian pada Tahun Awal Perencan aan (2018)	Target Kinerja Program dan Kerangka Pendanaan												Unit Kerja Perang kat Daerah Penang gung- jawab	Lokasi
						2019		2020		2021		2022		2023		Kondisi Kinerja pada akhir periode Renstra Perangkat Daerah (2023)			
						target	Rp	target	Rp	target	Rp	target	Rp	target	Rp	target	Rp		
			Kependidikan pada Satuan Pendidikan Sekolah Menengah Pertama	yang Mendapatkan Fasilitasi Kenaikan Pangkat/Golonga n, Pemberian Promosi, Peningkatan Kompetensi dan Kualifikasi															
				Jumlah Penerima Honor Kesejahteraan Tenaga Non PNS SMP di Daerah Khusus/ Jauh dari Jangkauan Fasilitas Umum					1656 Orang	414.000.000									
		1.01.0 2.2.02 .41	Pembinaan Kelembagaan dan Manajemen Sekolah	Jumlah Sekolah Menengah Pertama yang Dilaksanakan Pembinaan							90 Satua n Pendid ikan	4.096.961.000	90 Satua n Pendid ikan	4.096.961.000	90 Satua n Pendid ikan	4.096.961.000			
				Jumlah Penerima Hibah BOP SMP/ sederajat					12212 Orang	23.780.161.000									
				Jumlah Organisasi Penerima Hibah Dewan Pendidikan					2 Doku men										
		1.01.0 2.2.02 .42	Pengelolaan Dana BOS Sekolah Menengah Pertama	Jumlah Sekolah Menengah pertama yang Mengelola Dana BOS							63 Satua n Pendid ikan	32.431.000.000	63 Satua n Pendid ikan	32.431.000.000	63 Satua n Pendid ikan	32.431.000.000			
				Jumlah laporan tata kelola BOS SMP					189 Doku men	32.722.091.831									
		1.01.0 2.2.02 .43	Peningkatan Kapasitas Pengelolaan Dana BOS Sekolah Menengah Pertama	Jumlah Tenaga yang Meningkatkan Kapasitasnya dalam Pengelolaan Dana BOS Sekolah Menengah Pertama															
		1.01.0 2.2.02 .44	Rehabilitasi Sedang/ Berat Ruang TU	Jumlah Ruang TU yang Telah Direhabilitasi Sedang/ Berat															
		1.01.0 2.2.02 .45	Rehabilitasi Sedang/ Berat Ruang Kepala Sekolah	Jumlah Ruang Kepala Sekolah yang Telah Direhabilitasi Sedang/ Berat															
		1.01.0 2.2.02 .46	Pemeliharaan Mebel Sekolah	Jumlah Mebel Sekolah yang Dilaksanakan Pemeliharaan															

Tujuan	Sasaran	Kode	Program dan Kegiatan	Indikator Kinerja Tujuan, Sasaran, Program (outcome) dan Kegiatan (output)	Data Capaian pada Tahun Awal Perencanaan (2018)	Target Kinerja Program dan Kerangka Pendanaan												Unit Kerja Perangkat Daerah Penanggungjawab	Lokasi
						2019		2020		2021		2022		2023		Kondisi Kinerja pada akhir periode Renstra Perangkat Daerah (2023)			
						target	Rp	target	Rp	target	Rp	target	Rp	target	Rp	target	Rp		
		1.01.0 2.2.03 .0	Pengelolaan Pendidikan Anak Usia Dini (PAUD)	Tingkat partisipasi warga negara usia 5-6 tahun yang berpartisipasi dalam PAUD						50.929.332.000	92,47 %	89.209.825.500	92,49 %	100.284.825.500	92,49 %	100.284.825.500			
		1.01.0 2.2.03 .01	Pembangunan Gedung/ Ruang Kelas/ Ruang Guru PAUD	Jumlah Gedung/ Ruang Kelas/ Ruang Guru PAUD yang Telah Dibangun							25 unit	3.600.000.000	25 unit	4.500.000.000	25 unit	4.500.000.000			
				Jumlah Ruang Kelas Baru Gedung PAUD yang di bangun					14 lembaga	1.928.500.000									
		1.01.0 2.2.03 .02	Pembangunan Sarana, Prasarana dan Utilitas PAUD	Jumlah Sarana, Prasarana dan Utilitas PAUD yang Telah Dibangun							25 unit	800.000.000	25 unit	1.000.000.000	25 unit	1.000.000.000			
		1.01.0 2.2.03 .03	Rehabilitasi Sedang/ Berat Gedung/ Ruang Kelas/ Ruang Guru PAUD	Jumlah Gedung/ Ruang Kelas/ Ruang Guru PAUD yang Telah Direhabilitasi Sedang/ Berat							90 unit	9.364.625.500	105 unit	11.044.625.500	105 unit	11.044.625.500			
				Jumlah Gedung PAUD yang di rehab					108 Lembaga	7.094.092.000									
		1.01.0 2.2.03 .04	Rehabilitasi Sedang/ Berat Pembangunan Sarana, Prasarana dan Utilitas PAUD	Jumlah Sarana, Prasarana dan Utilitas PAUD yang Telah Direhabilitasi Sedang/ Berat							100 unit	1.980.000.000	120 unit	2.400.000.000	120 unit	2.400.000.000			
		1.01.0 2.2.03 .05	Pemeliharaan Rutin Gedung/ Ruang Kelas/ Ruang Guru PAUD	Jumlah Gedung/ Ruang Kelas/ Ruang Guru PAUD yang Dilaksanakan Pemeliharaan							100 unit	7.920.000.000	120 unit	9.600.000.000	120 unit	9.600.000.000			
		1.01.0 2.2.03 .06	Pemeliharaan Rutin Sarana, Prasarana dan Utilitas PAUD	Jumlah Sarana, Prasarana dan Utilitas PAUD yang Dilaksanakan Pemeliharaan							100 unit	1.980.000.000	120 unit	2.400.000.000	120 unit	2.400.000.000			
		1.01.0 2.2.03 .07	Pengadaan Mebel PAUD	Jumlah Mebel PAUD yang Tersedia							175 Paket	4.375.000.000	20 Paket	6.250.000.000	20 Paket	6.250.000.000			
				Jumlah Mebelair yang di terima					12 Lembaga	140.000.000									

Tujuan	Sasaran	Kode	Program dan Kegiatan	Indikator Kinerja Tujuan, Sasaran, Program (outcome) dan Kegiatan (output)	Data Capaian pada Tahun Awal Perencanaan (2018)	Target Kinerja Program dan Kerangka Pendanaan												Unit Kerja Perangkat Daerah Penanggungjawab	Lokasi
						2019		2020		2021		2022		2023		Kondisi Kinerja pada akhir periode Renstra Perangkat Daerah (2023)			
						target	Rp	target	Rp	target	Rp	target	Rp	target	Rp	target	Rp		
		1.01.0 2.2.03 .08	Pengadaan Alat Rumah Tangga PAUD	Jumlah Alat Rumah Tangga PAUD yang Tersedia							175 Paket	4.375.000.000	20 Paket	6.250.000.000	20 Paket	6.250.000.000			
		1.01.0 2.2.03 .09	Pengadaan Perlengkapan PAUD	Jumlah perlengkapan PAUD yang Tersedia							175 Paket	4.375.000.000	20 Paket	6.250.000.000	20 Paket	6.250.000.000			
		1.01.0 2.2.03 .10	Pengadaan Perlengkapan Peserta Didik PAUD	Jumlah Perlengkapan Peserta Didik PAUD yang Tersedia							1.000 Paket	5.000.000.000	1.000 Paket	5.000.000.000	1.000 Paket	5.000.000.000			
		1.01.0 2.2.03 .11	Penyediaan Biaya Personil Peserta Didik PAUD	Jumlah Peserta Didik PAUD yang Menerima Biaya Personil Peserta Didik							1.000 Peserta Didik	6.500.000.000	1.000 Peserta Didik	6.500.000.000	1.000 Peserta Didik	6.500.000.000			
		1.01.0 2.2.03 .12	Pengadaan Alat Praktik dan Peraga Siswa PAUD	Jumlah Alat Praktik dan Peraga PAUD yang Tersedia							21 Paket	420.000.000	25 Paket	500.000.000	25 Paket	500.000.000			
				Jumlah Alat Praktik yang diterima					4 Lembaga	100.000.000									
		1.01.0 2.2.03 .13	Penyelenggaraan Proses Belajar PAUD	Jumlah Peserta Didik PAUD yang Mengikuti Proses Belajar							192 Peserta Didik	500.000.000	200 Peserta Didik	520.000.000	200 Peserta Didik	520.000.000			
		1.01.0 2.2.03 .14	Penyiapan dan Tindak Lanjut Evaluasi Satuan PAUD	Jumlah PAUD yang Siap Dievaluasi dan Melaksanakan Rekomendasi							1.079 Satuan Pendidikan	450.000.000	1.079 Satuan Pendidikan	450.000.000	1.079 Satuan Pendidikan	450.000.000			
		1.01.0 2.2.03 .15	Penyediaan Pendidik dan Tenaga Kependidikan bagi Satuan PAUD	Jumlah Pendidik dan Tenaga Kependidikan yang Tersedia pada PAUD							3.258 orang	7.932.000.000	3.258 orang	7.932.000.000	3.258 orang	7.932.000.000			
		1.01.0 2.2.03 .16	Pengembangan Karir Pendidik dan Tenaga Kependidikan pada Satuan Pendidikan PAUD	Jumlah Pendidik dan Tenaga Kependidikan yang Mendapatkan Fasilitas Kenaikan Pangkat/Golongan, Pemberian Promosi, Peningkatan Kompetensi dan Kualifikasi							3.258 Orang	450.000.000	3.258 Orang	450.000.000	3.258 Orang	450.000.000			
				Jumlah Pendidik dan Tenaga Kependidikan PAUD yang diberikan insentif					3258 Orang	11.581.500.000									

Tujuan	Sasaran	Kode	Program dan Kegiatan	Indikator Kinerja Tujuan, Sasaran, Program (outcome) dan Kegiatan (output)	Data Capaian pada Tahun Awal Perencanaan (2018)	Target Kinerja Program dan Kerangka Pendanaan												Unit Kerja Perangkat Daerah Penanggung-jawab	Lokasi
						2019		2020		2021		2022		2023		Kondisi Kinerja pada akhir periode Renstra Perangkat Daerah (2023)			
						target	Rp	target	Rp	target	Rp	target	Rp	target	Rp	target	Rp		
		1.01.0 2.2.03 .17	Pembinaan Kelembagaan dan Manajemen PAUD	Jumlah PAUD yang Dilaksanakan Pembinaan Kelembagaan dan Manajemen							9 Satuan Pendidikan	450.000.000	10 Satuan Pendidikan	500.000.000	10 Satuan Pendidikan	500.000.000			
				Jumlah PAUD yang mendapatkan BOP					1.629,00	30.085.240.00									
		1.01.0 2.2.03 .18	Pengelolaan Dana BOP PAUD	Jumlah PAUD yang Mengelola Dana BOP							1.079 Satuan Pendidikan	28.738.200.000	1.079 Satuan Pendidikan	28.738.200.000	1.079 Satuan Pendidikan	28.738.200.000			
		1.01.0 2.2.03 .19	Peningkatan Kapasitas Pengelolaan Dana BOP PAUD	Jumlah Tenaga yang Meningkatkan Kapasitasnya dalam Pengelolaan Dana BOP PAUD															
		1.01.0 2.2.03 .20	Pemeliharaan Mebel Sekolah	Jumlah Mebel Sekolah yang Dipelihara															
		1.01.0 2.2.04 .0	Pengelolaan Pendidikan Non Formal/Kesetaraan	Tingkat partisipasi warga negara usia 7-18 tahun yang belum menyelesaikan pendidikan dasar dan menengah yang berpartisipasi dalam pendidikan kesetaraan						45.459.199.100	95%	141.714.200.001	95,2%	50.339.600.001	95,2%	50.339.600.001			
				Tingkat partisipasi warga negara usia 25 tahun keatas yang belum menyelesaikan pendidikan dasar dan menengah yang berpartisipasi dalam pendidikan kesetaraan							66,83%		66,85%	30.000.000.000	66,85%	30.000.000.000			
		1.01.0 2.2.04 .01	Pembangunan Gedung/Ruang Kelas/Ruang Guru Non Formal / Kesetaraan	Jumlah Gedung/Ruang Kelas/Ruang Guru Non Formal/Kesetaraan yang Telah Dibangun							4 Unit	720.000.000	4 Unit	720.000.000	4 Unit	720.000.000			

Tujuan	Sasaran	Kode	Program dan Kegiatan	Indikator Kinerja Tujuan, Sasaran, Program (outcome) dan Kegiatan (output)	Data Capaian pada Tahun Awal Perencanaan (2018)	Target Kinerja Program dan Kerangka Pendanaan												Unit Kerja Perangkat Daerah Penanggungjawab	Lokasi
						2019		2020		2021		2022		2023		Kondisi Kinerja pada akhir periode Renstra Perangkat Daerah (2023)			
						target	Rp	target	Rp	target	Rp	target	Rp	target	Rp	target	Rp		
				Jumlah Ruang Kelas Baru Gedung PKBM yang di bangun					2 Gedung	300.000.000									
		1.01.02.2.04.02	Pembangunan Sarana, Prasarana dan Utilitas Sekolah Non Formal/Kesetaraan	Jumlah Sarana, Prasarana dan Utilitas Sekolah Non Formal/Kesetaraan yang Telah Dibangun							4 Unit	320.000.000	4 Unit	320.000.000	4 Unit	320.000.000			
		1.01.02.2.04.03	Rehabilitasi Sedang/Berat Gedung/Ruang Kelas/Ruang Guru Pendidikan Non Formal / Kesetaraan	Jumlah Gedung/Ruang Kelas/Ruang Guru Pendidikan Non Formal/Kesetaraan yang Direhabilitasi Sedang/Berat							113 Unit	12.375.000.000	144 Unit	12.375.000.000	144 Unit	12.375.000.000			
				Jumlah Gedung Lembaga Nonformal/ Kesetaraan yang di rehab					174 Lembaga	7.425.450.000									
		1.01.02.2.04.04	Rehabilitasi Sedang/ Berat Pembangunan Sarana, Prasarana dan Utilitas Sekolah Non Formal/ Kesetaraan	Jumlah Sarana, Prasarana dan Utilitas Sekolah Non Formal/ Kesetaraan yang Direhabilitasi Sedang/ Berat							4 Unit	320.000.001	4 Unit	320.000.001	4 Unit	320.000.001			
		1.01.02.2.04.05	Pemeliharaan Rutin Gedung/Ruang Kelas/Ruang Guru Pendidikan Non Formal/ Kesetaraan	Jumlah Kelas/ Ruang Guru Pendidikan Non Formal/ Kesetaraan yang Dilaksanakan Pemeliharaan							4 Unit	160.000.000	4 Unit	160.000.000	4 Unit	160.000.000			
		1.01.02.2.04.06	Pemeliharaan Rutin Sarana, Prasarana dan Utilitas Sekolah Non Formal/ Kesetaraan	Jumlah Sarana, Prasarana dan Utilitas Sekolah Non Formal/ Kesetaraan yang Dilaksanakan Pemeliharaan							4 Unit	160.000.000	4 Unit	160.000.000	4 Unit	160.000.000			
		1.01.02.2.04.07	Pengadaan Mebel Pendidikan Non Formal/ Kesetaraan	Jumlah Mebel Pendidikan Non Formal/ Kesetaraan yang Tersedia							4 Paket	100.000.000	4 Paket	100.000.000	4 Paket	100.000.000			
		1.01.02.2.04.08	Pengadaan Alat Rumah Tangga Pendidikan Non Formal/ Kesetaraan	Jumlah Alat Rumah Tangga Pendidikan Non Formal/ Kesetaraan yang Tersedia							4 Paket	100.000.000	4 Paket	100.000.000	4 Paket	100.000.000			

Tujuan	Sasaran	Kode	Program dan Kegiatan	Indikator Kinerja Tujuan, Sasaran, Program (outcome) dan Kegiatan (output)	Data Capaian pada Tahun Awal Perencanaan (2018)	Target Kinerja Program dan Kerangka Pendanaan												Unit Kerja Perangkat Daerah Penanggungjawab	Lokasi
						2019		2020		2021		2022		2023		Kondisi Kinerja pada akhir periode Renstra Perangkat Daerah (2023)			
						target	Rp	target	Rp	target	Rp	target	Rp	target	Rp	target	Rp		
		1.01.0 2.2.04 .09	Pengadaan Perlengkapan Pendidikan Non Formal / Kesetaraan	Jumlah Perlengkapan Pendidikan Non Formal/Kesetaraan yang Tersedia								1500 paket	1.500.000.000	1500 paket	1.500.000.000	1500 paket	1.500.000.000		
		1.01.0 2.2.04 .10	Penyediaan Biaya Personil Peserta Didik Non Formal/Kesetaraan	Jumlah Peserta Didik Non Formal/Kesetaraan yang Menerima Biaya Personil Peserta Didik								160 Peserta Didik	160.000.000	300 Peserta Didik	300.000.000	300 Peserta Didik	300.000.000		
		1.01.0 2.2.04 .11	Pengadaan Alat Praktik dan Peraga Siswa Non Formal / Kesetaraan	Jumlah Alat Praktik dan Peraga Siswa Non Formal/Kesetaraan yang Tersedia								160 Paket	160.000.000	300 Paket	300.000.000	300 Paket	300.000.000		
		1.01.0 2.2.04 .12	Penyelenggaraan Proses Belajar Non Formal/Kesetaraan	Jumlah Peserta Didik yang Mengikuti Proses Belajar								72 Peserta Didik	2.850.000.000	80 Peserta Didik	3.140.000.000	80 Peserta Didik	3.140.000.000		
				Jumlah Lembaga lembaga Non Formal yang mendapatkan BOP						21 Lembaga	6.342.250.000								
		1.01.0 2.2.04 .13	Penyiapan dan Tindak Lanjut Evaluasi Satuan Pendidikan di Pendidikan Non Formal/Kesetaraan	Jumlah Satuan Pendidikan Non Formal/Kesetaraan Siap Dievaluasi dan Melaksanakan Rekomendasi								26 Satuan Pendidikan	250.000.000	26 Satuan Pendidikan	250.000.000	26 Satuan Pendidikan	250.000.000		
		1.01.0 2.2.04 .14	Penyediaan Pendidik dan Tenaga Kependidikan bagi Satuan Pendidikan Non Formal/Kesetaraan	Jumlah Pendidik dan Tenaga Kependidikan yang Tersedia bagi Satuan Pendidikan Non Formal/Kesetaraan								300 orang	1.050.000.000	300 orang	1.050.000.000	300 orang	1.050.000.000		
		1.01.0 2.2.04 .15	Pengembangan Karir Pendidik dan Tenaga Kependidikan pada Satuan Pendidikan Non Formal/Kesetaraan	Jumlah Pendidik dan Tenaga Kependidikan yang Mendapatkan Fasilitas Kenaikan Pangkat/Golongan, Pemberian Promosi, Peningkatan Kompetensi dan Kualifikasi								150 Orang	450.000.000	150 Orang	450.000.000	150 Orang	450.000.000		
				Jumlah rapat koordinasi yang terlaksana						1 Kegiatan	1.072.044.000								

Tujuan	Sasaran	Kode	Program dan Kegiatan	Indikator Kinerja Tujuan, Sasaran, Program (outcome) dan Kegiatan (output)	Data Capaian pada Tahun Awal Perencanaan (2018)	Target Kinerja Program dan Kerangka Pendanaan												Unit Kerja Perangkat Daerah Penanggungjawab	Lokasi
						2019		2020		2021		2022		2023		Kondisi Kinerja pada akhir periode Renstra Perangkat Daerah (2023)			
						target	Rp	target	Rp	target	Rp	target	Rp	target	Rp	target	Rp		
				Jumlah guru Madin yang mendapat beasiswa S1						300 Orang									
		1.01.0 2.2.04 .16	Pembinaan Kelembagaan dan Manajemen Sekolah Non Formal/Kesetaraan	Jumlah Sekolah Non Formal/Kesetaraan yang Dilaksanakan Pembinaan Kelembagaan dan Manajemen								750 Satuan Pendidikan	750.000.000	750 Satuan Pendidikan	750.000.000	750 Satuan Pendidikan	750.000.000		
				Jumlah Lembaga Pendidikan Nonformal/Kesetaraan yang mengelola dana BOP						276	30.319.455.100								
		1.01.0 2.2.04 .17	Pengelolaan Dana BOP Sekolah Non Formal/Kesetaraan	Jumlah Sekolah Non Formal/Kesetaraan yang Mengelola Dana BOP								46 Satuan Pendidikan	58.294.600.000						
		1.01.0 2.2.04 .18	Peningkatan Kapasitas Pengelolaan Dana BOP Sekolah Non Formal/Kesetaraan	Jumlah Tenaga yang Meningkatkan Kapasitasnya dalam Pengelolaan Dana BOP Sekolah Non Formal/Kesetaraan								30 Satuan Pendidikan	61.994.600.000	30 Satuan Pendidikan	58.344.600.000	30 Satuan Pendidikan	58.344.600.000		
		1.01.0 2.2.04 .19	Pembangunan Laboratorium	Jumlah Ruang Laboratorium yang Telah Dibangun															
		1.01.0 2.2.04 .20	Rehabilitasi Sedang/Berat Laboratorium	Jumlah Laboratorium yang Telah Direhabilitasi Sedang/Berat															
		1.01.0 2.2.04 .21	Pemeliharaan Mebel Pendidikan Non Formal/Kesetaraan	Jumlah Mebel Pendidikan Non Formal/Kesetaraan yang Dilaksanakan Pemeliharaan															
		1.01.0 2.2.04 .22	Penyelenggaraan Ujian bagi Peserta Didik Non Formal/Kesetaraan	Jumlah Satuan Pendidikan yang Menyenggarakan Ujian															
		1.01.0 3	PROGRAM PENGEMBANGAN KURIKULUM	Persentase satuan pendidikan yang mengembangkan dan melaksanakan kurikulum								100%	100.000.000	100%	160.000.000	100%	160.000.000		

Tujuan	Sasaran	Kode	Program dan Kegiatan	Indikator Kinerja Tujuan, Sasaran, Program (outcome) dan Kegiatan (output)	Data Capaian pada Tahun Awal Perencanaan (2018)	Target Kinerja Program dan Kerangka Pendanaan												Unit Kerja Perangkat Daerah Penang-gu-jawab	Lokasi
						2019		2020		2021		2022		2023		Kondisi Kinerja pada akhir periode Renstra Perangkat Daerah (2023)			
						target	Rp	target	Rp	target	Rp	target	Rp	target	Rp	target	Rp		
				satuan pendidikan															
				Persentase satuan pendidikan PAUD dan pendidikan nonformal/kesetaraan yang mengembangkan dan melaksanakan kurikulum satuan pendidikan								100%	3.600.000.000	95,50 %	3.900.000.000	95,50 %	3.900.000.000		
		1.01.0 3.2.01	Penetapan Kurikulum Muatan Lokal Pendidikan Dasar	Persentase kurikulum muatan lokal pendidikan dasar yang ditetapkan								100%	100.000.000	100%	160.000.000	100%	160.000.000		
		1.01.0 3.2.01 .01	Penyusunan Kompetensi Dasar Muatan Lokal Pendidikan Dasar	Jumlah Kompetensi Dasar Muatan Lokal Pendidikan Dasar yang Tersusun										35 Dokumen	100.000.000	35 Dokumen	100.000.000		
		1.01.0 3.2.01 .02	Penyusunan Silabus Muatan Lokal Pendidikan Dasar	Jumlah Silabus Muatan Lokal Pendidikan Dasar yang Tersusun										9 Dokumen	20.000.000	9 Dokumen	20.000.000		
		1.01.0 3.2.01 .03	Penyediaan Buku Teks Pelajaran Muatan Lokal Pendidikan Dasar	Jumlah Buku Teks Pelajaran Muatan Lokal Pendidikan Dasar yang Tersedia										9 Buku	20.000.000	9 Buku	20.000.000		
		1.01.0 3.2.01 .04	Pelatihan Penyusunan Kurikulum Muatan Lokal Pendidikan Dasar	Jumlah Penyusun Kurikulum Muatan Lokal Pendidikan Dasar yang Meningkatkan Kompetensinya								250 orang	100.000.000	50 Orang	20.000.000	50 Orang	20.000.000		
		1.01.0 3.2.02	Penetapan Kurikulum Muatan Lokal Pendidikan Anak Usia Dini dan Pendidikan Non Formal	Presentase PAUD yang menetapkan kurikulum muatan lokal								95%	3.600.000.000	97%	3.900.000.000	97%	3.900.000.000		
				Presentase pendidikan nonformal/kesetaraan yang menetapkan kurikulum muatan lokal								73%		92%		92%			
		1.01.0 3.2.02 .01	Penyusunan Kompetensi Dasar Muatan Lokal Pendidikan Anak Usia Dini dan	Jumlah Kompetensi Dasar Muatan Lokal Pendidikan Anak Usia Dini dan								1100 Dokumen	1.200.000.000	1200 Dokumen	1.300.000.000	1200 Dokumen	1.300.000.000		

Tujuan	Sasaran	Kode	Program dan Kegiatan	Indikator Kinerja Tujuan, Sasaran, Program (outcome) dan Kegiatan (output)	Data Capaian pada Tahun Awal Perencanaan (2018)	Target Kinerja Program dan Kerangka Pendanaan												Unit Kerja Perangkat Daerah Penanggungjawab	Lokasi
						2019		2020		2021		2022		2023		Kondisi Kinerja pada akhir periode Renstra Perangkat Daerah (2023)			
						target	Rp	target	Rp	target	Rp	target	Rp	target	Rp	target	Rp		
			Pendidikan Non Formal	Pendidikan Non Formal yang Tersusun															
		1.01.0 3.2.02 .02	Penyusunan Silabus Muatan Lokal Pendidikan Anak Usia Dini dan Pendidikan Non Formal	Jumlah Silabus Muatan Lokal Pendidikan Anak Usia Dini dan Pendidikan Non Formal yang Tersusun								1100 Doku men	1.200.000.000	1200 Doku men	1.300.000.000	1200 Doku men	1.300.000.000		
		1.01.0 3.2.02 .03	Penyediaan Buku Teks Pelajaran Muatan Lokal Pendidikan Anak Usia Dini dan Pendidikan Non Formal	Jumlah Buku Teks Pelajaran Muatan Lokal Pendidikan Anak Usia Dini dan Pendidikan Non Formal yang Tersedia								1100 Buku	1.200.000.000	1200 Buku	1.300.000.000	1200 Buku	1.300.000.000		
		1.01.0 4	PROGRAM PENDIDIK DAN TENAGA KEPENDIDIKAN	Persentase guru yang memperoleh peningkatan kompetensi di seluruh tingkatan (SD,SMP, dan Nonformal/ Kesetaraan) yang terpenuhi						97,6%		97,62 %		97,62 %		97,62 %			
				Persentase tenaga kependidikan yang memperoleh peningkatan kompetensi di seluruh tingkatan (SD,SMP, dan Nonformal/ Kesetaraan) yang terpenuhi						90%	6.541.468.910		6.421.938.000		6.378.470.700		6.378.470.700		
		1.01.0 4.2.01	Pemerataan Kuantitas dan Kualitas Pendidik dan Tenaga Kependidikan bagi Satuan Pendidikan Dasar, PAUD, dan Pendidikan Non Formal/Kesetaraan	Persentase guru yang memperoleh peningkatan kompetensi (Bintek, diklat, workshop, pembinaan)						97,6%	6.541.468.910		97,62 %		97,62 %		97,62 %		
				Persentase Tenaga kependidikan yang memperoleh						90,0%		90%		90%		90%			

Tujuan	Sasaran	Kode	Program dan Kegiatan	Indikator Kinerja Tujuan, Sasaran, Program (outcome) dan Kegiatan (output)	Data Capaian pada Tahun Awal Perencanaan (2018)	Target Kinerja Program dan Kerangka Pendanaan												Unit Kerja Perangkat Daerah Penanggungjawab	Lokasi
						2019		2020		2021		2022		2023		Kondisi Kinerja pada akhir periode Renstra Perangkat Daerah (2023)			
						target	Rp	target	Rp	target	Rp	target	Rp	target	Rp	target	Rp		
				peningkatan kompetensi (Bintek, diklat, workshop, pembinaan)															
				Persentase tutor yang memperoleh peningkatan kompetensi (Bintek, diklat, workshop, pembinaan)						90%		90%		90%		90%			
		1.01.0 4.2.01. 01	Perhitungan dan Pemetaan Pendidik dan Tenaga Kependidikan Satuan Pendidikan Dasar, PAUD, dan Pendidikan Non Formal/Kesetaraan	Jumlah Dokumen Hasil Perhitungan dan Pemetaan Pendidik dan Tenaga Kependidikan Satuan Pendidikan Dasar, PAUD, dan Pendidikan Non Formal/Kesetaraan								42 dokum en	6.371.955.000	42 dokum en	6.328.487.700	42 dokum en	6.328.487.700		
				Jumlah penerima Jasa Administrasi kantor (eks K2) dalam 1 tahun						734 ob									
				Jumlah penerima Jasa Tenaga Pendidik (eks K2) dalam 1 tahun						2289 ob									
				Jumlah guru yang diberikan honorarium kinerja Guru non PNS pada sekolah negeri (BKK Provinsi Jawa Timur. 1.1)						27 ob									
				Jumlah Lembaga Swasta yang diberikan Hibah Honorarium Kinerja Guru Non PNS (BKK Provinsi Jawa Timur. 1.2)						12 Lembaga	5.818.348.850								
				Jumlah lembaga/sekolah swasta yang diberikan hibah honorarium kinerja kepala/guru TK/PAUD non PNS (BKK Provinsi Jawa Timur. 2)						219 Lembaga									
				Jumlah guru yang diikuti						- 20 orang									

Tujuan	Sasaran	Kode	Program dan Kegiatan	Indikator Kinerja Tujuan, Sasaran, Program (outcome) dan Kegiatan (output)	Data Capaian pada Tahun Awal Perencanaan (2018)	Target Kinerja Program dan Kerangka Pendanaan												Unit Kerja Perangkat Daerah Penanggungjawab	Lokasi
						2019		2020		2021		2022		2023		Kondisi Kinerja pada akhir periode Renstra Perangkat Daerah (2023)			
						target	Rp	target	Rp	target	Rp	target	Rp	target	Rp	target	Rp		
				pembinaan, bintek (PIGP, PAK/kenaikan pangkat, pembinaan P3K) : - GTK TK - GTK SD - GTK SMP - Guru CPNS SD dan SMP yang diikuti Sosialisasi PIGP					- 300 orang - 200 orang - 402 orang										
				Jumlah organisasi yang diberikan bantuan hibah keuangan (PGRI, IPI, APSI)					3 organisasi										
		1.01.04.2.01.02	Penataan Pendistribusian Pendidik dan Tenaga Kependidikan bagi Satuan Pendidikan Dasar, PAUD, dan Pendidikan Non Formal/ Kesetaraan	Jumlah Laporan Hasil Pelaksanaan Penataan Pendistribusian Pendidik dan Tenaga Kependidikan Satuan Pendidikan Dasar, PAUD, dan Pendidikan Non Formal/ Kesetaraan							2 laporan	49.983.000	2 laporan	49.983.000	2 laporan	49.983.000			
				Jumlah Guru SD yang diikuti Seleksi dan Diklat Calon Kepala Sekolah					200 orang	723.120.060									
				Jumlah Guru TK, SD, SMP yang diikuti Seleksi dan Diklat Calon Pengawas Sekolah					40 orang										
		1.01.05	PROGRAM PENGENDALIAN PERIZINAN PENDIDIKAN	Persentase satuan pendidikan PAUD dan pendidikan non formal/kesetaraan yang memiliki izin							95,02 %	400.000.000	95,03 %	450.000.000	95,03 %	450.000.000			
		1.01.05.2.01.0	Penerbitan Izin Pendidikan Dasar yang Diselenggarakan oleh Masyarakat	Persentase Pendidikan Dasar yang memiliki izin															
		1.01.05.2.01.01	Penilaian Kelayakan Usul Perizinan Pendidikan Dasar yang Diselenggarakan oleh Masyarakat	Jumlah Dokumen Hasil Penilaian Kelayakan Usul Perizinan Pendidikan Dasar yang															

Tujuan	Sasaran	Kode	Program dan Kegiatan	Indikator Kinerja Tujuan, Sasaran, Program (outcome) dan Kegiatan (output)	Data Capaian pada Tahun Awal Perencanaan (2018)	Target Kinerja Program dan Kerangka Pendanaan														Unit Kerja Perangkat Daerah Penanggungjawab	Lokasi
						2019		2020		2021		2022		2023		Kondisi Kinerja pada akhir periode Renstra Perangkat Daerah (2023)					
						target	Rp	target	Rp	target	Rp	target	Rp	target	Rp	target	Rp				
				Diselenggarakan oleh Masyarakat																	
		1.01.0 5.2.01 .02	Pengendalian dan Pengawasan Perizinan Pendidikan Dasar yang Diselenggarakan oleh Masyarakat	Jumlah Dokumen Hasil pelaksanaan Pengendalian dan Pengawasan Perizinan Pendidikan Dasar yang Diselenggarakan oleh Masyarakat																	
		1.01.0 5.2.02	Penerbitan Izin PAUD dan Pendidikan Non Formal yang Diselenggarakan oleh Masyarakat	Persentase PAUD dan pendidikan nonformal yang memiliki izin								95,02 %	400.000.000	95,03 %	450.000.000	95,03 %	450.000.000				
		1.01.0 5.2.02 .01	Penilaian Kelayakan Usul Perizinan PAUD dan Pendidikan Non Formal yang Diselenggarakan oleh Masyarakat	Jumlah Dokumen Hasil Penilaian Kelayakan Usul Perizinan PAUD dan Pendidikan Non Formal yang Diselenggarakan oleh Masyarakat								1200 Dokumen	400.000.000								
		1.01.0 5.2.02 .02	Pengendalian dan Pengawasan Perizinan PAUD dan Pendidikan Non Formal yang Diselenggarakan oleh Masyarakat	Jumlah Dokumen Hasil Pelaksanaan Pengendalian dan Pengawasan Perizinan PAUD dan Pendidikan Non Formal yang Diselenggarakan oleh Masyarakat																	
		1.01.0 5.2.02 .03	Pembinaan PAUD dan Pendidikan Non Formal yang Diselenggarakan oleh Masyarakat	Jumlah Dokumen Hasil Pembinaan PAUD dan Pendidikan Non Formal yang Diselenggarakan oleh Masyarakat										1200 Dokumen	450.000.000	1200 Dokumen	450.000.000				
		1.01.0 6	PROGRAM PENGEMBANGAN BAHASA DAN SASTRA	Persentase guru bahasa daerah yang mengembangkan bahasa dan sastra daerah								100%	39.000.000	100%	54.000.000	100%	54.000.000				
		1.01.0 6.2.01	Pembinaan, Pengembangan dan Perlindungan Bahasa dan Sastra yang Penuturannya dalam Daerah Kabupaten/Kota	Persentase pembinaan, Pengembangan bahasa dan sastra daerah yang dilaksanakan								100%	39.000.000	100%	54.000.000	100%	54.000.000				
		1.01.0 6.2.01 .01	Penyusunan Kamus Bahasa Daerah	Jumlah Kamus Bahasa Daerah yang Tersusun																	

Tujuan	Sasaran	Kode	Program dan Kegiatan	Indikator Kinerja Tujuan, Sasaran, Program (outcome) dan Kegiatan (output)	Data Capaian pada Tahun Awal Perencanaan (2018)	Target Kinerja Program dan Kerangka Pendanaan												Unit Kerja Perangkat Daerah Penanggungjawab	Lokasi
						2019		2020		2021		2022		2023		Kondisi Kinerja pada akhir periode Renstra Perangkat Daerah (2023)			
						target	Rp	target	Rp	target	Rp	target	Rp	target	Rp	target	Rp		
			Kabupaten / Kota																
		1.01.0 6.2.01 .02	Vitalitas, Konservasi dan Revitalisasi Bahasa dan Sastra Daerah Kabupaten/Kota	Jumlah Bahasa dan Sastra Daerah Kewenangan Kabupaten/Kota yang Terkaji Vitalitasnya, Terkonservasi dan Terevitalisasi															
		1.01.0 6.2.01 .03	Publikasi Bahasa dan Sastra Daerah Kabupaten / Kota	Jumlah Publikasi Kebahasaan dan Kesastraan Daerah Kewenangan Kabupaten/Kota															
		1.01.0 6.2.01 .04	Penghargaan Tokoh Kebahasaan dan Kesastraan Daerah Kabupaten/Kota	Jumlah Tokoh Kebahasaan dan Kesastraan Daerah Kewenangan Kabupaten/Kota yang Mendapat Penghargaan															
		1.01.0 6.2.01 .05	Penyediaan dan Pendistribusian Buku Cerita Rakyat Daerah Penunjang Literasi Kabupaten / Kota	Jumlah Buku Cerita Rakyat Daerah Penunjang Literasi Kewenangan Kabupaten/Kota yang Tersedia dan Terdistribusi								10 Buku	30.000.000	13 Buku	39.000.000	13 Buku	39.000.000		
		1.01.0 6.2.01 .06	Peningkatan Apresiasi Siswa Terhadap Bahasa dan Sastra Daerah Kewenangan Kabupaten/Kota	Jumlah Siswa Pengapresiasi Bahasa dan Sastra Daerah Kewenangan Kabupaten/Kota										100 Peserta Didik	15.000.000	100 Peserta Didik	15.000.000		
		1.01.0 6.2.01 .07	Penyusunan Modul dan Bahan Ajar Bahasa Daerah Kewenangan Kabupaten/Kota	Jumlah Modul dan Bahan Ajar Bahasa Daerah Kewenangan Kabupaten/Kota yang Tersusun								1 Modul	9.000.000						
		2.22.0 2	PROGRAM PENGEMBANGAN KEBUDAYAAN	Persentase obyek kebudayaan yang dikembangkan								25%	3.448.717.901	40%	4.050.000.000	40%	4.050.000.000		
		2.22.0 2.2.01	Pengelolaan Kebudayaan yang Masyarakat Pelakunya dalam Daerah Kabupaten/Kota	Persentase kebudayaan yang dikelola								30%	2.813.741.101	45%	1.750.000.000	45%	1.750.000.000		
		2.22.0 2.2.01 .01	Pelindungan, Pengembangan, Pemanfaatan	Jumlah Objek Pemajuan Kebudayaan yang								2 Objek	50.000.000	40 Objek	1.550.000.000	40 Objek	1.550.000.000		

Tujuan	Sasaran	Kode	Program dan Kegiatan	Indikator Kinerja Tujuan, Sasaran, Program (outcome) dan Kegiatan (output)	Data Capaian pada Tahun Awal Perencanaan (2018)	Target Kinerja Program dan Kerangka Pendanaan												Unit Kerja Perangkat Daerah Penanggungjawab	Lokasi
						2019		2020		2021		2022		2023		Kondisi Kinerja pada akhir periode Renstra Perangkat Daerah (2023)			
						target	Rp	target	Rp	target	Rp	target	Rp	target	Rp	target	Rp		
			Objek Pemajuan Kebudayaan	Dilakukan Pelindungan, Pengembangan, Pemanfaatan															
		2.22.0 2.2.01 .02	Pembinaan Sumber Daya Manusia, Lembaga, dan Pranata Kebudayaan	Jumlah Peserta Pembinaan Sumber Daya Manusia, Lembaga, dan Pranata Kebudayaan								2 Pembinaan	2.763.741.101	200 orang	200.000.000	200 orang	200.000.000		
		2.22.0 2.2.02	Pelestarian Kesenian Tradisional yang Masyarakat Pelakunya dalam Daerah Kabupaten/Kota	Persentase kesenian tradisional yang dilestarikan								30%	599.997.600	45%	500.000.000	45%	500.000.000		
		2.22.0 2.2.02 .01	Pelindungan, Pengembangan, Pemanfaatan Objek Pemajuan Tradisi Budaya	Jumlah Objek Pemajuan Tradisi Budaya yang Dilakukan Pelindungan, Pengembangan dan Pemanfaatan								3 Obyek	599.997.600	22 Objek	500.000.000	22 Objek	500.000.000		
		2.22.0 2.2.02 .02	Pembinaan Sumber Daya Manusia, Lembaga, dan Pranata Tradisional	Jumlah Laporan Pembinaan Sumber Daya Manusia, Lembaga, dan Pranata Tradisional															
		2.22.0 2.2.02 .03	Pemberian Penghargaan kepada Pihak yang Berprestasi atau Berkontribusi Luar Biasa Sesuai dengan Prestasi dan Kontribusinya dalam Pemajuan Kebudayaan	Jumlah Orang/Lembaga yang Diberi Penghargaan untuk Mereka yang Berjasa dalam Pemajuan Kebudayaan															
		2.22.0 2.2.03	Pembinaan Lembaga Adat yang Penganutnya dalam Daerah Kabupaten/Kota	Persentase lembaga adat yang dibina								25%	34.979.200	40%	1.800.000.000	40%	1.800.000.000		
		2.22.0 2.2.03 .01	Pelindungan, Pengembangan, Pemanfaatan Objek Pemajuan Lembaga Adat	Jumlah Objek Pemajuan Lembaga Adat yang Telah Dilakukan Pelindungan, Pengembangan dan Pemanfaatan										2 Objek	1.550.000.000	2 Objek	1.550.000.000		
		2.22.0 2.2.03 .02	Pembinaan Sumber Daya Manusia, Lembaga, dan	Jumlah Sumber Daya Manusia, Lembaga, dan								25 Orang	34.979.200	30 Orang	250.000.000	30 Orang	250.000.000		

Tujuan	Sasaran	Kode	Program dan Kegiatan	Indikator Kinerja Tujuan, Sasaran, Program (outcome) dan Kegiatan (output)	Data Capaian pada Tahun Awal Perencanaan (2018)	Target Kinerja Program dan Kerangka Pendanaan												Unit Kerja Perangkat Daerah Penanggungjawab	Lokasi
						2019		2020		2021		2022		2023		Kondisi Kinerja pada akhir periode Renstra Perangkat Daerah (2023)			
						target	Rp	target	Rp	target	Rp	target	Rp	target	Rp	target	Rp		
			Lembaga, dan Pranata Adat	Pranata Adat yang Dibina															
		2.22.0 2.2.03 .03	Penyediaan Sarana dan Prasarana Pembinaan Lembaga Adat	Jumlah Sarana dan Prasarana Lembaga Adat yang Disediakan/Difasilitasi															
		2.22.0 3	PROGRAM PENGEMBANGAN KESENIAN TRADISIONAL	Persentase pelaku seni yang meningkat kapasitasnya								20%	574.500.000	35%	500.000.000	35%	500.000.000		
		2.22.0 3.2.01	Pembinaan Kesenian yang Masyarakat Pelakunya dalam Daerah Kabupaten/Kota	Persentase objek kesenian tradisional yang pelakunya dibina								20%	574.500.000	35%	500.000.000	35%	500.000.000		
		2.22.0 3.2.01 .01	Peningkatan Pendidikan dan Pelatihan Sumber Daya Manusia Kesenian Tradisional	Jumlah Sumber Daya Manusia Kesenian Tradisional yang Mendapat Pendidikan dan Pelatihan (Ditingkatkan Kompetensinya)								24 orang	574.500.000	50 Orang	500.000.000	50 Orang	500.000.000		
		2.22.0 3.2.01 .02	Standardisasi dan Sertifikasi Sumber Daya Manusia Kesenian Tradisional Sesuai dengan Kebutuhan dan Tuntutan	Jumlah Sumber Daya Manusia Kesenian Tradisional yang Mengikuti Proses Standarisasi															
		2.22.0 3.2.01 .03	Peningkatan Kapasitas Tata Kelola Lembaga Kesenian Tradisional	Jumlah Lembaga Kesenian Tradisional yang Ditingkatkan Kapasitasnya															
		2.22.0 4	PROGRAM PEMBINAAN SEJARAH	Persentase sejarah lokal yang dipublikasikan								20%	29.990.000	35%	50.000.000	35%	50.000.000		
		2.22.0 4.2.01	Pembinaan Sejarah Lokal dalam 1 (Satu) Daerah Kabupaten/Kota	Persentase sejarah lokal yang difasilitasi penetapannya								20%	29.990.000	35%	50.000.000	35%	50.000.000		
		2.22.0 4.2.01 .01	Pemberdayaan Sumber Daya Manusia dan Lembaga Sejarah Lokal Kabupaten/ Kota	Jumlah Sumber Daya Manusia dan Lembaga Sejarah Lokal Provinsi yang Diberdayakan								30 orang	29.990.000	10 Orang	50.000.000	10 Orang	50.000.000		
		2.22.0 4.2.01 .02	Penyediaan Sarana dan Prasarana	Jumlah Sarana dan Prasarana Pembinaan Sejarah															

231

Tujuan	Sasaran	Kode	Program dan Kegiatan	Indikator Kinerja Tujuan, Sasaran, Program (outcome) dan Kegiatan (output)	Data Capaian pada Tahun Awal Perencanaan (2018)	Target Kinerja Program dan Kerangka Pendanaan												Unit Kerja Perangkat Daerah Penanggungjawab	Lokasi
						2019		2020		2021		2022		2023		Kondisi Kinerja pada akhir periode Renstra Perangkat Daerah (2023)			
						target	Rp	target	Rp	target	Rp	target	Rp	target	Rp	target	Rp		
			Kabupaten/Kota dalam 1 (Satu) Daerah Kabupaten/Kota	Luar Daerah Provinsi															
		2.22.06	PROGRAM PENGELOLAAN PERMUSEUMAN	Persentase obyek budaya yang dimanfaatkan dalam museum								20%	20.217.000	35%	300.000.000	35%	300.000.000		
		2.22.06.2.01	Pengelolaan Museum Kabupaten/Kota	Persentase pencapaian standarisasi museum								20%	20.217.000	35%	300.000.000	35%	300.000.000		
		2.22.06.2.01.01	Pelindungan, Pengembangan, dan Pemanfaatan Koleksi Secara Terpadu	Jumlah Koleksi Museum yang Dilakukan Pelindungan, Pengembangan, dan Pemanfaatan Koleksi Secara Terpadu								5 Jenis	20.217.000	1 Unit	300.000.000	1 Unit	300.000.000		
		2.22.06.2.01.02	Pembinaan dan Peningkatan Mutu dan Kapasitas Sumber Daya Manusia Permuseuman	Jumlah Sumber Daya Manusia Permuseuman yang Ditingkatkan Mutu dan Kapasitasnya															
		2.22.06.2.01.03	Peningkatan Pelayanan dan Akses Masyarakat Terhadap Museum	Jumlah Pelayanan dan Akses Masyarakat Terhadap Museum															
		2.22.06.2.01.04	Penyediaan dan Pemeliharaan Sarana dan Prasarana Museum	Jumlah Sarana dan Prasarana Museum yang Tersedia dan Terpelihara															
		2.22.06.2.01.05	Revitalisasi Sarana dan Prasarana Museum	Jumlah Sarana dan Prasarana Museum yang Direvitalisasi															

BAB VII

KINERJA PENYELENGGARAAN BIDANG URUSAN

**RENCANA STRATEGIS
PERUBAHAN**
Dinas Pendidikan dan Kebudayaan
Kabupaten Pasuruan **2018-2023**



BAB VII

KINERJA PENYELENGGARAAN BIDANG URUSAN

Indikator Kinerja adalah tanda yang berfungsi sebagai alat ukur pencapaian kinerja suatu kegiatan, program atau sasaran dan tujuan dalam bentuk keluaran (**output**), hasil (**outcome**), dampak (**impact**). Keberadaan indikator kinerja sangat penting baik dalam evaluasi kinerja program-program pembangunan daerah. Indikator kinerja menjadi kunci dalam pelaksanaan pemantauan, monitoring dan evaluasi kinerja, yaitu sebagai ukuran untuk menilai ketercapaian kinerja pembangunan daerah. Dalam perencanaan pembangunan daerah, indikator menjadi ukuran keberhasilan pencapaian tujuan dan sasaran pembangunan, serta program dan kegiatan yang telah dirumuskan dalam dokumen perencanaan.

Adapun indikator kinerja bidang urusan pendidikan dan kebudayaan merupakan indikator kinerja yang akan menjadi tanggung jawab Kepala Dinas Pendidikan dan Kebudayaan Kabupaten Pasuruan. Indikator ini merupakan penghubung antara kinerja program dengan tujuan dan sasaran pembangunan daerah. Indikator kinerja utama Dinas Pendidikan dan Kebudayaan Kabupaten Pasuruan Tahun 2018-2023 disajikan sebagaimana pada tabel 7.1 berikut:

Tabel 7.1
Indikator Kinerja Perangkat Daerah yang Mengacu pada Tujuan dan Sasaran RPJMD

No	Indikator	Kondisi Kinerja pada awal periode RPJMD	Target Capaian Setiap Tahun					Kondisi Kinerja pada akhir periode RPJMD (2023)
		2018	2019	2020	2021	2022	2023	
(1)	(2)	(3)	(4)	(5)	(6)	(7)	(8)	(9)
1.	Indeks Pendidikan		58,13	59,09	60,05	61,01	61,98	61,98
2.	Rata-rata Lama Sekolah		8,06	8,06	8,06	8,07	8,07	8,07
3.	Harapan Lama Sekolah		12,05	12,31	12,47	12,53	12,60	12,60
4.								
5.	Nilai SAKIP OPD			80,05	80,80	81,55	82,30	82,30



BAB VIII

PENUTUP

**RENCANA STRATEGIS
PERUBAHAN**
Dinas Pendidikan dan Kebudayaan
Kabupaten Pasuruan 2018-2023



BAB VIII

PENUTUP

Renstra perangkat daerah di lingkup Pemerintah Kabupaten Pasuruan harus konsisten dan sinergis dengan dokumen RPJMD Kabupaten Pasuruan Tahun 2018-2023. Oleh karena itu Renstra Dinas Pendidikan dan Kebudayaan Kabupaten Pasuruan merupakan dokumen perencanaan yang disusun berdasarkan pada RPJMD Kabupaten Pasuruan Tahun 2018-2023. Renstra adalah dokumen indikatif yang memuat tujuan, sasaran, program, dan kegiatan pembangunan dalam rangka pelaksanaan urusan pemerintahan sesuai dengan tugas dan fungsi setiap perangkat daerah. Renstra yang mengatur perencanaan pembangunan jangka menengah perangkat daerah akan menjadi pedoman dalam penyusunan Rencana Kerja (Renja) perangkat daerah.

Guna kepentingan pelaksanaan Renstra Dinas Pendidikan dan Kebudayaan Kabupaten Pasuruan Tahun 2018-2023 maka kaidah-kaidah pelaksanaan yang perlu ditetapkan adalah sebagai berikut:

1. Sekretaris dan Bidang pada Dinas Pendidikan dan Kebudayaan Kabupaten Pasuruan berkewajiban menjamin konsistensi penyusunan Renja Dinas Pendidikan dan Kebudayaan Kabupaten Pasuruan dengan berpedoman pada Renstra Dinas Pendidikan dan Kebudayaan Kabupaten Pasuruan Tahun 2018-2023, agar pencapaian target-target Renstra dapat tercapai.
2. Prinsip-prinsip yang perlu dipedomani dalam penguatan peran para pelaku dalam pelaksanaan Renstra Dinas Pendidikan dan Kebudayaan Kabupaten Pasuruan Tahun 2018-2023 antara lain adalah kemitraan, transparansi, akuntabilitas, peningkatan profesionalisme, partisipasi, keberpihakan terhadap



kepentingan publik, dan komitmen moral yang tinggi dalam segala proses pembangunan.

3. Dalam rangka menjamin efektivitas dan efisiensi pelaksanaan program/kegiatan serta memastikan konsistensi pencapaian target-target Renstra, maka perlu dilakukan pengendalian, monitoring dan evaluasi sesuai dengan peraturan yang berlaku.
4. Renstra Dinas Pendidikan dan Kebudayaan Kabupaten Pasuruan Tahun 2018-2023 dimungkinkan diubah apabila hasil pengendalian, monitoring dan evaluasi menunjukkan bahwa proses perumusan tidak sesuai dengan tahapan dan tata cara penyusunan rencana pembangunan, hasil pengendalian, monitoring dan evaluasi menunjukkan bahwa substansi yang dirumuskan tidak sesuai dengan peraturan yang berlaku (perubahan kebijakan), serta apabila terjadi perubahan yang mendasar seperti: terjadinya bencana alam, goncangan politik, krisis ekonomi, konflik sosial budaya, gangguan keamanan, pemekaran daerah, dan/atau perubahan kebijakan nasional maupun terjadi perubahan struktur organisasi perangkat daerah.

BUPATI PASURUAN,

ttd.

M. IRSYAD YUSUF

[Signature]



Pemerintah
Kabupaten Pasuruan